

SECRETARIA DA
SAÚDE



UBERABA
GOVERNO MUNICIPAL

2º RELATÓRIO QUADRIMESTRAL 2023

SUS



UBERABA
PREFEITURA

Valdilene Rocha Costa Alves
Secretária de Saúde

Cecílio de Souza Araújo Filho
Secretário Adjunto



Organização:

Simone Alves da Mata Ramos – Diretora de Assuntos Estratégicos do SUS

Jessica Soares Rodrigues – Chefe do Departamento de Planejamento e Estatística do SUS

Equipe Técnica responsável pelas informações:

- **André Luís Silva**
- **Ana Maria Zanelatto**
- **Anna Neri Batista da Silva**
- **Ana Paula Abdalla**
- **Aline Nayara Afonso de Rezende Tristão**
- **Karina Nogueira Gomes**
- **Diogo Avelino de Barros**
- **Eduardo Plácido dos Santos**
- **Enilda Teresinha Lacerda Almeida**
- **Emerson Mariano de Almeida**
- **Isabela Lacerda Rodrigues da Cunha**
- **José Jhony Gonçalves de Oliveira**
- **Karina Silva Santos**
- **Fernanda Luiza Mendonça Oliveira**
- **Priscilla Ramos de Queiroz Amaral**
- **Luiz Gustavo Pinheiro Rodrigues**
- **Márcia Helena Destro Nomelini**
- **Luiza Rezende Vilela**
- **Pérsia Correa de Sousa**
- **Tacimara de Oliveira Reis**
- **Thaís Aline de Freitas Corrêa**
- **Vânia Oliveira Rezende Queiroz**
- **Weverton Cleber Barbosa da Silva**



Sumário

Introdução	04
Item I - Identificação do Município	05
Item II - Execução Física e Financeira	06
Item III – Auditorias	34
Item IV - Oferta e produção de serviços públicos na rede assistencial própria, contratada e conveniada, cotejando esses dados com os indicadores de saúde da população em seu âmbito de atuação.....	38

Introdução

O Relatório Quadrimestral Detalhado é uma exigência legal decorrente da Lei Complementar nº 141/2012 e determina que ele deva ser encaminhado ao Conselho de Saúde. Segundo a legislação, esse documento deve conter minimamente as seguintes informações em relação ao quadrimestre anterior:

I - Montante e fonte dos recursos aplicados no período;

II - Auditorias realizadas ou em fase de execução no período e suas recomendações e determinações;

III - oferta e produção de serviços públicos na rede assistencial própria, contratada e conveniada, cotejando esses dados com os indicadores de saúde da população em seu âmbito de atuação.; (Lei Complementar 141/12; art. 36)

§ 5º O gestor do SUS apresentará, até o final dos meses de maio, setembro e fevereiro, em audiência pública na Casa Legislativa do respectivo ente da Federação, o Relatório de que trata o caput. (Lei Complementar 141/12; art. 36)

Art. 41. Os Conselhos de Saúde, no âmbito de suas atribuições, avaliarão a cada quadrimestre o relatório consolidado do resultado da execução orçamentária e financeira no âmbito da saúde e o relatório do gestor da saúde sobre a repercussão da execução desta Lei Complementar nas condições de saúde e na qualidade dos serviços de saúde das populações respectivas e encaminhará ao Chefe do Poder Executivo do respectivo ente da Federação as indicações para que sejam adotadas as medidas corretivas necessárias. (Lei Complementar 141/12; art. 41).

Item I - Identificação do Município

Secretaria de Saúde	
Gestor atual do FMS: Valdilene Rocha Costa Alves	
Razão Social da Secretaria de Saúde	Secretaria de Saúde de Uberaba
Endereço da Secretaria de Saúde	Av. Guilherme Ferreira, 1539
CEP	38022-200
Telefone	(34) 3331-2748
E-mail	saude.uberaba@gmail.com

Secretária de Saúde em exercício no período avaliado	
Secretária Municipal de Saúde	Valdilene Rocha Costa Alves
Secretário Adjunto de Saúde	Cecílio de Souza Araújo Filho
Bases legais	
Informações do Fundo Municipal de Saúde	
Instrumento legal de criação do Fundo de Saúde	Lei 6.317
CNPJ	13.809.927/0001-19
O Gestor do Fundo é o Secretário da Saúde?	SIM
Nome do Gestor do Fundo no período avaliado	Valdilene Rocha Costa Alves
Cargo do Gestor do Fundo	Secretária de Saúde

Informações do Conselho de Saúde	
Instrumento legal de criação do Conselho de Saúde (Lei de Reestruturação)	Lei 12.462 de 01 de abril de 2016
Nome do Presidente	Cezar William de Melo Ribeiro
Segmento	Usuário
Data da última eleição do Conselho	Junho/2022
Telefone	(34) 3331-2755
E-mail	conselhomunicipal.sms@uberabadigital.com.br
Conferência de Saúde	
Data da última Conferência de Saúde (2023)	

Item II – Execução Física e Financeira

**Relatório de Receitas - Transferências de Outras Esferas de Governo Para a Saúde Por Bloco de Financiamento
2.º Quadrimestre de Maio a agosto de 2.023**

Serviços de Saúde - Fonte 659	Previsão Orçamentária	No Período: maio a agosto de 2.023	No Período: Até agosto 2.023	Saldo Restante a ser repassado
Serviços Ambulatoriais	1.000.000,00	727.178,90	1.329.601,29	329.601,29
Outras Transferências de Recursos do SUS - Manutenção	200.000,00	-	-	-200.000,00
Outras Transferências de Recursos do SUS -Estruturação	200.000,00	-	-	-200.000,00
Total da Receita Realizada	1.400.000,00	727.178,90	1.329.601,29	-70.398,71

Transferências de Convênios União Vinculados à Saúde - Fonte 631	Previsão Orçamentária	No Período: maio a agosto de 2.023	No Período: Até agosto 2.023	Saldo Restante a ser repassado
Transferência de Convênios da União para SUS	500.000,00	-	-	-500.000,00
Total da Receita Realizada	500.000,00	-	-	-500.000,00

Transferências de Convênios Estado Vinculados à Saúde - Fonte 632	Previsão Orçamentária	No Período: maio a agosto de 2.023	No Período: Até agosto 2.023	Saldo Restante a ser repassado
Outros Convênios do Estado- Construção e Aquisição Equipamentos	500.000,00	-	-	-500.000,00
Total da Receita Realizada	500.000,00	-	-	-500.000,00

Transferências de Convênios Municípios Macrorregião - Fonte 633	Previsão Orçamentária	No Período: maio a agosto de 2.023	No Período: Até agosto 2.023	Saldo Restante a ser repassado
Transferência de Convênios dos Municípios p/ Custeio Hospital Regional José Alencar Gomes da Silva - Tateio 58,40% - Municípios Macro	5.853.000,00	266.384,32	535.413,64	-5.317.586,36
Total da Receita Realizada	5.853.000,00	266.384,32	535.413,64	-5.317.586,36

Rendimentos de Aplicação Financeira Convênios - Fontes 631 / 632 / 633	Previsão Orçamentária	No Período: maio a agosto de 2.023	No Período: Até agosto 2.023	Saldo Restante a ser repassado
Rendimentos de aplicações financeiras de convênios	21.000,00	53.381,80	93.373,22	72.373,22
Total da Receita Realizada	21.000,00	53.381,80	93.373,22	72.373,22

Bloco Financeiro de Custeio - Fonte 600	Previsão Orçamentária	No Período: maio a agosto de 2.023	No Período: Até agosto 2.023	Saldo Restante a ser repassado
Bloco de Manutenção de Ações de Serv. Públicos de Saúde - Atenção Primária	24.328.004,00	6.761.381,99	13.282.502,27	-11.045.501,73
Bloco de Manutenção de Ações de Serv. Públicos de Saúde - Atenção Especializada	109.116.830,00	35.060.263,90	67.320.807,69	-41.796.022,31
Bloco de Manutenção de Ações de Serv. Públicos de Saúde - Vigilância em Saúde	2.355.095,00	2.437.354,83	3.261.991,63	906.896,63
Bloco de Manutenção de Ações de Serv. Públicos de Saúde - Assistência Farmacêutica	1.970.000,00	656.439,92	1.312.879,84	-657.120,16
Bloco de Manutenção de Ações de Serv. Públicos de Saúde - Gestão do SUS	251.000,00	-	-	-251.000,00
Total da Receita Realizada	138.020.929,00	44.915.440,64	85.178.181,43	-52.842.747,57

Bloco Financeiro de Investimentos - Fonte 601	Previsão Orçamentária	No Período: maio a agosto de 2.023	No Período: Até agosto 2.023	Saldo Restante a ser repassado
Bloco de Estruturação de Ações de Serv. Públicos de Saúde - Atenção Primária	1.000.000,00	-	-	-1.000.000,00
Bloco de Estruturação de Ações de Serv. Públicos de Saúde - Atenção Especializada	1.000.000,00	250.000,00	250.000,00	-750.000,00
Bloco de Estruturação de Ações de Serv. Públicos de Saúde - Vigilância em Saúde	100.000,00	-	-	-100.000,00
Bloco de Estruturação de Ações de Serv. Públicos de Saúde - Assistência Farmacêutica	50.000,00	-	-	-50.000,00
Rendimentos de Aplicação Financeira	450.000,00	176.129,36	364.606,96	-85.393,04
Total da Receita Realizada	2.600.000,00	426.129,36	614.606,96	-1.985.393,04

Recursos dos Sistema Único de Saúde COVID - 19 Bojo da Ação 21CO - Fonte 602	Previsão Orçamentária	No Período: maio a agosto de 2.023	No Período: Até agosto 2.023	Saldo Restante a ser repassado
Enfrentamento ao COVID 19 - Bojo da Ação 21CO - Atenção Primária - Custeio	1.600.000,00	-	-	-1.600.000,00
Enfrentamento ao COVID 19 - Bojo da Ação 21CO - Atenção Especializada - Custeio	2.000.000,00	-	-	-2.000.000,00
Enfrentamento ao COVID 19 - Bojo da Ação 21CO - Vigilância em Saúde - Custeio	850.000,00	-	-	-850.000,00
Enfrentamento ao COVID 19 - Bojo da Ação 21CO - Assistência Farmacêutica - Custeio	500.000,00	-	-	-500.000,00
Enfrentamento ao COVID 19 - Bojo da Ação 21CO - Gestão do SUS - Custeio	50.000,00	-	-	-50.000,00
Total da Receita Realizada	5.000.000,00	-	-	-5.000.000,00

Recursos dos Sistema Único de Saúde COVID - 19 Bojo da Ação 21CO - Fonte 603	Previsão Orçamentária	No Período: maio a agosto de 2.023	No Período: Até agosto 2.023	Saldo Restante a ser repassado
Enfrentamento ao COVID 19 - Bojo da Ação 21CO - Atenção Primária - Estruturação	500.000,00	-	-	-500.000,00
Enfrentamento ao COVID 19 - Bojo da Ação 21CO - Atenção Especializada - Estruturação	500.000,00	-	-	-500.000,00
Total da Receita Realizada	1.000.000,00	-	-	-1.000.000,00

Recursos dos Sistema Único de Saúde - ACE e ACS - Fonte 604	Previsão Orçamentária	No Período: maio a agosto de 2.023	No Período: Até agosto 2.023	Saldo Restante a ser repassado
Agentes Comunitários de Saúde - ACS	9.567.216,00	3.021.710,00	6.013.544,00	-3.553.672,00
Agentes Comunitários de Endemias - ACE	6.000.000,00	1.292.976,00	3.001.200,00	-2.998.800,00
Total da Receita Realizada	15.567.216,00	4.314.686,00	9.014.744,00	-6.552.472,00

Recursos dos Sistema Único de Saúde - PISO DA ENFERMAGEM - Fonte 605	Previsão Orçamentária	No Período: maio a agosto de 2.023	No Período: Até agosto 2.023	Saldo Restante a ser repassado
Piso da Enfermagem	-	746.441,00	746.441,00	746.441,00
Rendimentos de Aplicação Financeira	-	1.734,48	1.734,48	1.734,48
Total da Receita Realizada	-	748.175,48	748.175,48	748.175,48

Rendimentos de Aplicação - Contas União - Custeio	Previsão Orçamentária	No Período: maio a agosto de 2.023	No Período: Até agosto 2.023	Saldo Restante a ser repassado
Rendimentos de Aplicação Financeira - Custeio	3.150.000,00	1.426.655,83	2.984.723,34	-165.276,66
Total da Receita Realizada	3.150.000,00	1.426.655,83	2.984.723,34	-165.276,66

Transferências Recursos do Fundo Estadual de Saúde - Fonte 621	Previsão Orçamentária	No Período: maio a agosto de 2.023	No Período: Até agosto 2.023	Saldo Restante a ser repassado
Recursos para Ações Fundo Municipal de Saúde - Secretaria de Estado de Saúde - SES	66.603.348,89	19.628.007,58	32.780.491,83	-33.822.857,06
Rendimentos de Aplicação Automática dos Recursos Estaduais	2.000.000,00	4.391.900,78	8.072.549,38	6.072.549,38
	68.603.348,89	24.019.908,36	40.853.041,21	-27.750.307,68

Transferências por Esfera de Governo	Previsão Orçamentária	No Período: maio a agosto de 2.023	No Período: Até agosto 2.023	Saldo Restante a ser repassado
Total da Receita Federal Realizada	167.248.145,00	52.611.648,01	99.963.405,72	-67.284.739,28
Total da Receita Estadual Realizada	69.104.348,89	24.019.908,36	40.853.041,21	-28.251.307,68
Total da Receita Municípios Macrorregião para custeio Hospital Regional José de Alencar	5.853.000,00	266.384,32	535.413,64	-5.317.586,36
Total Geral	242.205.493,89	76.897.940,69	141.351.860,57	100.853.633,32

Relatório Resumido da Execução Orçamentária - RREO
2.º Quadrimestre de 2.023

Participação das Despesas Com Ações e Serviços Públicos de Saúde na Receita de Impostos Líquida e Transferências Constitucionais e Legais - Lei 141/2.012.

Especificação	No Período: maio a agosto de 2.023	Até o Período: agosto de 2.023
Receitas de Impostos	104.949.634,62	240.385.121,56
IPTU - Imposto Sobre a Propriedade Predial e Territorial Urbana	6.165.728,95	62.059.807,73
IR - Imposto de Renda	29.949.083,19	44.165.489,94
ITBI - Imposto Sobre a Transição de Bens Imóveis	8.490.552,83	16.713.413,18
ISSQN - Imposto Sobre Serviços de Qualquer Natureza	51.662.102,64	99.271.625,05
Multas e Juros	770.571,94	1.203.325,03
Multas e Juros de Mora da Dívida Ativa	937.526,14	2.258.926,93
Dívida Ativa de Impostos	6.974.068,93	14.712.533,70
Transferências da União	48.249.924,08	97.728.607,30
Cota-Parte Fundo de Participação dos Municípios	47.849.117,02	96.493.742,44
Cota-Parte Imposto sobre Propriedade Territorial Rural	400.807,06	1.234.864,86
Transf. Financ. Do ICMS - Desoner. Lei Compl. - Lei Kandir n.º 87/96	-	-
Transferências do Estado	167.700.331,58	360.742.673,58
Cota-Parte ICMS	136.038.544,37	259.678.321,59
Cota-Parte IPVA	30.431.691,23	98.662.221,55
Cota-Parte IPI Sobre Exportação	1.230.095,98	2.402.130,44
Receitas de Impostos e Transferências Constitucionais e Legais	320.899.890,28	698.856.402,44

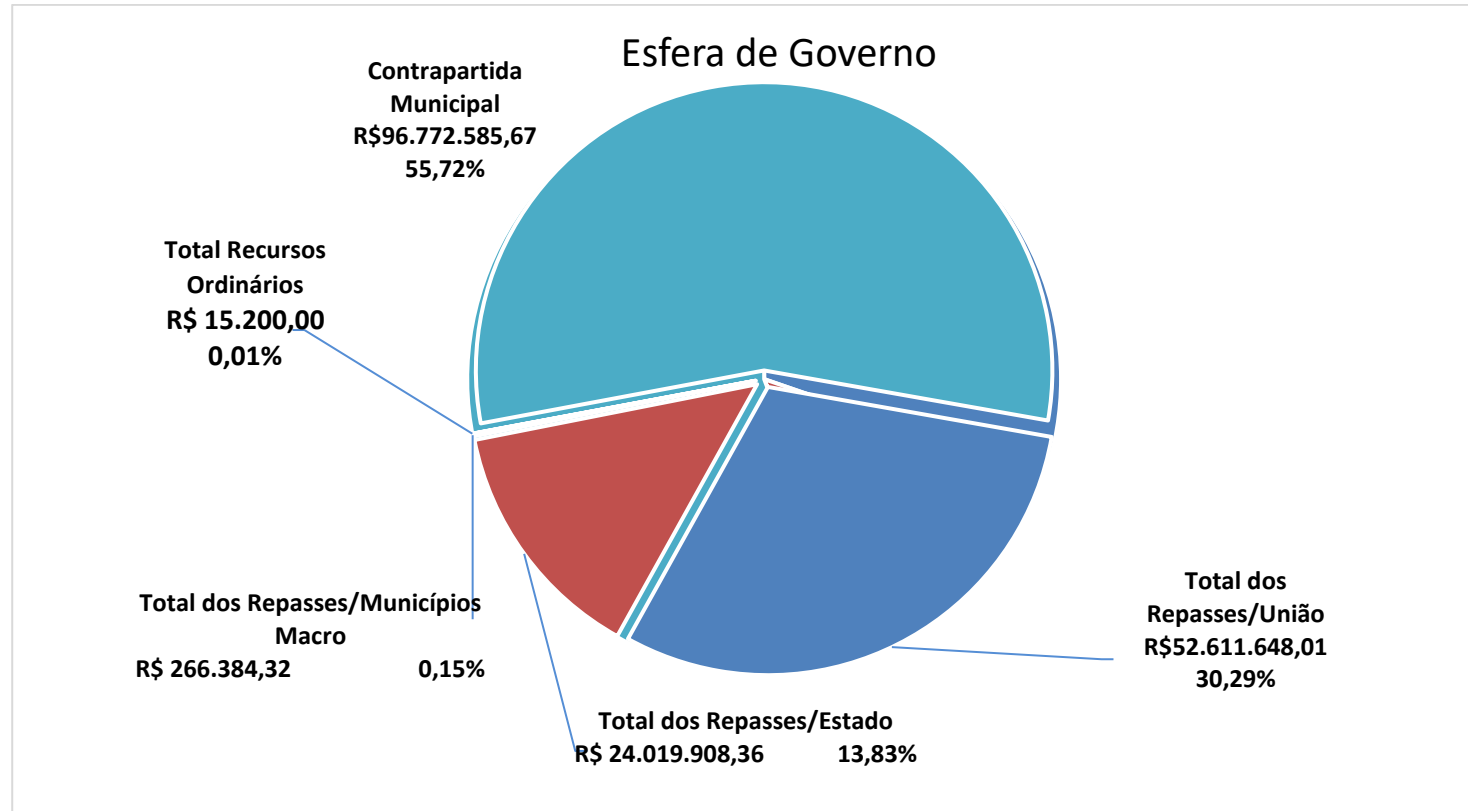
Cálculo das Despesas Próprias em Ações e Serv. Públicos de Saúde

Itens	No Período: maio a agosto de 2.023	Até o Período: agosto de 2.023
(=) Despesas com Recursos Próprios/Vinculados - Base de Cálculo	163.732.670,71	303.640.283,73
(-) Despesas Recursos Vinculados	66.944.885,04	119.117.437,71
(-) Recursos Ordinários - Não incide no Percentual da Saúde	15.200,00	59.694,35
(=) Total das Desp. com Recursos Próprios - Base de Cálculo	96.772.585,67	184.463.151,67
Receita Municipal - Base de Cálculo da Lei 141/12 (15%)	320.899.890,28	698.856.402,44
Percentual Real de Aplicação de Recursos Próprios (%)	30,16%	26,40%

Demonstrativo das Receitas Orçamentárias da Saúde Por Esfera de Governo

Origem	No Período: maio a agosto de 2.023	%
Total de Receitas	R\$173.685.726,36	100,00%
Total dos Repasses/União	R\$52.611.648,01	30,29%
Total dos Repasses/Estado	R\$ 24.019.908,36	13,83%
Total dos Repasses/Municípios Macro	R\$ 266.384,32	0,15%
Total Recursos Ordinários	R\$ 15.200,00	0,01%
Contrapartida Municipal	R\$ 96.772.585,67	55,72%

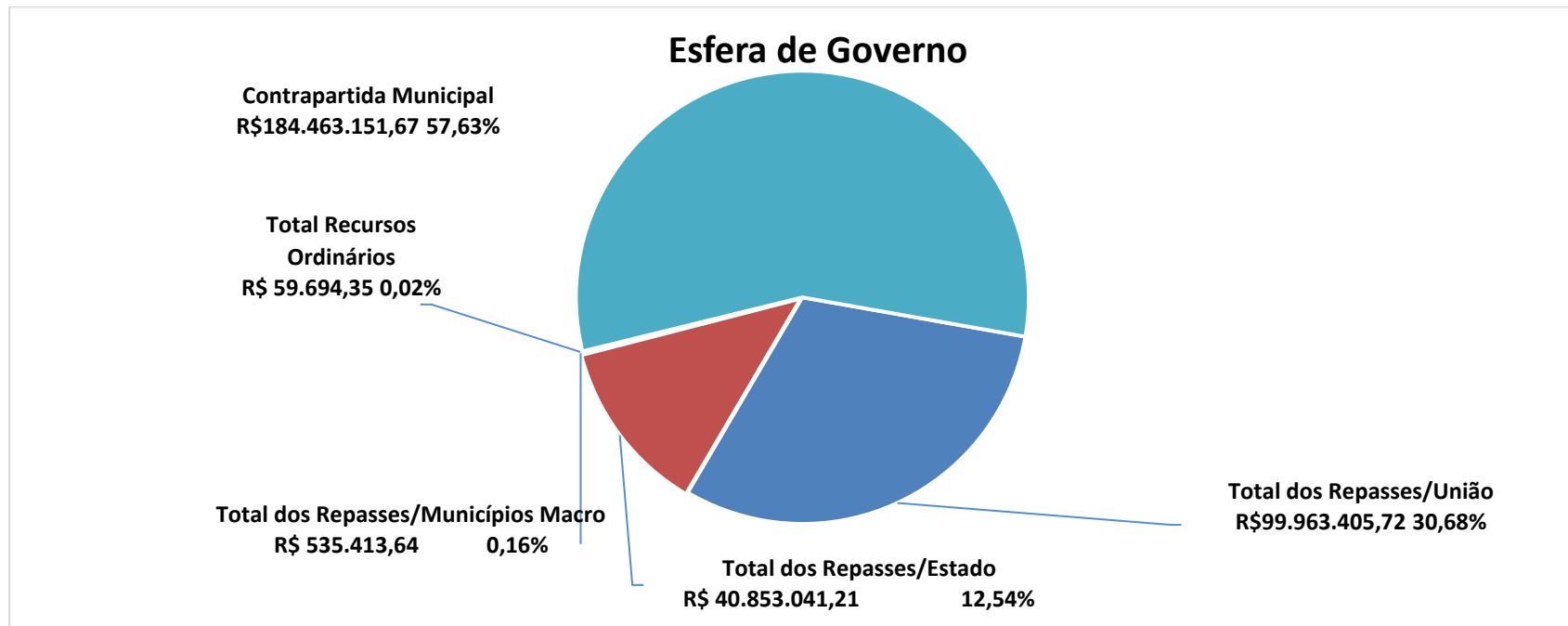
Análise no Período: maio a agosto de 2.023



Demonstrativo das Receitas Orçamentárias da Saúde Por Esfera de Governo

Origem	No Período: Até agosto de 2.023	%
Total de Receitas	R\$ 325.874.706,59	100,00%
Total dos Repasses/União	R\$ 99.963.405,72	30,68%
Total dos Repasses/Estado	R\$ 40.853.041,21	12,54%
Total dos Repasses/Municípios Macro	R\$ 535.413,64	0,16%
Total Recursos Ordinários	R\$ 59.694,35	0,02%
Contrapartida Municipal	R\$ 184.463.151,67	56,61%

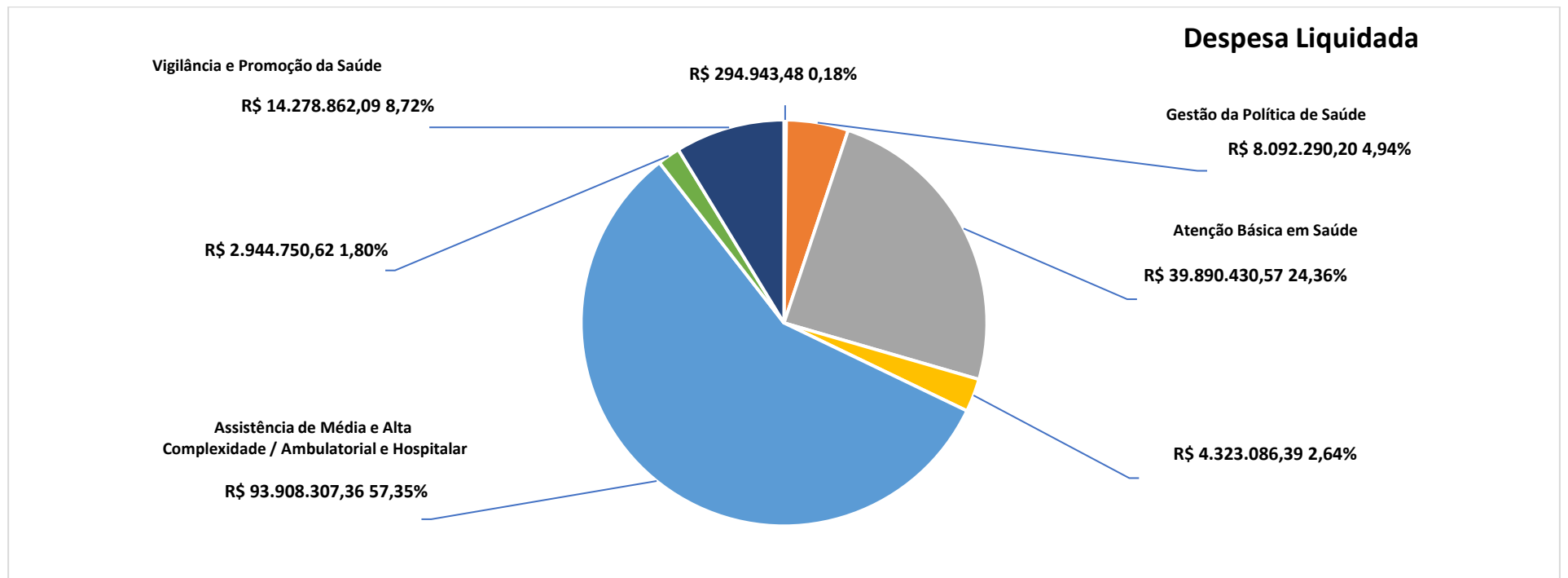
Análise no Período: Até agosto de 2.023



Despesas com Saúde - Por Programa - Despesa Liquidada

Programa	No Período: maio a agosto de 2.023	%
Defesa da Ordem Jurídica	R\$ 294.943,48	0,18%
Gestão da Política de Saúde	R\$ 8.092.290,20	4,94%
Atenção Básica em Saúde	R\$ 39.890.430,57	24,36%
Investimento nos Serviços de Saúde	R\$ 4.323.086,39	2,64%
Assistência de Média e Alta Complexidade / Ambulatorial e Hospitalar	R\$ 93.908.307,36	57,35%
Assistência Farmacêutica	R\$ 2.944.750,62	1,80%
Vigilância e Promoção da Saúde	R\$ 14.278.862,09	8,72%
Total Geral	R\$ 163.732.670,71	100,00%

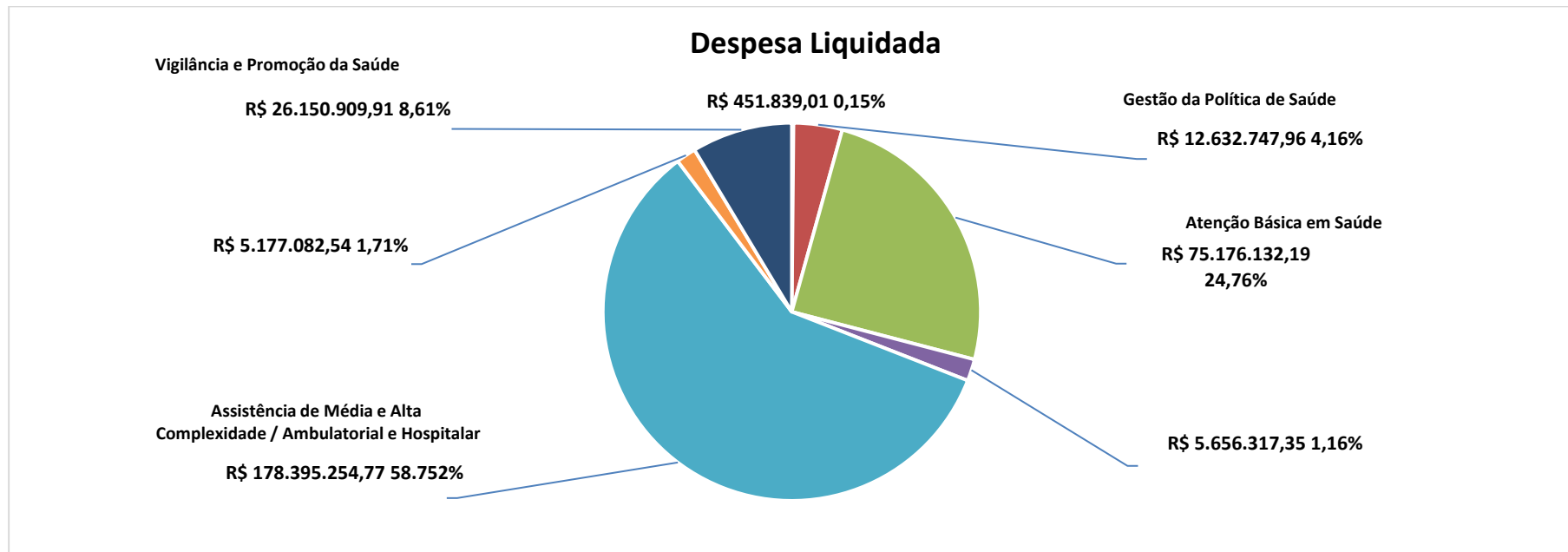
Análise no Período: maio/2023 a agosto/2023



Despesas com Saúde - Por Programa - Despesa Liquidada

Programa	No Período: Até agosto de 2.023	%
Defesa da Ordem Jurídica	R\$ 451.839,01	0,15%
Gestão da Política de Saúde	R\$ 12.632.747,96	4,16%
Atenção Básica em Saúde	R\$ 75.176.132,19	24,76%
Investimento nos Serviços de Saúde	R\$ 5.656.317,35	1,86%
Assistência de Média e Alta Complexidade / Ambulatorial e Hospitalar	R\$ 178.395.254,77	58,75%
Assistência Farmacêutica	R\$ 5.177.082,54	1,71%
Vigilância e Promoção da Saúde	R\$ 26.150.909,91	8,61%
Total Geral	R\$ 303.640.283,73	100,00%

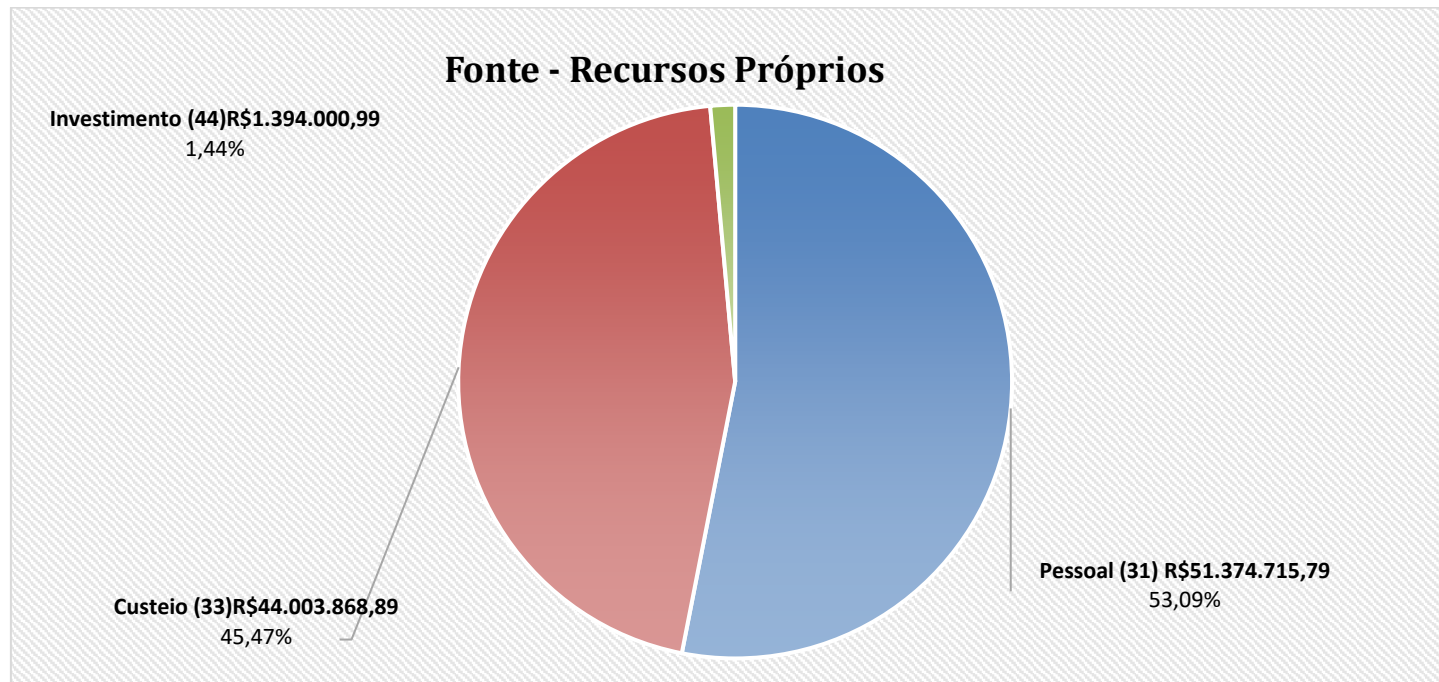
Análise no Período: Até agosto de 2023

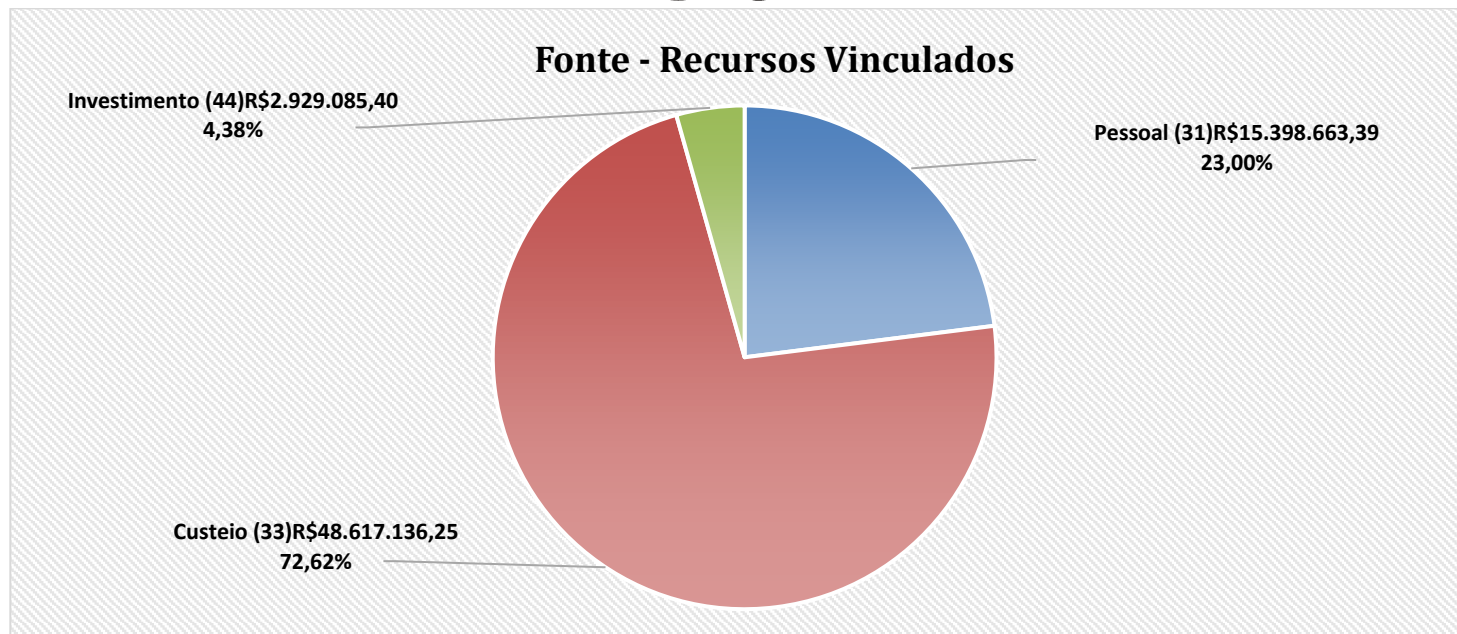


Despesas Com Saúde - Por Grupo de Natureza de Despesa Liquidada

Classificação da Despesa	Fonte - Recursos Próprios	%	Fonte - Recursos Vinculados	%	Fonte - Recursos Ordinários	%	Total	%
Pessoal (31)	R\$ 51.374.715,79	53,09	R\$ 15.398.663,39	23,00	-	-	R\$ 66.773.379,18	40,78
Custeio (33)	R\$ 44.003.868,89	45,47	R\$ 48.617.136,25	72,62	15.200,00	-	R\$ 92.636.205,14	56,58
Investimento (44)	R\$ 1.394.000,99	1,44	R\$ 2.929.085,40	4,38	-	-	R\$ 4.323.086,39	2,64
Total	R\$ 96.772.585,67	100,00	R\$ 66.944.885,04	100	15.200,00	0,00	R\$ 163.732.670,71	100

Análise - No Período: maio a agosto /2.023.



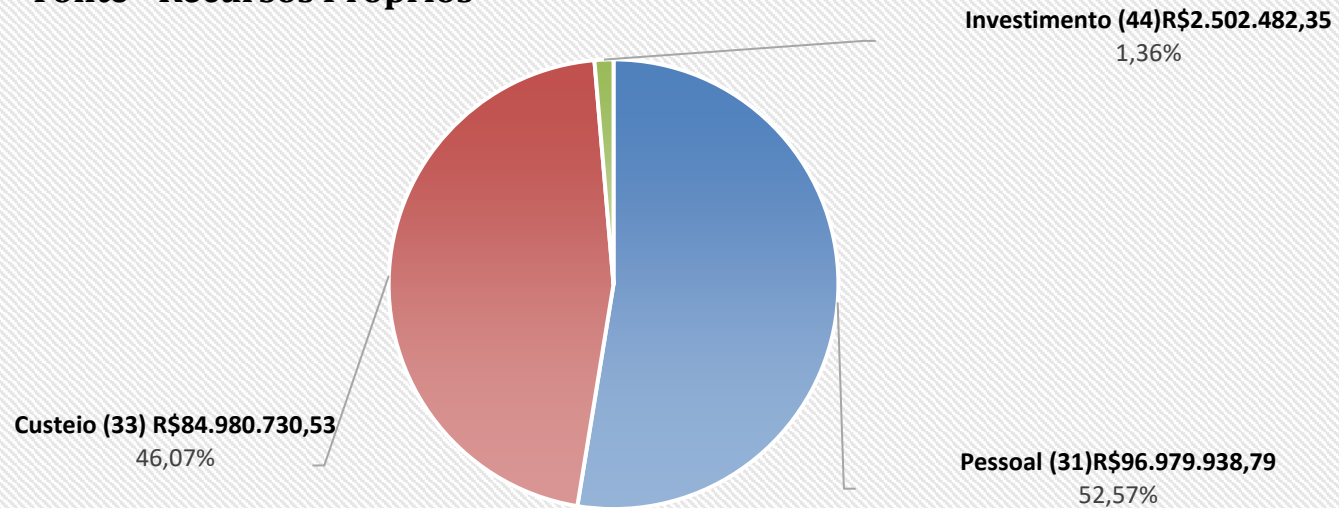


Despesas Com Saúde - Por Grupo de Natureza de Despesa Liquidada

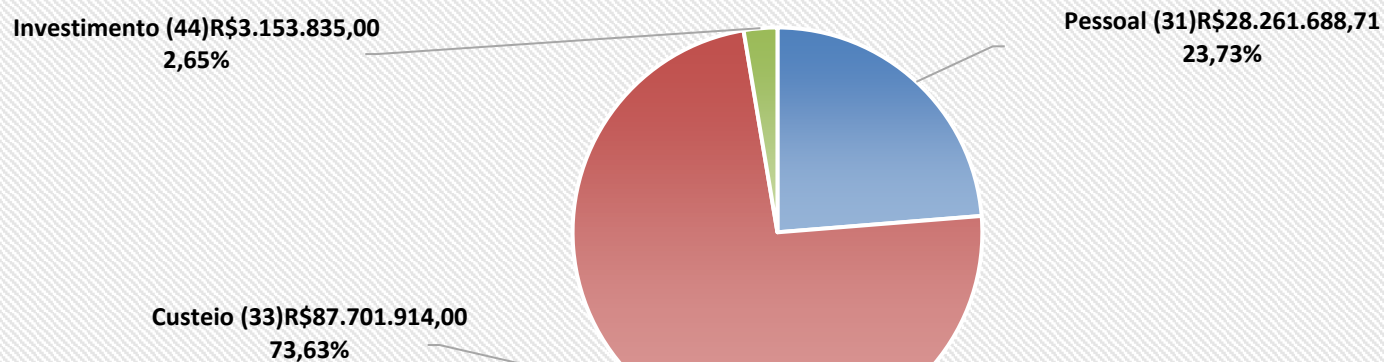
Classificação da Despesa	Fonte - Recursos Próprios	%	Fonte - Recursos Vinculados	%	Fonte - Recursos Ordinários	%	Total	%
Pessoal (31)	R\$ 96.979.938,79	52,57	R\$ 28.261.688,71	23,73	37.866,63	-	R\$ 125.279.494,13	41,26
Custeio (33)	R\$ 84.980.730,53	46,07	R\$ 87.701.914,00	73,63	21.827,72	-	R\$ 172.704.472,25	56,88
Investimento (44)	R\$ 2.502.482,35	1,36	R\$ 3.153.835,00	2,65	-	-	R\$ 5.656.317,35	1,86
Total	R\$ 184.463.151,67	100,00	R\$ 119.117.437,71	100	59.694,35	0,00	R\$ 303.640.283,73	100

Análise - No Período: Até agosto de 2.023.

Fonte - Recursos Próprios



Fonte - Recursos Vinculados



DEMONSTRATIVO DOS RESTOS A PAGAR

ÓRGÃO	SALDOS DE EXERCÍCIOS ANTERIORES						
	EXERCÍCIO FINANCEIRO	RESTOS A PAGAR PROCESSADOS			RESTOS A PAGAR NÃO PROCESSADOS		
		Recursos Vinculados	Recursos Próprios	TOTAL	Recursos Vinculados	Recursos Próprios	TOTAL
	2015	3.474,18	68.660,00	72.134,18	0,00	1.737.239,44	1.737.239,44
	2016	0,00	808,78	808,78	0,00	0,00	0,00
	2017	2.767,01	0,82	2.767,83	0,00	0,00	0,00
	2018	0,00	16.802,46	16.802,46	0,00	4.464,02	4.464,02
	2019	0,00	0,00	0,00	0,00	0,00	0,00
	2020	100,00	43.071,44	43.171,44	0,00	10.028,19	10.028,19
	2021	14.164,43	0,00	14.164,43	9.988,19	34.939,66	44.927,85
	2022	38.207,27	20.000,00	58.207,27	2.505.704,32	857.504,59	3.363.208,91
T O T A L		58.712,89	149.343,50	208.056,39	2.515.692,51	2.644.175,90	5.159.868,41

REFERÊNCIA: JANEIRO a AGOSTO/2023

Relatório de Receitas - Transferências de Outras Esferas de Governo Para a Saúde Por Bloco de Financiamento

EMENDAS ENTE ESTADUAL

2.º Quadrimestre até agosto de 2.023

RESOLUÇÃO	DEPUTADO	OBJETO	BLOCO	VALOR
8771 de 2023	Bancada	Custeio Hospital Regional	Atenção Especializada	R\$ 180.000,00
8728 de 2023	Arnaldo Silva	Custeio - APAE	Atenção Especializada	R\$ 324.507,00
8779 de 2023	Heli Geraldo de Andrade (Grilo)	Investimento Atenção Especializada	Atenção Especializada	R\$ 500.000,00
8779 de 2023	Heli Geraldo de Andrade (Grilo)	Investimento Atenção Especializada	Atenção Especializada	R\$ 18.000,00
8779 de 2023	Heli Geraldo de Andrade (Grilo)	Investimento Atenção Especializada	Atenção Especializada	R\$ 60.000,00

Relatório de Receitas - Transferências de Outras Esferas de Governo Para a Saúde Por Bloco de Financiamento

EMENDAS ENTE FEDERAL

2.º Quadrimestre até agosto de 2.023

PROPOSTA	PORTARIA	DEPUTADO / SENADOR	TIPO	OBJETO	BLOCO	VALOR
36000.4753272/02-100	3479 de 2022	André Janones	Individual	Incremento Teto APS-	Atenção Primária	R\$ 100.000,00
36000.5094592/02-300	625 de 2023	Igor Timo	Individual	Incremento Teto APS-	Atenção Primária	R\$ 150.000,00
36000.5100642/02-300	625 de 2023	Fred Costa	Individual	Incremento Teto APS-	Atenção Primária	R\$ 138.000,00
36000.5099142/02-300	589 de 2023	Reginaldo Lopes	Individual	Incremento Teto MAC- HOSPITAL DA CRIANÇA	Atenção Especializada	R\$ 200.000,00
36000.5182942/02-300	1023 de 2023	Zé Silva	Individual	Incremento Teto MAC- SMS - HOSPITAL REGIONAL	Atenção Especializada	R\$ 600.000,00

VALOR ACORDO DO FUNDO ESTADUAL DE SAÚDE (FES) E ASSOCIAÇÃO MINEIRA MUNICIPIOS (AMM)

ACORDO HOMOLOGADO PELO TJMG - 08/11/2021

PROCESSO SEI Nº 1320.01.0141137/2021-41

DIVIDA REFERENTE AO CUSTEIO DAS AÇÕES ENTRE OS ANOS 2009 A 2020.

VALOR RECONHECIDO DA DÍVIDA	R\$ 85.059.690,63
VALOR PAGO DO ACORDO ATÉ AGOSTO DE 2023	R\$ 17.128.089,82
VALOR RESTANTE PARA PAGAMENTO ACORDO	R\$ 67.931.600,81

VALORES PAGOS DA DÍVIDA NO PERÍODO DE MAIO A AGOSTO DE 2023

RESOLUÇÃO	OBJETO	VALOR	DATA REPASSE
7153 de 2020	Monitoramento das Ações Vigilância em Saúde	R\$ 525.096,86	18/05/2023
7153 de 2020	Monitoramento das Ações Vigilância em Saúde	R\$ 525.096,86	16/06/2023
7153 de 2020	Monitoramento das Ações Vigilância em Saúde	R\$ 525.096,86	26/07/2023
	TOTAL	R\$ 1.575.290,58	

VALORES PAGOS DA DÍVIDA ATÉ O PERÍODO DE AGOSTO DE 2023

RESOLUÇÃO	OBJETO	VALOR	DATA REPASSE
5748 de 30/05/2017	Ações Assistência à Saúde - Cirurgias Eletivas	R\$ 1.844,06	28/02/2023
6680 de 20/03/2019	Ações Confinamento da Rede de Atenção Psicossocial	R\$ 129.300,73	03/05/2023
7043 de 03/03/2020	Incentivo Financeiro para Unidades Farmácia p/ todos	R\$ 14.560,00	28/04/2023
7153 de 13/07/2020	Monitoramento das Ações Vigilância em Saúde	R\$ 748.042,09	24/01/2023
7153 de 13/07/2020	Monitoramento das Ações Vigilância em Saúde	R\$ 740.979,54	17/02/2023
7153 de 13/07/2020	Monitoramento das Ações Vigilância em Saúde	R\$ 742.722,49	22/03/2023
7153 de 13/07/2020	Monitoramento das Ações Vigilância em Saúde	R\$ 525.096,86	18/05/2023
7153 de 13/07/2020	Monitoramento das Ações Vigilância em Saúde	R\$ 525.096,86	16/06/2023
7153 de 13/07/2020	Monitoramento das Ações Vigilância em Saúde	R\$ 525.096,86	26/07/2023
	TOTAL	R\$ 3.952.739,49	

Rendimentos Financeiros e Saldos Contábeis - Maio a agosto/2023

RECURSOS PRÓPRIOS

N.º Contas	Nomenclatura	Rendimentos Maio a agosto/2023	Saldo em Conta
329-8	PMU/Contrapartida Municipal Lei 141/12.	2.519,43	91.947,04
330-1	FMS/Serviços de Saúde	6.059,04	177.763,33
71.059-8	FMS/JARVIS - Junta Administrativa Vigilância Sanitária	-	1.088,10
124-4	FMS/Retenção	-	4.850,67
111.742-4	FMS/PMU - Contrapartida Municipal LEI:141/2012	109.932,78	1.431.469,28
TOTAL		118.511,25	1.707.118,42

CONVÊNIOS

N.º Contas	Nomenclatura	Rendimentos Maio a agosto/2023	Saldo em Conta
332-8	FMS/MP - CEREST	832,51	22.078,73
71.029-6	FMS/Hosp. José de Alencar - Conquista /MG	8.944,62	284.814,25
71.053-9	FMS/Hosp. José de Alencar - Campo Florido/MG	5.309,49	170.768,92
71.036-9	FMS/Hosp. José de Alencar - Sacramento /MG	12.901,55	378.512,31
71.052-0	FMS/Hosp. José de Alencar - Pirajuba /MG	2,49	73,24
71.037-7	FMS/Hosp. José de Alencar - Verissimo /MG	2.434,39	73.112,99
71.098-9	FMS/PMU - Doações Covid-19	9.736,59	285.657,06
116.786-3	FMS/HRJA - Santa Juliana/MG	6.359,41	230.973,07
115.942-9	FMS/HRJA - São Francisco de Sales/MG	4.271,56	136.562,17
71.083-0	FMS/HRJA - Água Comprida /MG	1.224,13	40.830,09
TOTAL		52.016,74	1.623.382,83

BLOCO CUSTEIO – UNIÃO

N.º Contas	Nomenclatura	Rendimentos	Maió a agosto/2023	Saldo em Conta
624.034-8	Bloco da Atenção Básica - MS		6,47	584,68
116.118-0	FMS/MS/Custeio		1.343.330,33	31.165.794,44
624.033-0	Bloco da Assistência Farmacêutica - MS		4,18	522,62
624.037-2	FMS/MS - DST/AIDS		0,11	10.284,70
624.038-0	Bloco de Vigilância em Saúde - MS		6,25	550,02
624.035-6	Bloco Financeiro Gestão SUS		0,01	0,39
624.093-3	FMS/MS - Custeio		26.309,78	690.050,45
	TOTAL		1.369.657,13	31.867.787,30

BLOCO INVESTIMENTO - UNIÃO

N.º Contas	Nomenclatura	Rendimentos	Maió a agosto/2023	Saldo em Conta
624.043-7	BL - Invest. Complexo Regulador		310,81	9.118,75
624.048-0	FMS/FNS Uberaba BLINV - Poupança		921,80	49.700,90
624.051-8	FMS/MS/Aquisição de Equipamentos URS Mercês		1,06	31,05
624.056-9	FNS/FMS/Aquis.e Mat. Permanentes CAPS PT851/12		176,88	6.111,52
624.060-7	FMS/MS/Aquisição de Equipamentos Hosp. Regional		337,90	10.098,05
624.080-1	FNS/FMS/Programa de Req. Das UBS		1.043,07	36.534,19
624.081-0	Equip. Mat. Permanente Atenção Básica		102,09	3.017,23
624.084-4	Equip. Mat. Permanente Atenção Básica		312,93	9.180,87
624.085-2	Equip. Mat. Permanente Atenção Básica		20,06	588,47
624.086-0	FMS/Est. Rede Serv. Atenção Básica de Saúde		193,53	5.677,90
624.087-9	FMS/Estrut. Rede Serv. Atenção Básica		18,66	548,12
624.088-7	FMS/Estrut. Unid. Atenção Esp. em Saúde		223,79	6.565,82
624.094-1	FMS/MS/Investimento Rede de Serviços Públicos		158.505,96	4.230.103,80
	TOTAL		162.168,54	4.367.276,67

RECURSOS ESTADO – SES

N.º Contas	Nomenclatura	Rendimentos	Maio a agosto/2023	Saldo em Conta
342-5	FMS/SES - PROHOSP		177,35	5.203,13
351-4	PMU/SES - Constr. UPA III/Res.2809/11		115,16	3.378,57
355-7	FMS/SES - SAMU		100.913,42	2.769.502,46
356-5	FMS/SES - Saúde em Casa		106.817,09	3.642.682,40
357-3	FMS/SES - PROURGE		396,34	11.628,23
407-3	FMS/SES - TAN		2.537,39	74.442,96
419-7	FMS/SES - Fortalecimento da Vigilância em Saúde		38.602,87	1.078.190,60
421-9	PMU/SES - CEO - Recurso Estadual		75.509,75	2.215.345,48
435-9	FMS/SES - Farmácia de Minas		10.401,07	652.039,70
441-3	PMU/SES - CAPS Inácio Implantação/III		499,69	14.660,52
442-1	PMU/SES - SRT - Serviço Residencial Terapêutico		2.878,89	84.462,33
444-8	PMU/SES - Consultório de Rua Aquisição de Veículo		3.327,31	97.618,56
446-4	FMS/SES - Assistência Odontológica com Anestesia		5.203,84	152.673,06
487-1	FMS/SES - CEO RCPD		525,76	15.424,99
488-0	PMU/SES - CAPS Res:3753/13		778,84	22.850,15
489-8	FMS/SES - Controle Social		235,20	6.900,47
497-9	FMS/SES - PIPA/APAE		5.883,58	166.060,24
498-7	FMS/SES - PIPA/Fundação Caminhar		774,07	28.990,84
531-2	FMS/SES - UPA'S		8.559,88	7.172,22
537-1	FMS/SES - Conselho Municipal de Saúde		7,80	228,87
541-0	FMS/SES - Controle de Endemias		1.179,31	34.599,39
557-6	FMS/SES - Controle de Endemias		40,42	1.185,97
578-9	FMS/SES - Assistência Farmacêutica Básica		25,33	743,14
71.017-2	FMS/SES - Rede Cegonha		2.701,58	79.260,36
71.018-0	FMS/SES - Resolução 5313 - Emenda		142,11	4.223,70

71.087-3	FMS/SES - Resolução 6822 de 2019	216,07	6.339,20
71.100-4	FMS/SES - Fortalecimento Atenção Primária	9.815,38	278.454,38
71.101-2	FMS/SES - Fortalecimento Saúde Bucal.	8.905,37	251.735,96
71.116-0	FMS/SES - Atenção Especializada RES:7111	13.824,91	402.293,45
71.117-9	FMS/SES - Ambulâncias RES:7112	15.139,18	444.161,76
71.118-7	FMS/SES - Custeio Atenção Básica RES:7132	14.321,77	420.179,68
71.119-5	FMS/SES - Custeio Atenção Básica RES:7132	7.729,12	226.761,20
71.115-2	FMS/SES - Atenção Especializada Res:7110	8.904,88	261.256,27
71.108-0	FMS/SES - Urgência /Emergência Res:7097	9.147,15	262.965,72
71.109-8	FMS/SES - Urgência /Emergência Res:7098	2.453,66	71.986,93
71.121-7	FMS/SES - Custeio APS - Res.:7156	10.801,86	287.841,95
71.123-3	FMS/SES - COVID19	5.304,00	155.611,63
71.124-1	FMS/SES - COVID19	3.426,89	100.539,88
71.099-7	FMS/SES - Atenção Hospitalar	15,75	822,77
TOTAL CAIXA ECONÔMICA FEDERAL		478.240,04	14.340.419,12

RECURSOS ESTADO - BANCO BRASIL

N.º Contas	Nomenclatura	Rendimentos	Maio a agosto/2023	Saldo em Conta
4.997-2	FMS/SES - Custeio AB - Resolução: 6822		66,18	4.208,83
81.528-4	PMU/SES - Pagamentos Outros		2,27	7.773,11
101.937-6	FMS/SES - POEPS Res:5250		49.513,46	1.261.401,46
101.935-X	FMS/SES - Assistência Farmacêutica Básica		63.500,56	1.606.294,24
108.327-9	FMS/SES - Resolução:7168		107.545,31	2.998.752,70
108.834-3	FMS/SES - Custeio AB-Res.:7132		4.123,38	120.451,14
108.928-5	FMS/SES - Aquisição Veiculo Res.:7112		2.267,31	66.231,95
109.529-3	FMS/SES - Hospital Regional - Res: 7265		110,67	3.233,05
110.391-1	FMS/SES - Extrapolamentos		340,88	9.969,29
108.835-1	FMS/SES - Atenção Básica Res.:7132		922,76	26.955,21
108.716-9	FMS/SES - Aquisição Veic. AB - RES:7112		2.264,01	66.135,89
108.717-7	FMS/SES - Aquisição Ambulância Res.7112		7.615,36	222.458,23
108.930-7	FMS/SES - Investimento Hospitalar - Res:7157		2.460,51	71.875,85
108.960-9	FMS/SES - Custeio - Res:7156		2.462,17	71.924,15
109.961-7	FMS/SES - Aquisição Equip. Res: 7156		3.282,88	95.898,86
109.620-6	FMS/SES - Custeio Sistema Prisional		13,99	408,68
109.955-8	FMS/SES - Leitos UTI - COVID19 -Res:7446		13.798,16	403.068,40
109.971-X	FMS/SES - APS - COVID19 -Res:7447		5.981,44	145.486,98
110.376-8	FMS/SES - Leitos UTI -COVID19 Res:7538		68.758,18	2.008.547,53
110.490-X	FMS/SES - Ambulância Res:7496		1.516,03	44.285,81
111.544-8	FMS/SES VISA - Res:7799		85.114,71	2.486.350,62
111.547-2	FMS/SES - Enfrentamento Arboviroses Res:7733		25.186,06	722.656,39
111.549-9	FMS/SES - Res:7550		32.766,68	915.659,28
111.550-2	FMS/SES - REVEH/MG - Res:7608		602,92	17.612,39
111.552-9	FMS/SES - Ações de Enfrentamento Sífilis		20.629,23	602.616,06
111.566-9	FMS/SES - Saúde Bucal - Res:7931		736,61	21.518,14

111.569-3	FMS/SES - Vigiminas Res:7734	23.603,72	689.506,41
111.577-4	FMS/SES - Sentinela Res:7798	15.381,38	449.317,25
111.584-7	FMS/SES - Doença Renal MAC - Res:7869	18.233,66	430.128,81
111.586-3	FMS/SES - Rede de Cuidados Pessoa com Deficiência	95.640,63	2.793.831,47
111.588-X	FMS/SES - OPM Oftalmológicas Res: 7786	3.183,76	94.411,64
115.965-8	FMS/SES - Res:8036 Atualizada Res:7991/2022	2.416,24	70.582,41
111.426-3	FMS/SES - Valora Minas	921.009,19	27.095.417,85
110.686-4	FMS/SES - Equipamento HR - Res:7545	947,42	27.675,90
110.699-6	FMS/SES - Suporte Ventilatório - Res:7564	8.017,75	234.212,80
110.784-4	FMS/SES - Hospital Benef. Portuguesa - Res:7591	687,72	20.089,67
110.727-5	FMS/SES - Hospital da Criança - Res:7565	152,36	4.450,93
110.729-1	FMS/SES - Investimento AE - Res:7568	10.637,70	310.745,95
111.254-6	FMS/SES - Investimento Res:7762	2.621,14	14.663,68
111.266-X	FMS/SES - Emenda Parlamentar Res: 7761	86,06	2.513,82
111.268-6	FMS/SES - Emenda Res:7756 - APS	3.368,56	26.482,58
111.372-0	FMS/SES - Emenda Res:7811	397,98	11.625,91
111.388-7	FMS/SES - Aquisição Veiculo Res:7791	1.730,71	50.557,32
111.405-0	FMS/SES - Cirurgias Eletivas Res:7830	62.720,36	2.521.145,06
111.422-0	FMS/SES - Rede Cegonha RES:7725	7.715,77	225.391,14
111.435-2	FMS/SES - VISA Res: 6962	53.968,00	1.570.116,31
111.438-7	FMS/SES - Res:6985	10.524,61	307.442,55
111.506-5	FMS/SES - Custeio APS - Res:7857	38.338,48	264.204,78
111.480-8	FMS/SES - Valora - Res:7844	3.932,82	89.441,56
111.503-0	FMS/SES - Investimento Farmacêutica Res:7824	11.217,47	327.681,84
111.522-7	FMS/SES - Tomografia - Res:7874	64.609,74	1.887.364,44
111.537-5	FMS/SES - VISAT - Res:7730	22.183,23	648.011,40
111.500-6	FMS/SES - UTI - Res:6948	175.272,24	5.120.010,93
111.387-9	FMS/SES - Incentivo MAC - Res:7775	62.752,96	2.106.002,45
110.316-4	FMS/SES - Gases Medicinais Res:7461	13.421,80	392.074,36
111.404-2	FMS/SES - Sistema Prisional	6.682,31	265.404,94

111.531-6	FMS/SES - Vig. Causas Externas Res:773	44.969,36	1.313.634,18
111.539-1	FMS/SES - Vigilância Epidemiológica	17.320,00	505.947,72
110.576-0	FMS/SES - COVID19 Res:7511/2021	143.060,56	4.179.051,05
110.690-2	FMS/SES - Custeio PAB - Res:7553	3.319,43	96.966,50
110.695-3	FMS/SES - Equipamento HR - Res:7560	1.555,28	45.432,28
110.698-8	FMS/SES - Equipamento PAB - Res:7555	5.180,08	95.313,52
110.572-8	FMS/SES - Vigilância em Saúde - COVID19 - Res:7505	2.093,92	61.167,11
110.728-3	FMS/SES - Equipamento SEU - Res:7567	241,40	7.051,77
117.961-6	FMS/SES - Estrut. Serv. Especializada R:8432	278.900,95	8.147.188,17
117.996-9	FMS/SES - Prótese/Órtese RCPD Res:8394	32.384,37	946.004,61
118.095-9	FMS/SES - Custeio APS - Res:8429	69.785,43	2.038.555,32
118.098-3	FMS/SES - PNAR, propedêutica	41.835,14	1.222.078,23
118.211-0	FMS/SES - Aquisição Raio-X/SAMU - Res:8510	6.558,03	191.571,45
116.885-1	FMS/SES - Programa de Controle Tuberculose	8.252,09	241.058,06
117.967-5	FMS/SES - Atenção Domiciliar Res:8390	23.158,16	676.490,71
117.963-2	FMS/SES - Serviços RES Terapêutico - res8437	19.849,85	579.849,18
116.119-9	FMS/MS - Investimento	13.993,44	625.923,09
117.969-1	FMS/SES - Transporte Eletivo Saúde	65.715,81	1.919.674,59
118.081-9	FMS/SES - Leitos UTI - Res:5559	55.495,77	1.621.129,37
118.079-7	FMS/SES - Leitos UTI - Res:5568	16.988,31	496.258,57
117.797-4	FMS/SES - Ações Psicossocial res8382	17.722,76	517.713,01
117.560-2	FMS/SES - Custeio Oncologia	12.922,84	377.499,07
116.377-9	FMS/SES - CEO - Centro Especializado Odontológico	21.184,22	554.388,43
111.567-7	FMS/SES - Vigilância - Centro Colaboradores	50.033,68	1.461.571,96
116.542-9	FMS/SES - SRT Serviço terapêutico	10.874,91	317.675,32
116.541-0	FMS/SES - Custeio CAPS	31.502,46	675.690,65
116.375-2	SES/FMS - Investimento APS - Res:8096	2.529,09	73.879,15
116.376-0	FMS/SES - Investimento Atenção Psicossocial	5.788,98	169.106,27
116.374-4	FMS/SES - Estruturação Atenção Básica - Res:8095	21.918,29	629.654,66
111.524-3	FMS/SES - Ações Estratégicas - VISA	262.386,32	7.589.023,69

111.440-9	FMS/SES - Prevenção a Violência	38.286,32	990.065,18
116.453-8	FMS/SES - Investimento Atenção Especializada	21.126,59	617.144,78
116.430-9	FMS/SES - Política de Estruturação APS Res:8124	75.117,00	2.194.300,12
116.344-2	FMS/PMU - Saúde Bucal	326,54	(52.423,85)
116.272-5	FMS/SES - SAMU	5.481,13	266.879,94
111.502-2	FMS/SES - Descentralização Farmácia Básica Res:7869	1.521,11	38.323,61
118.215-3	FMS/SES - TAN - Rede Cuidados Res:8018	28,67	837,52
118.695-7	FMS/SES - Cirurgias Eletivas Res:5748	46,10	1.890,16
119.039-3	FMS/PMU - Unidades de Acolhimento	592,52	32.432,52
119.040-7	FMS/SES - CAPS Psicossocial	8.535,41	333.819,41
119.088-1	FMS/SES - Prog. Nacional de Gestão de Custos (PNGC)	41,67	10.041,67
119.150-0	FMS/SES - SRT - Serviço Terapêutico	2.519,03	98.519,03
119.531-X	FMS/SES - Cuidado com Pessoa Deficiência - Res. 8728	6.234,91	330.741,91
119.848-3	FMS/SES - Projeto Otimiza SUS - Mod. Valor em Saúde	2.853,49	161.641,99
119.834-3	FMS/SES - Impl. Política Atenção Hosp. Valor em Saúde - Res:8771	3.234,67	183.234,67
118.210-2	FMS/SES - Investimento Implantação CEO - Res:8436	13.723,82	646.546,82
119.959-5	FMS- SES - Emendas Investimento SAE - RES.8779	5.673,45	583.673,45
118.157-2	FMS/SES - Custeio Banco de Leite Res:8467	4.275,28	124.888,34
117.767-2	FMS/SES - Proj. Estrut. Rede Saúde R:8369	14.947,56	436.644,50
118.240-4	FMS/SES - Estratégia Esp. Cirurgias Eletivas - RES:5662/2017	565,15	16.509,07
118.041-X	FMS/SES - Investimento Psicossocial Res:8438	11.395,28	332.876,38
118.158-0	FMS/SES - Leitos UTI - Rede Atenção saúde da Mulher - Res:8469	5.598,79	192.810,00
117.769-9	FMS/SES - Custeio PICS R:8374	7.351,80	214.758,96
117.795-8	FMS/SES - saúde população LGBT	7.279,24	225.167,93
118.042-8	FMS/SES - Atenção Psicossocial -res8459	16.541,54	483.207,65
118.082-7	FMS/SES - Cirurgias Eletivas Res:5507	96,33	2.813,88
118.080-0	FMS/SES - Extrapolamento Oncologia - R:5567	8,49	259,62
116.836-3	FMS/SES - Exame Citopatológico	10.826,47	316.260,37

116.734-0	FMS/SES - Equipamento RX CAISM RES:8183 Conv.3970	5.619,35	164.151,10
116.837-1	FMS/SES - Mamógrafo	44.806,24	890.560,54
116.431-7	FMS/SES - Investimento Valor em saúde	9.633,40	281.408,67
116.452-X	FMS/SES - Custeio Atenção Especializada	11.565,65	337.931,70
116.821-5	FMS/SES - Equipamentos UPA	5.619,35	164.151,10
116.198-9	FMS/SES - UPA'S	63.500,17	1.546.500,17
116.225-X	FMS/SES - Emendas Res:7097	5.504,88	160.807,30
116.719-7	FMS/SES - Investimento Atenção Esp. Res. 8181	45.138,57	1.318.577,03
116.231-4	FMS/SES - Emenda Res:7112	2.255,12	65.875,92
116.229-2	FMS/SES - Emenda Res:7110	15.785,79	44.323,61
116.170-9	FMS/SES - PROHOSP	516,10	15.076,10
120.389-4	FMS/SES - Enfermagem	1.734,48	748.175,48
	TOTAL BANCO BRASIL	3.906.465,88	113.950.232,44
TOTAL GERAL EM 31/08/2023		6.087.059,58	167.856.216,78

Item III – Auditorias

AUDITADO	Nº PA	OBJETO/ FINALIDADE	STATUS (encerrado ou em execução)	REF. QUADRIMESTRE	ENCAMINHAMENTOS
UMS – Álvaro Guaritá	01/2023	Perfil Assistencial (atenção básica)	Em execução	Início: 2º Quadrimestre 24 de maio 2023	Elaboração Relatório Final
URS – São Cristóvão	02/2023	Serviços Odontológicos – periodontia (atenção básica)	Encerrada	Início: 1º Quadrimestre 15 de março 2023	Encaminhado para homologação
CEO – Uniube	03/2023	Serviços Odontológicos – pacientes especiais (fluxos internos)	Em execução	Início: 3º Quadrimestre 04 de setembro 2023	Em diligência ao auditado
Casa da Diálise	04/2023	Perfil Assistencial (ambulatorial)	Encerrada	Início: 2º Quadrimestre 25 de maio 2023	Elaboração Relatório Final
Hospital da Criança	05/2023	Perfil de Gestão (hospitalar)	Em execução	Início: 3º Quadrimestre 12 de setembro 2023	Em diligência ao auditado
Hospital da Criança	06/2023	Pronto Atendimento 24h (hospitalar)	Encerrada	Início: 1º Quadrimestre 13 de março 2023	Encaminhado para homologação

AUDITADO	Nº PA	OBJETO/ FINALIDADE	STATUS (encerrado ou em execução)	REF. QUADRIMESTRE	ENCAMINHAMENTOS
ICBC – Instituto de Cegos do Brasil Central	07/2023	Perfil Assistencial (hospitalar)	Em execução	Início: 2º Quadrimestre 28 de agosto 2023	Em diligência ao auditado
Agendamento Eletrônico	08/2023	Serviços de Oftalmologia - procedimento de cataratas (fluxos internos)	Encerrada	Início: 1º Quadrimestre 13 de março 2023	Elaboração Relatório Final
Agendamento Eletrônico HRJA	09/2023	Serviços de Agendamento de Cirurgia Geral (fluxos internos)	Encerrada	Início: 1º Quadrimestre 15 de março 2023	Elaboração Relatório Final
TFD – Transporte Fora do Domicílio	10/2023	Perfil Assistencial (fluxos internos)	Encerrada	Início: 1º Quadrimestre 12 de abril 2023	Elaboração Relatório Final
Farmácia Solidária	11/2023	Perfil Assistencial (atenção básica)	Em execução	Início: 3º Quadrimestre 11 de julho 2023	Elaboração Relatório Preliminar
Regulação/Seção de Controle de Contratos e Convênios	12/2023	Perfil Assistencial (fluxos internos)	Em execução	Início: 3º Quadrimestre 13 de setembro 2023	Em diligência ao auditado

AUDITADO	Nº PA	OBJETO/ FINALIDADE	STATUS (encerrado ou em execução)	REF. QUADRIMESTRE	ENCAMINHAMENTOS
MPHU – Mário Palmério Hospital Universitário	13/2023	Fisioterapia (ambulatorial)	Em execução	Início: 3º Quadrimestre 18 de setembro 2023	Em diligência ao auditado
MPHU – Mário Palmério Hospital Universitário	14/2023	Psicologia (ambulatorial)	Em execução	Início: 3º Quadrimestre 12 de setembro 2023	Em diligência ao auditado
CAC - Comissões de Acompanhamento Contratual	15/2023	Serviço de acompanhamento contratual (fluxos internos)	Em execução	Início: 3º Quadrimestre 05 de setembro 2023	Em diligência ao auditado
Hospital Regional José de Alencar	16/2023	UTI – Unidade de Terapia Intensiva (ambulatorial)	Em execução	Início: 2º Quadrimestre 18 de setembro 2023	Em diligência ao auditado
Hospital Regional José de Alencar	17/2023	OPME – Órteses, Próteses e Materiais Especiais (ambulatorial)	Em execução	Início: 2º Quadrimestre 22 de agosto 2023	Em diligência ao auditado
HC-UFTM	18/2023	OPME – Órteses, Próteses e Materiais Especiais (ambulatorial)	Em execução	Início: 1º Quadrimestre 20 de abril 2023	Em diligência ao auditado

AUDITADO	Nº PA	OBJETO/ FINALIDADE	STATUS (encerrado ou em execução)	REF. QUADRIMESTRE	ENCAMINHAMENTOS
Hospital Beneficência Portuguesa	19/2023	Gerenciamento de Leitos (hospitalar)	Encerrada	Início: 2º Quadrimestre 05 de julho 2023	Elaboração do Relatório Final
Complexo Regulador	03/2022	Gestão de Leitos	Encerrada	Início: 2º Quadrimestre 08 de agosto 2022	Encaminhado para homologação
UMS – Valdemar Hial Júnior	Auditoria Extraordinária 01/2023	Serviço de saúde bucal	Encerrada	Início: 2º Quadrimestre 20 de junho 2023	Encaminhado para homologação

ITEM IV - Oferta e produção de serviços públicos na rede assistencial própria, contratada e conveniada, cotejando esses dados com os indicadores de saúde da população em seu âmbito de atuação.

RELATÓRIO DE MAIO A AGOSTO DE 2023

AGENDAMENTO ELETRÔNICO

O presente relatório tem a finalidade de apresentar, o número de ligações, confirmações de consultas e exames, realizadas pelos servidores da Central de Marcação e Agendamento de Consultas e Exames, com base nos dados extraídos do sistema SISFILA, além disso, apresentar a situação do Agendamento Eletrônico referente aos meses de maio a agosto (segundo quadrimestre de 2023).

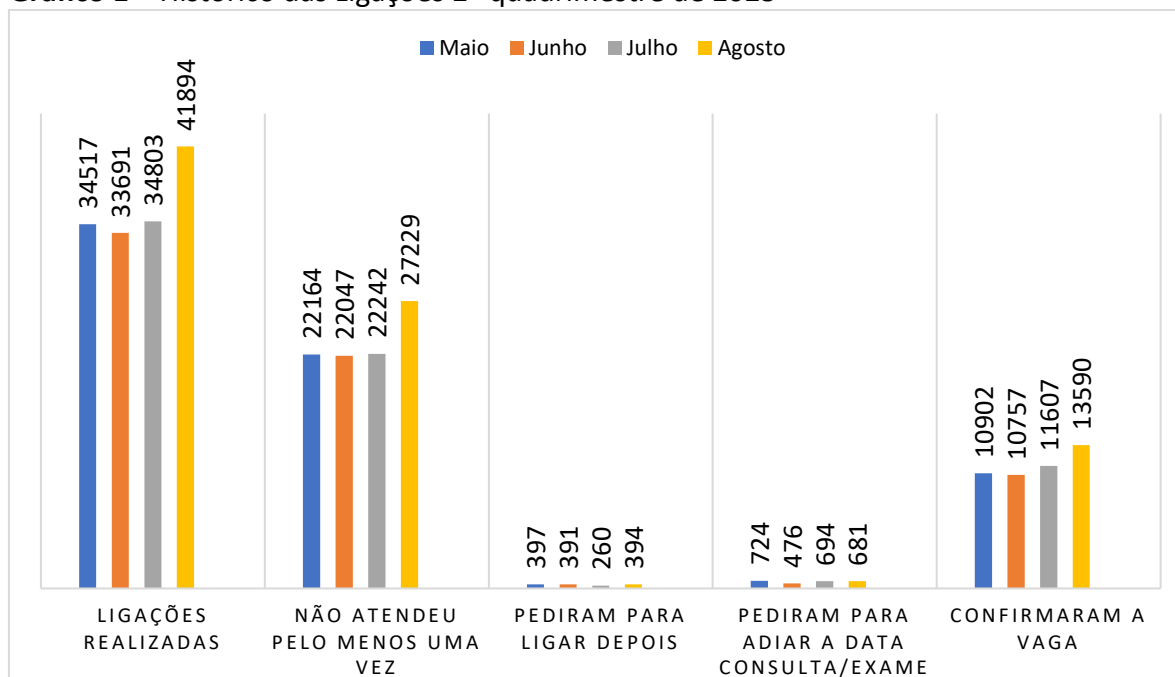
Para análise das variações das demandas, foi comparado os dados do primeiro quadrimestre de 2023 (janeiro a abril) para comparar a diferença entre eles. Dessa forma, conseguimos demonstrar se houve queda ou aumento da demanda entre um quadrimestre e outro.

Através do gráfico de produtividade das telefonistas, é notável a dificuldade encontrada pela equipe para informar aos usuários do SUS a data e hora de suas consultas e exames, visto que há um grande número de pessoas que não atendem o telefone mesmo seguindo o critério de realizar 5 ciclos de contato.

Desde fevereiro foram iniciadas novas ações com intuito de alcançar maior sucesso na comunicação de consultas e exames, sendo iniciado o terceiro turno de ligações das 19h às 22 horas de segunda a sexta, e aos sábados plantões das 07h às 17 horas. Além disso, iniciou os agendamentos por WhatsApp de consultas e exames. Importante destacar que quando os WhatsApp não são respondidos, as telefonistas realizam ligação para esses pacientes, e quando é visto que o cadastro do paciente não está correto acionamos a Atenção Básica para buscar esses pacientes através dos agentes de saúde.

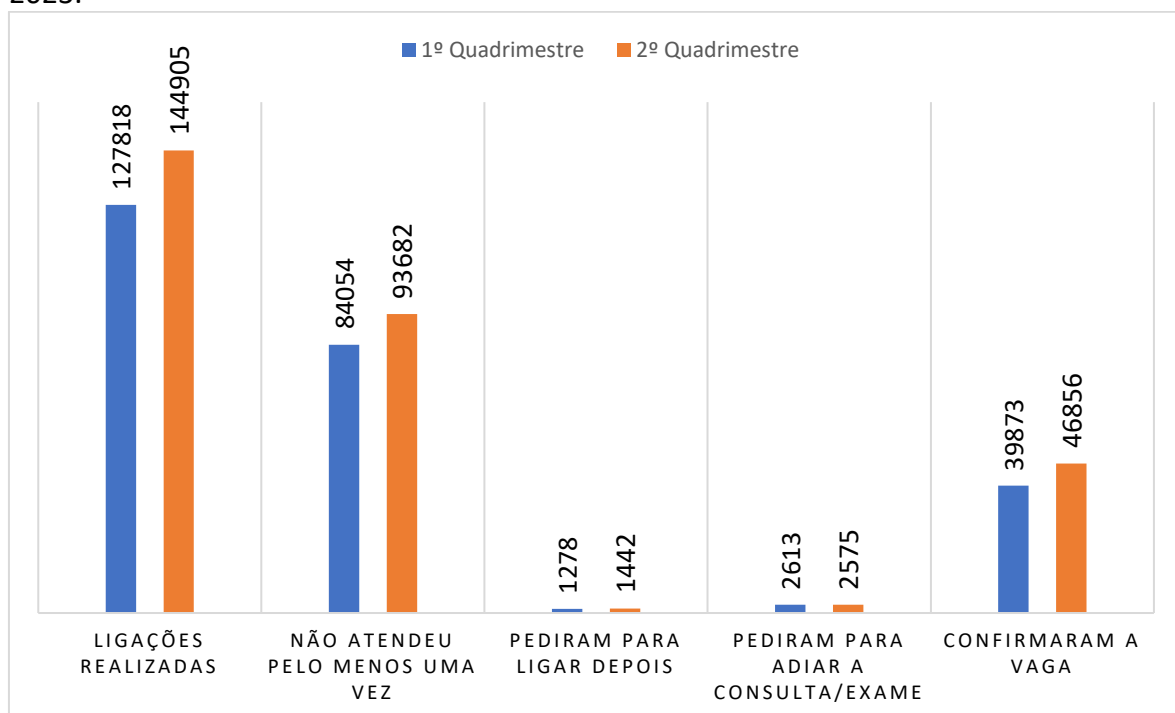


Gráfico 1 – Histórico das Ligações 2º quadrimestre de 2023



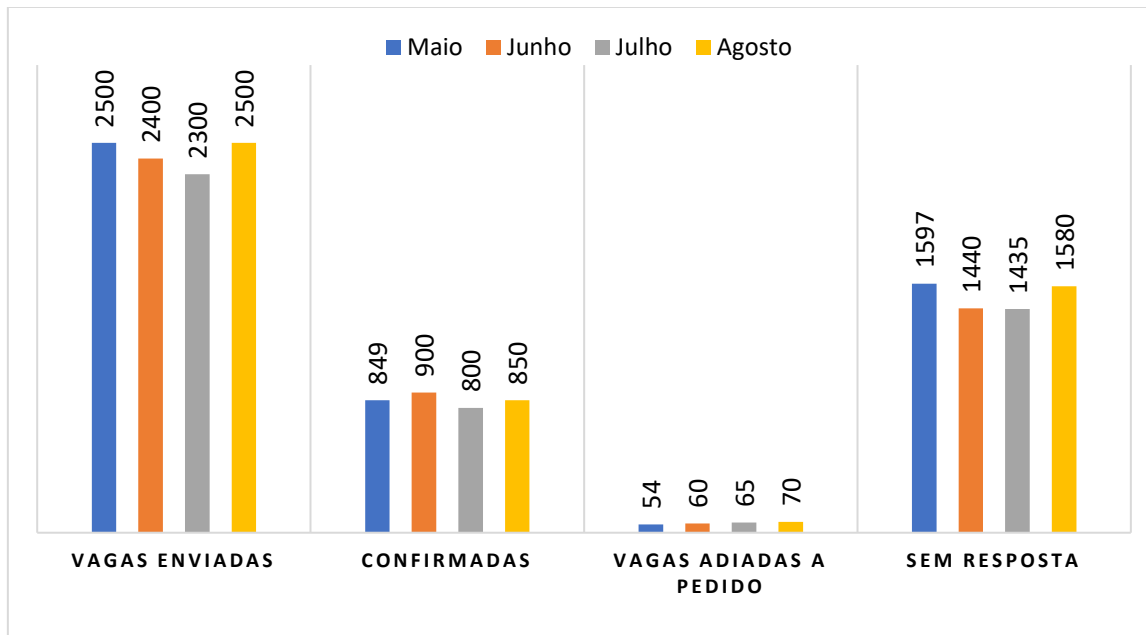
Fonte: Dados do Sisfila. Acesso: setembro/2023

Gráfico 2 – Comparativo do Histórico das Ligações referente ao 1º e 2º Quadrimestre de 2023.



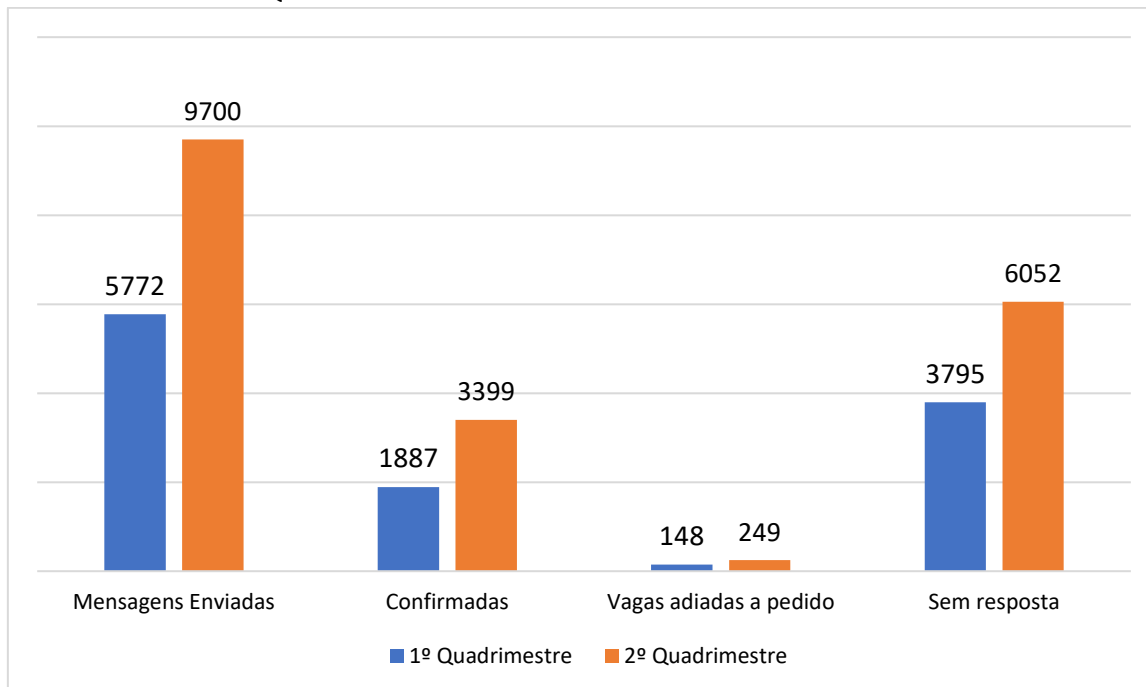
Fonte: Dados do Sisfila. Acesso: setembro/2023

Gráfico 3 – Número de Mensagens encaminhadas pelo WhatsApp – 2º Quadrimestre de 2023



Fonte: Dados do Agendamento Eletrônico. Acesso: setembro/2023

Gráfico 4 – Comparativo do Número de Mensagens encaminhadas pelo WhatsApp referente ao 1º e 2º Quadrimestre de 2023.



Fonte: Dados do Agendamento Eletrônico. Acesso: setembro/2023

Comparativo do 1º Quadrimestre de 2023 ao 2º Quadrimestre de 2023 dos quantitativos de pacientes na Fila para Consultas

Consultas/Especialidade	1º Quad.	2º Quad.	Queda/Aumento
Cardiologista	1.847	2.338	21%
Consulta Cirurgia Ambulatorial - pequena cirurgia	242	79	-206%
Consulta Cirurgia Bariátrica	21	45	53%
Consulta Cirurgia Vascular/Angiologista	556	425	-31%
Consulta Cirurgião Dentista Clínico Geral	12	12	0%
Consulta Coloproctologista	0	25	100%
Dermatologista	1.474	2.335	37%
Consulta DRC- Estágio 4 e 5	7	0	-100%
Endocrino/Ginecologia	7	0	-100%
Endocrinologista e Metabologista	436	324	-35%
Endodontia	196	53	-270%
Fisioterapeuta- Avaliação CER	2	183	99%
Fisioterapia- Crônico	828	773	-7%
Gastroenterologista	3.710	4.214	12%
Genética	5	5	0%
Geriatra	432	327	-32%
Ginecologia Geral	432	523	17%
G.O Climatério	0	0	0%
G.O Oncológico	17	0	-100%
Hematologia e Hemoterapia	1.159	1.220	5%
Hepatologia	24	22	-9%
Consulta Infectologia	0	0	0%
Infertilidade	0	0	0%
Mastologia	6	33	82%
Consulta Cabeça e Pescoço	5	0	-100%
Consulta Médico Cirurgia Geral	783	311	-152%
Consulta Médico Cirurgia Plástica Reparadora de Tumores	47	52	10%
Consulta Médico Pneumologia	98	175	44%
Consulta Nefrologia	348	42	-729%
Consulta Neurologia	2.277	3.222	29%

Consulta Odonto- Cirurgia, Traumat. Buco Maxilo-Facial	1	16	94%
Consulta Odonto- Pediatra	17	47	64%
Consulta Oftalmo- Programa Saúde na Escola	1.892	2.930	35%
Consulta Oftalmologia	5.528	7.798	29%
Consulta Oftalmologia Hospitalar	315	691	54%
Consulta Oftalmologia triagem	1.868	22	-741%
Consulta Ortopedia- Coluna	0	0	0%
Consulta Ortopedia- Joelho	0	0	0%
Consulta Ortopedia- Ombro	10	0	-100%
Consulta Ortopedia- pé	20	34	41%
Consulta Ortopedia e Traumatologia	1.279	1.907	33%
Consulta Otorrinolaringologista	2.709	2.955	8%
Consulta Pediatria Hospitalar	298	5	-5.860%
Consulta Periodontia	0	57	100%
Consulta Psiquiatria	4.013	3.519	-14%
Consulta Torácica Cirúrgica	2	0	-100%
Consulta Uroginecologia	423	534	21%
Consulta Urologia	7	19	63%
Consulta Vascular/Angiologista	4.291	4.363	2%

EVOLUÇÃO DE DEMANDA REPRIMIDA – CONSULTA EM ESPECIALIDADES

1º Quadrimestre	2º Quadrimestre	Varição Percentual
37.644	41.835	10%

Observações importantes:

Foi aberto em 07 de julho de 2022 o credenciamento de profissionais de saúde (pessoa jurídica) para suprir a demanda dessas especialidades do agendamento eletrônico. As especialidades abertas nesse credenciamento (chamada pública número 003/2022) contemplam as consultas que tiveram aumento de demanda do agendamento. Desse credenciamento foi contratado médico vascular, nefrologista, neurologista, psiquiatra e ginecologista. O credenciamento encerrou as inscrições em julho de 2023.

Destacamos que diversas especialidades apresentam considerável redução em suas filas, os quais se destacam: Consulta Cirurgia Ambulatorial, Consulta Cirurgia Vascular, Consulta Doença Renal Crônica (DRC) Estágio 4 e 5, Endócrino/ginecologista, Endocrinologista e Metabologista, Endodontia, Fisioterapia Crônico, Ginecologia geral, Ginecologia Oncológico, Hepatologia, Consulta de Cabeça e Pescoço, Consulta Médico de Cirurgia Geral, Nefrologia, Consulta Oftalmologia triagem, ortopedia ombro, Pediatria Hospitalar, consulta psiquiatra e consulta torácica cirúrgica.

Para melhor atender a população foi criada subespecialidade Ginecologia Oncológica em abril de 2023, essa mesma apresentou redução de 100%. Também foram criadas as subespecialidades “Consulta ambulatorial- Ginecologista Saúde da Trabalhadora, não foi inserida na comparação pois essa subespecialidade não existia no quadrimestre anterior, não havendo possibilidade de compará-la. Essa fila em 31.08.23 se encontrava com duas pessoas aguardando atendimento.

Quanto a consulta Cirurgia Odont. Buco maxilo, o aumento se deve em razão do aumento da demanda. Atualmente essa demanda já está reduzida para 6 pacientes. (Dado retirado SISFILA DIA 11.09.23)

Totalizando todas as consultas e comparando os quadrimestres houve um aumento de 10% na demanda reprimida.

Comparativo do 1º Quadrimestre de 2023 ao 2º Quadrimestre de 2023 dos quantitativos de pacientes na Fila para Exames

Exames/Especialidade	1º Quad.	2º Quad.	Queda/Aumento
Beta Hcg	0	9	100%
Colonoscopia	2.672	2.402	-11%
Ecocardiografia	618	363	-70%
Eletrocardiograma	3	129	98%
Eletroencefalograma	0	3	100%
Endoscopia	4.672	4.477	-4%
Espirometria	383	367	-4%
Holter	195	103	-89%
Mamografia	20	25	20%
Patologia Laboratorial (Geral)	550	1.022	46%
Raios- X(Geral)	7.800	1.764	-342%
Teste Ergométrico	80	78	-3%
Ultrassonografia(geral)	15.800	18.300	14%
US Doppler Colorido	271	312	13%
US Obstétrico	21	61	66%

EVOLUÇÃO DE DEMANDA REPRIMIDA – EXAMES

1º Quadrimestre	2º Quadrimestre	Variação Percentual
33.085	29.415	-12%

Observações importantes:

Destacamos que houve queda de 12% quando avaliamos a soma de número de pacientes que aguardavam por seus exames no primeiro quadrimestre e sobre o número que aguardavam os mesmos exames no segundo quadrimestre. Reforçamos o aumento de atendimentos e melhora na demanda dos exames: Raio x, Ecocardiograma, Endoscopia, Espirometria, Holter e teste ergométrico.

Em agosto de 2023 foi iniciado oferta das vagas de endoscopia e colonoscopia.

Quanto ao exame de Ultrassom, o aumento expressivo se deve em razão do aumento da demanda. Assim sendo, foi aumentado número de vagas. (Vagas ofertadas no 1º quad. de 3.779 e para o 2º quad. 4.076)

O mesmo ocorreu com o Ultrassom obstétrico, sendo então, realizado mutirão de Ultrassom Obstétrico aos sábados. Atualmente essa demanda já está reduzida para 7 pacientes. (Dado retirado SISFILA DIA 11.09.23)

Quanto ao exame de Beta HCG, atualmente a demanda está zerada, nenhum paciente aguarda na fila. (Dado retirado SISFILA DIA 11.09.23)

EXAMES MAIS REALIZADOS NO 2º QUADRIMESTRE- MAIO A AGOSTO

Exames	Quantidade Agendada
Mamografia	2.690
Eletrocardiograma	4.721
Patologia Clínica	26.523
Ultrassom geral	4.076
Ultrassom Obstétrico	897
Raio x	9.691
Triagem de Endoscopia (iniciou mês 08)	56
Endoscopia (iniciou 05/08)	41
Triagem de Colonoscopia (iniciou mês 08)	57
Colonoscopia (iniciou 05/08)	41

PROGRAMA DE ATENÇÃO À SAÚDE AUDITIVA

O município de Uberaba está integrado ao Programa de Atenção à Saúde Auditiva e possui o Serviço de Atenção à Saúde Auditiva desde outubro de 2009. Este serviço é prestado pelas Clínicas Integradas da Uniube e se constitui na referência para o diagnóstico das perdas auditivas e sua reabilitação, estando contemplada na reabilitação a adaptação do Aparelho de Amplificação Sonora Individual (AASI).

O Programa de Atenção à Saúde Auditiva possui uma rede integrada de Serviços de Atenção à Saúde Auditiva (SASA) distribuídos pelas macrorregiões de Saúde de Minas Gerais. Para cada macrorregião o Ministério da Saúde credenciou um SASA, sendo a Sociedade Educacional Uberabense - Uniube o serviço de Alta Complexidade referência para a macrorregião Triângulo do Sul, abrangendo as microrregiões de Araxá, Frutal/Iturama e Uberaba.

DEMANDA REPRIMIDA		
MICROS	1º QUADRIMESTRE 2023	2º QUADRIMESTRE 2023
Microrregião de Araxá	3	6
Microrregião de Frutal	44	42
Microrregião de Uberaba	204	264
TOTAL	251	312

DEPARTAMENTO DE CONTROLE E AVALIAÇÃO		
PRIMEIRA CONSULTA		
MICROS	1º QUADRIMESTRE 2023	2º QUADRIMESTRE 2023
Microrregião de Araxá	48	65
Microrregião de Frutal	36	62
Microrregião de Uberaba	194	161
TOTAL	278	288

QUADRO 1 - QUANTIDADE DE PROCEDIMENTOS AMBULATORIAIS DE ALTA COMPLEXIDADE AUTORIZADOS 2º QUADRIMESTRE

PROCEDIMENTOS AUTORIZADOS DE ALTA COMPLEXIDADE	2º QUADRIMESTRE				Total 2º quad.
	maio	junho	julho	agosto*	
ANGIOGRAFIA	1				1
BARIÁTRICA	4	2	8	10	24
BIÓPSIA	91	87	76	101	355
CATETERISMO-ARTERIOGRAFIA	51	83	37	58	229
CINTILOGRAFIA	292	230	205	343	1.070
DENSITOMETRIA	120	97	157	123	497
HEMODIÁLISE	79	131	112	90	412
HORMONIOTERAPIA	142	600	394	146	1.282
IODOTERAPIA		1			1
LINFOCINTILOGRAFIA	5	15	7	7	34
LITOTRIPSIA	4	4	7	13	28
MEATOTOMIA				1	1
OFTALMO - CATARATA	40	83	66	46	235
OFTALMO-CIRURGIAS (DIVERSOS)	24	21	13	4	62
OFTALMO - ESTRABISMO	2	3	3	1	9
OFTALMO - GLAUCOMA	202	225	123	192	742
OFTALMO - LASER		1			1
OFTALMO - YAG LASER	5	10	4	13	32
ORTESES E PROTESES			1	2	3
PET-SCAN (Uberlândia)	3	2	3	8	16
POSTECTOMIA	9	4	8	14	35
QUIMIOTERAPIA	252	314	288	335	1.189
RADIOTERAPIA	79	164	96	94	433

RENAIS		2		1	3
RESSONANCIA	204	198	211	240	853
TOMOGRAFIA	1.551	1.071	1.149	1.748	5.519
ACOMP. TRANSPLANTE (Pré e Pós)	51	110	58	76	295
VASECTOMIA	16	6	10	53	85
Total Geral	3.227	3.464	3.036	3.719	13.446

QUADRO 2 – COMPARATIVO DOS PROCEDIMENTOS AMBULATORIAIS DE ALTA COMPLEXIDADE

PROCEDIMENTOS AUTORIZADOS DE ALTA COMPLEXIDADE	1º QUADRIMESTRE	2º QUADRIMESTRE
ANGIOGRAFIA	2	1
BARIÁTRICA	18	24
BIÓPSIA	360	355
CATETERISMO-ARTERIOGRAFIA	185	229
CINTILOGRAFIA	1.016	1.070
DENSITOMETRIA	516	497
HEMODIÁLISE	333	412
HORMONIOTERAPIA	909	1.282
IODOTERAPIA	0	1
LINFOCINTILOGRAFIA	32	34
LITOTRIPSIA	40	28
MEATOTOMIA	0	1
OFTALMO - CATARATA	189	235
OFTALMO-CIRURGIAS (DIVERSOS)	40	62
OFTALMO - ESTRABISMO	10	9
OFTALMO - GLAUCOMA	642	742
OFTALMO - LASER	0	1
OFTALMO - YAG LASER	18	32
ORTESES E PROTESES	0	3
PET-SCAN (Uberlândia)	15	16
POSTECTOMIA	18	35
QUIMIOTERAPIA	1.099	1.189
RADIOTERAPIA	249	433
RENAIS	8	3
RESSONÂNCIA	862	853
TOMOGRAFIA	4.976	5.519
ACOMP. TRANSPLANTE (Pré e Pós)	156	295
VASECTOMIA	24	85
Total Geral	11.720	13.446

*quantitativos lançados com as informações recebidas até 01/09/2023.

QUADRO 3 – PROCEDIMENTOS AMBULATORIAIS DE ALTA COMPLEXIDADE AUTORIZADOS POR ESTABELECIMENTO EXECUTANTE

ESTABELECIMENTO	1º Quad.	maio	junho	julho	agosto*	Total do 2º
CASA DA DIALISE	180	32	69	43	49	193
HC-OFTALMOLOGIA	902	262	342	209	256	1.069
HC-UFTM	3.360	739	905	947	979	3.570
HOSP. HELIO ANGOTTI	5.800	1.639	1.765	1.406	1.765	6.575
HOSP. MARIO PALMERIO	513	149	195	163	198	705
HOSP. REGIONAL	959	392	188	266	466	1.312
HOSP. SÃO PAULO	0	11				11
PETSCAN-UBERLANDIA	6	3		2	6	11
Total	11.720	3.227	3.464	3.036	3.719	13.446

* quantitativos lançados com as informações recebidas até 01/09/2023.

QUADRO 4 – PROCEDIMENTOS AMB. DE ALTA COMPLEXIDADE AUTORIZADOS POR MUNICIPIO DE ORIGEM

MUNICIPIO	maio	junho	julho	agosto*	Total
AGUA COMPRIDA	5	11	15	8	39
ARAGUARI	1	10	7	6	24
ARAPORA		1			1
ARAPUA				1	1
ARAXA	294	324	280	269	1.167
ARINOS	2	2	1	3	8
BONFINOPOLIS DE MINAS	2	3		1	6
BRASILANDIA DE MINAS	24	10	4	10	48
BRASILIA	1				1
BREJO BONITO		1			1
CABECEIRA GRANDE			6	1	7
CACHOEIRA DOURADA	1	2	1		4
CAMPINA VERDE		1		2	3
CAMPO FLORIDO	12	23	23	35	93
CAMPOS ALTOS	26	33	44	61	164
CANAPOLIS	2	1	1		4
CAPINOPOLIS	1	2		1	4
CARMO DO PARANAIBA	39	28	34	44	145
CARNEIRINHO	13	23	15	8	59
CATALAO		1			1
CHAPADA GAUCHA	5			2	7
CLARO DE MINAS	2				2
COMENDADOR GOMES	4	10	2	8	24
CONCEIÇÃO DAS ALAGOAS	59	81	64	70	274



CONQUISTA	18	27	13	19	77
CRUZEIRO DA FORTALEZA		7			7
DELTA	20	17	15	23	75
DOM BOSCO	12	4		6	22
ESPIRITO SANTO DO DOURADO				1	1
ESTRELA DO SUL		1			1
FORMOSO	7	6	3	16	32
FRONTEIRA	12	10	7	5	34
FRUTAL	92	81	29	50	252
GUARDA MOR	11	6	2	3	22
GUAXUPE				1	1
GUIMARANIA		1	2	4	7
IBIA	32	45	63	53	193
IPIAÇU			1		1
ITAJUBA				1	1
ITAPAGIPE	10	17	13	22	62
ITUIUTABA	9	7	5	2	23
ITUMBIARA	1				1
ITURAMA	23	40	10	19	92
JOÃO PINHEIRO	47	53	32	44	176
LAGAMAR	11	16	6	5	38
LAGOA FORMOSA	21	21	19	15	76
LAGOA GRANDE	11	2	2	8	23
LIMEIRA DO OESTE	2	5	8	10	25
LUIZLANDIA DO OESTE				3	3
LUZIANIA				1	1
MATUTINA	1			4	5
MONTE ALEGRE		1			1
MONTE ALEGRE DE MINAS			1	1	2
MONTE CARMELO	2	4	7		13
NATALANDIA	2	3	1	2	8
NOVA PONTE	7	3	1	2	13
NOVA RESENDE			1		1
PARACATU	49	53	28	33	163
PASSOS			2		2
PATOS DE MINAS	7	14	14	19	54
PATROCINIO	10	2	3	2	17
PEDRINOPOLIS	10	16	16	19	61
PERDIZES	31	36	33	43	143
PIRAJUBA	12	4	5	8	29
PLANURA	16	29	13	12	70
PRATA	3	2			5
PRATINHA	12	9	10	11	42
PRESIDENTE OLEGARIO	12	12	5	11	40

RIACHINHO	10	6	5	6	27
RIO DE JANEIRO		1	1		2
RIO PARANAIBA	10	4	4		18
RUFINOPOLIS				1	1
SACRAMENTO	70	89	74	84	317
SANTA JULIANA	43	43	24	46	156
SANTA MARIA DO SUAÇUI				1	1
SANTA ROSA DA SERRA	11	13	7	5	36
SÃO FRANCISCO DE SALES	3	4	5	5	17
SÃO GONÇALO DO ABAETE		5	2		7
SÃO GOTARDO	15	21	36	9	81
SÃO JOSE DAS MISSOES	1				1
SERRA DAS ARARAS			2		2
SERRA DO SALITRE	10	7	4	8	29
TAPIRA	10	17	7	21	55
TIROS	14		1	9	24
UBERABA	1.939	2.012	1.924	2.425	8.300
UBERLANDIA	2	12	9	3	26
UNAI	34	33	16	35	118
UNIÃO DE MINAS	8	9	3	1	21
URUANA DE MINAS	1	3		2	6
VARJÃO DE MINAS		8	4	1	13
VAZANTE	20	15	11	17	63
VERISSIMO	19	41	30	33	123
Total	3.227	3.464	3.036	3.719	13.446

* quantitativos lançados com as informações recebidas até 01/09/2023.

QUADRO 5 – COMPARATIVO DO 1º E 2º QUADRIMESTRE DOS PROCEDIMENTOS AMBULATORIAIS DE ALTA COMPLEXIDADE AUTORIZADOS POR MUNICÍPIO DE ORIGEM DO PACIENTE

MUNICÍPIO	1º quadrimestre	2º quadrimestre
ABADIA DOS DOURADOS	1	0
ÁGUA COMPRIDA	25	39
ARAGUARI	8	24
ARAPORA	0	1
ARAPUA	4	1
ARAXA	1.049	1.167
ARINOS	5	8
BARRINHA	1	
BONFINOPOLIS DE MINAS	9	6
BRASILANDIA DE MINAS	47	48
BRASILIA	0	1
BREJO BONITO	0	1
CABECEIRA GRANDE	1	7
CACHOEIRA DOURADA	1	4
CAMPINA VERDE	1	3



CAMPO FLORIDO	131	93
CAMPOS ALTOS	184	164
CANAPOLIS	0	4
CAPINOPOLIS	1	4
CARMO DO PARANAIBA	149	145
CARNEIRINHO	52	59
CASTANHAL	1	
CATALAO	1	1
CHAPADA GAUCHA	0	7
CLARO DE MINAS	0	2
COMENDADOR GOMES	20	24
CONCEIÇÃO DAS ALAGOAS	177	274
CONQUISTA	78	77
CRUZEIRO DA FORTALEZA	5	7
DELTA	73	75
DOM BOSCO	28	22
DUQUE DE CAXIAS	2	
ESPIRITO SANTO DO DOURADO	0	1
ESTREITO	1	
ESTRELA DO SUL	1	1
FORMOSO	19	32
FRONTEIRA	55	34
FRUTAL	219	252
GUARDA MOR	15	22
GUAXUPE	0	1
GUIMARANIA	3	7
IBIA	203	193
INDIANOPOLIS	1	
IPIAÇU	0	1
IRAI DE MINAS	2	
ITAIPU	3	
ITAJUBA	0	1
ITAPAGIPE	72	62
ITUIUTABA	5	23
ITUMBIARA	0	1
ITURAMA	104	92
JOÃO PINHEIRO	184	176
LAGAMAR	36	38
LAGOA FORMOSA	68	76
LAGOA GRANDE	28	23
LIMEIRA DO OESTE	10	25
LUIZLANDIA DE MINAS	1	
LUIZLANDIA DO OESTE	2	3
LUZIANIA	0	1



MATUTINA	2	5
MONTE ALEGRE	1	1
MONTE ALEGRE DE MINAS	0	2
MONTE CARMELO	7	13
NATALANDIA	8	8
NOVA PONTE	3	13
NOVA RESENDE	0	1
PARACATU	139	163
PASSOS	0	2
PATOS DE MINAS	39	54
PATROCINIO	9	17
PEDRINOPOLIS	92	61
PERDIZES	136	143
PIRAJUBA	31	29
PLANURA	44	70
PONTE ALTA	1	
PRATA	0	5
PRATINHA	40	42
PRESIDENTE OLEGARIO	50	40
RIACHINHO	15	27
RIO DE JANEIRO	1	2
RIO PARANAIBA	21	18
RUFINOPOLIS	0	1
SACRAMENTO	263	317
SANTA JULIANA	86	156
SANTA MARIA DO SUAÇUI	0	1
SANTA ROSA DA SERRA	44	36
SANTANA DE PATOS	1	
SÃO FRANCISCO DE SALES	21	17
SÃO GONÇALO DO ABAETE	4	7
SÃO GOTARDO	59	81
SÃO JOSE DAS MISSOES	0	1
SÃO JOSE DO RIO PRETO	1	
SERRA DAS ARARAS	0	2
SERRA DO SALITRE	52	29
TAPIRA	45	55
TIROS	39	24
TUPACIGUARA	2	
UBERABA	7.095	8.300
UBERLANDIA	11	26
UNAI	114	118
UNIÃO DE MINAS	11	21
URUANA DE MINAS	0	6
VARJÃO DE MINAS	11	13

VAZANTE	54	63
VERISSIMO	56	123
Total	11.720	13.446

* quantitativos lançados com as informações recebidas até 01/09/2023.

LEVANTAMENTO DOS INDICADORES HOSPITALARES

Tabela 1. Indicadores de Desempenho de Associação de Combate ao Câncer Brasil Central Hospital Dr Hélio Angotti, Uberaba, Minas Gerais. **Maio a agosto de 2023.**

Mês	Internações	Valor (R\$)	Média Permanência (dias)
Maio	295	R\$ 491.690,12	4
Junho	234	R\$ 500.377,40	4,6
Julho	261	R\$ 545.857,75	4,1
Agosto ^b	-	-	-
Total	790	R\$1.537.925,27	4,2*

^bDados não disponíveis no momento da extração em 11 de setembro de 2023. Acesso em:

<http://tabnet.datasus.gov.br/cgi/deftohtm.exe?sih/cnv/qiMG.def>.

1º. Quadrimestre/2023

Internações	Valor (R\$)	Média Permanência (dias)
1.156	R\$2.112.487,79	4,5*

Informações disponíveis em acesso público Tabnet/DataSUS/ (mês processamento) - meses disponíveis em DATASUS.

Fonte: Ministério da Saúde – Sistema de Informações Hospitalares do SUS (SIH/SUS).

*Cálculo da Média

Tabela 2. Descritivo sobre morbidade Hospitalar. Informativo sobre de Associação de Combate ao Câncer Brasil Central Hospital Dr Hélio Angotti, Uberaba, Minas Gerais Maio a agosto de 2023.

Classificação CID-10 (Internações)	Maio	Jun	Jul	Total	
				n	%
II. Neoplasias (tumores)	275	223	233	731	92,5
XIV. Doenças do aparelho geniturinário	11	4	12	27	3,4
XIX. Lesões enven e alg out conseq causas externas	2	5	6	13	1,6
X. Doenças do aparelho respiratório	3	1	1	5	0,6
IX. Doenças do aparelho circulatório	1	-	2	3	0,4
XI. Doenças do aparelho digestivo	1	-	2	3	0,4
XVIII.Sint sinais e achad anorm ex clín e laborat	1	1	1	3	0,4
I. Algumas doenças infecciosas e parasitárias	1	-	1	2	0,3
III. Doenças sangue órgãos hemat e transt imunitár	-	-	1	1	0,1
IV. Doenças endócrinas nutricionais e metabólicas	-	-	1	1	0,1
XII. Doenças da pele e do tecido subcutâneo	-	-	1	1	0,1
Total	295	234	261	790	100,0

Informações disponíveis em acesso público Tabnet/DataSUS/(mês processamento).

Fonte: Ministério da Saúde – Sistema de Informações Hospitalares do SUS (SIH/SUS).

Tabela 3. Indicadores de Clínicas Integradas Hospital Universitário Mário Palmério, Uberaba, Minas Gerais. Maio a agosto de 2023.

Mês	Internações	Valor (R\$)	Média Permanência (dias)
Maio	578	R\$ 1.180.679,41	6,7
Junho	548	R\$ 1.013.582,20	5,8
Julho	490	R\$ 682.577,85	5,5
Agosto ^b	-	-	-
Total	1616	R\$ 2.876.839,46	6,0*

^bDados não disponíveis no momento da extração em 11 de setembro de 2023. Acesso em: <http://tabnet.datasus.gov.br/cgi/deftohtm.exe?sih/cnv/qiMG.def>.

1ª. Quadrimestre/2023

Internações	Valor (R\$)	Média Permanência (dias)
1.737	R\$ 3.090.735,43	5,5*

Informações disponíveis em acesso público Tabnet/DataSUS/(mês processamento) - meses disponíveis em DATASUS. Fonte: Ministério da Saúde – Sistema de Informações Hospitalares do SUS (SIH/SUS).

*Cálculo da Média

Tabela 4. Descritivo sobre morbidade Hospitalar. Informativo sobre Hospital Universitário Mário Palmério, Uberaba, Minas Gerais. Maio a julho de 2023.

Classificação CID-10 (Internações)	Maio	Jun	Jul	Total	
	n	n	n	n	%
XV. Gravidez parto e puerpério	185	127	151	463	28,7
XIV. Doenças do aparelho geniturinário	62	78	63	203	12,6
I. Algumas doenças infecciosas e parasitárias	54	57	44	155	9,6
XIX. Lesões enven e alg out conseq causas externas	44	58	49	151	9,3
XI. Doenças do aparelho digestivo	30	42	46	118	7,3
X. Doenças do aparelho respiratório	45	35	28	108	6,7
IX. Doenças do aparelho circulatório	33	31	32	96	5,9
XVI. Algumas afec originadas no período perinatal	28	26	15	69	4,3
XXI. Contatos com serviços de saúde	33	16	12	61	3,8
V. Transtornos mentais e comportamentais	21	16	19	56	3,5
XIII. Doenças sist osteomuscular e tec conjuntivo	20	30	4	54	3,3
II. Neoplasias (tumores)	4	8	4	16	1,0
XII. Doenças da pele e do tecido subcutâneo	4	7	5	16	1,0
XVIII. Sint sinais e achad anorm ex clín e laborat	4	5	6	15	0,9
IV. Doenças endócrinas nutricionais e metabólicas	6	5	3	14	0,9
VI. Doenças do sistema nervoso	3	2	5	10	0,6
III. Doenças sangue órgãos hemat e transt imunitár	-	2	3	5	0,3
XVII. Malf cong deformid e anomalias cromossômicas	1	3	1	5	0,3
VIII. Doenças do ouvido e da apófise mastóide	1	-	-	1	0,1
Total	578	548	490	1616	100,0

Informações disponíveis em acesso público Tabnet/DataSUS/(mês processamento).

Fonte: Ministério da Saúde – Sistema de Informações Hospitalares do SUS (SIH/SUS).

Tabela 5. Indicadores de Desempenho de Hospital da Criança, Uberaba, Minas Gerais. Maio a agosto de 2023.

Mês	Internações	Valor (R\$)	Média Permanência (dias)
Maio	232	R\$ 108.439,61	2,5
Junho	145	R\$ 62.473,72	3,2
Julho	107	R\$ 47.446,34	2,7
Agosto	-	-	-
Total	484	R\$ 218.359,67	2,8

^bDados não disponíveis no momento da extração em 11 de setembro de 2023. Acesso em: <http://tabnet.datasus.gov.br/cgi/deftohtm.exe?sih/cnv/qiMG.def>.

1º. Quadrimestre/2023

Internações	Valor (R\$)	Média Permanência (dias)
734	R\$ 314.012,02	2,9*

Informações disponíveis em acesso público Tabnet/DataSUS/ (mês processamento) - meses disponíveis em DATASUS. Fonte: Ministério da Saúde – Sistema de Informações Hospitalares do SUS (SIH/SUS).

*Cálculo da Média

Tabela 6. Descritivo sobre morbidade Hospitalar. Informativo sobre Hospital da Criança, Uberaba, Minas Gerais. Maio a julho de 2023.

Classificação CID-10 (Internações)	Maio	Jun	Jul	Total	
				n	%
X. Doenças do aparelho respiratório	144	86	69	299	61,8
I. Algumas doenças infecciosas e parasitárias	23	16	5	44	9,1
XII. Doenças da pele e do tecido subcutâneo	16	6	14	36	7,4
XI. Doenças do aparelho digestivo	14	8	2	24	5,0
XIV. Doenças do aparelho geniturinário	9	4	5	18	3,7
IV. Doenças endócrinas nutricionais e metabólicas	8	9	-	17	3,5
XVI. Algumas afec originadas no período perinatal	6	4	5	15	3,1
IX. Doenças do aparelho circulatório	4	5	1	10	2,1
VIII. Doenças do ouvido e da apófise mastóide	2	3	3	8	1,7
XIII. Doenças sist osteomuscular e tec conjuntivo	5	1	-	6	1,2
VI. Doenças do sistema nervoso	-	2	3	5	1,0
XVII. Malf cong deformid e anomalias cromossômicas	1	-	-	1	0,2
XIX. Lesões enven e alg out conseq causas externas	-	1	-	1	0,2
Total	232	145	107	484	100,0

Informações disponíveis em acesso público Tabnet/DataSUS/ (mês processamento).

Fonte: Ministério da Saúde – Sistema de Informações Hospitalares do SUS (SIH/SUS).

Tabela 7. Indicadores de Desempenho de Hospital Beneficência Portuguesa, Uberaba, Minas Gerais. Maio a agosto de 2023.

Mês	Internações	Valor (R\$)	Média Permanência (dias)
Maio	69	R\$ 75.801,67	10,0
Junho	63	R\$ 80.373,98	11,5
Julho	58	R\$ 78.550,31	12,9
Agosto ^b	-	-	-
Total	190	R\$ 234.725,96	11,4*

^bDados não disponíveis no momento da extração em 11 de setembro de 2023. Acesso em: <http://tabnet.datasus.gov.br/cgi/deftohtm.exe?sih/cnv/qiMG.def>.

1º. Quadrimestre/2023

Internações	Valor (R\$)	Média Permanência (dias)
266	R\$ 310.178,86	9,5*

Informações disponíveis em acesso público Tabnet/DataSUS/ (mês processamento) - meses disponíveis em DATASUS. Fonte: Ministério da Saúde – Sistema de Informações Hospitalares do SUS (SIH/SUS).

*Cálculo da Média

Tabela 8. Descritivo sobre morbidade Hospitalar. Informativo sobre Hospital Beneficência Portuguesa, Uberaba, Minas Gerais. Maio a julho de 2023.

Classificação CID-10 (Internações)	Maio	Jun	Jul	Total	
				n	n %
I. Algumas doenças infecciosas e parasitárias	21	12	17	50	26,3
X. Doenças do aparelho respiratório	14	14	19	47	24,7
XII. Doenças da pele e do tecido subcutâneo	20	18	7	45	23,7
IX. Doenças do aparelho circulatório	4	3	8	15	7,9
XIV. Doenças do aparelho geniturinário	4	6	2	12	6,3
IV. Doenças endócrinas nutricionais e metabólicas	2	6	1	9	4,7
VI. Doenças do sistema nervoso	1	2	3	6	3,2
V. Transtornos mentais e comportamentais	2	2	-	4	2,1
XVIII. Sint sinais e achad anorm ex clín e laborat	1	-	1	2	1,1
Total	69	63	58	190	100,0

Informações disponíveis em acesso público Tabnet/DataSUS/ (mês processamento). Fonte: Ministério da Saúde – Sistema de Informações Hospitalares do SUS (SIH/SUS).

Tabela 9. Indicadores de Desempenho de Hospital de Clínicas da Universidade Federal do Triângulo Mineiro, Uberaba, Minas Gerais. Maio a agosto de 2023.

Mês	Internações	Valor (R\$)	Média Permanência (dias)
Maio	873	R\$ 2.150.201,65	6,4
Junho	1167	R\$ 3.475.254,37	6,4
Julho	1087	R\$ 3.266.387,22	7,0
Agosto ^b	-	-	-
Total	3.127	R\$ 8.891.843,24	6,6*

^bDados não disponíveis no momento da extração em 11 de setembro de 2023. Acesso em: <http://tabnet.datasus.gov.br/cgi/deftohtm.exe?sih/cnv/qiMG.def>.

1º. Quadrimestre/2023

Internações	Valor (R\$)	Média Permanência (dias)
4.253	R\$12.523.493,32	6,8*

Informações disponíveis em acesso público Tabnet/DataSUS/(mês processamento) - meses disponíveis em DATASUS. Fonte: SIH/SUS. *Cálculo da Média

Tabela 10. Descritivo sobre morbidade Hospitalar. Informativo sobre Hospital de Clínicas da Universidade Federal do Triângulo Mineiro, Uberaba. Maio a julho de 2023.

Classificação CID-10 (Internações)	Maio	Jun	Jul	Total	
				n	%
IX. Doenças do aparelho circulatório	200	220	196	616	19,7
XV. Gravidez parto e puerpério	148	174	186	508	16,2
XIX. Lesões enven e alg out conseq causas externas	128	166	161	455	14,6
XI. Doenças do aparelho digestivo	99	123	120	342	10,9
II. Neoplasias (tumores)	76	118	94	288	9,2
X. Doenças do aparelho respiratório	47	70	65	182	5,8
XIV. Doenças do aparelho geniturinário	41	59	54	154	4,9
I. Algumas doenças infecciosas e parasitárias	25	46	49	120	3,8
VI. Doenças do sistema nervoso	19	29	24	72	2,3
XVI. Algumas afec originadas no período perinatal	16	30	22	68	2,2
XIII. Doenças sist osteomuscular e tec conjuntivo	13	31	14	58	1,9
XVIII. Sint sinais e achad anorm ex clín e laborat	19	9	20	48	1,5
XII. Doenças da pele e do tecido subcutâneo	7	19	21	47	1,5
III. Doenças sangue órgãos hemat e transt imunitár	11	23	11	45	1,4
VII. Doenças do olho e anexos	3	19	13	35	1,1
XVII. Malf cong deformid e anomalias cromossômicas	13	13	9	35	1,1
XXI. Contatos com serviços de saúde	3	8	15	26	0,8
IV. Doenças endócrinas nutricionais e metabólicas	5	7	11	23	0,7
VIII. Doenças do ouvido e da apófise mastóide	-	2	2	4	0,1
V. Transtornos mentais e comportamentais	-	1	-	1	0,0
Total	873	1167	1087	3127	100,0

Informações disponíveis em acesso público Tabnet/DataSUS/(mês processamento). Fonte: Ministério da Saúde – SIH/SUS

Tabela 11. Indicadores de Desempenho de Hospital Regional José de Alencar, Uberaba, Minas Gerais. Maio a agosto de 2023.

Mês	Internações	Valor (R\$)	Média Permanência (dias)
Maio	310	R\$ 511.024,54	5,7
Junho	252	R\$ 610.903,38	7,5
Julho	626 ^c	R\$ 1.157.209,01	6,6
Agosto ^b	-	-	-
Total	1.188	R\$ 2.279.136,93	6,5*

^bDados não disponíveis no momento da extração em 11 de setembro de 2023. Acesso em: <http://tabnet.datasus.gov.br/cgi/deftohtm.exe?sih/cnv/qiMG.def>.

^cAumento de atendimentos devido aos serviços COT e Pediatria.

1º. Quadrimestre/2023

Internações	Valor (R\$)	Média Permanência (dias)
1.524	R\$ 2.903.506,98	6,1*

Informações disponíveis em acesso público Tabnet/DataSUS/(mês processamento) - meses disponíveis em DATASUS.

Fonte: Ministério da Saúde – Sistema de Informações Hospitalares do SUS (SIH/SUS).

*Cálculo da Média

Tabela 12. Descritivo sobre morbidade Hospitalar. Informativo sobre Hospital Regional José de Alencar, Uberaba. Maio a julho de 2023.

Classificação CID-10 (Internações)	Maio	Jun	Jul	Total	
	n	n	n	n	%
I. Algumas doenças infecciosas e parasitárias	42	36	82	160	13,5
XI. Doenças do aparelho digestivo	61	39	150	250	21,0
XIX. Lesões enven e alg out conseq causas externas	53	40	83	176	14,8
XIV. Doenças do aparelho geniturinário	58	37	79	174	14,6
IX. Doenças do aparelho circulatório	26	39	66	131	11,0
X. Doenças do aparelho respiratório	24	23	76	123	10,4
XII. Doenças da pele e do tecido subcutâneo	20	6	42	68	5,7
IV. Doenças endócrinas nutricionais e metabólicas	10	19	20	49	4,1
XVIII.Sint sinais e achad anorm ex clín e laborat	8	10	13	31	2,6
VI. Doenças do sistema nervoso	2	1	5	8	0,7
II. Neoplasias (tumores)	3	-	3	6	0,5
III. Doenças sangue órgãos hemat e transt imunitár	1	1	3	5	0,4
XIII.Doenças sist osteomuscular e tec conjuntivo	2	-	3	5	0,4
V. Transtornos mentais e comportamentais	-	1	1	2	0,2
Total	310	252	626	1188	100,0

Informações disponíveis em acesso público Tabnet/DataSUS/(mês processamento). Fonte: SIH/SUS.

TABELA 13- ÓBITO POR CAPÍTULO CID 10 E FAIXA ETÁRIA NO PERÍODO DE JANEIRO A AGOSTO DE 2023, POR LOCAL DE RESIDENCIA EM UBERABA/ MG.

Capítulo CID-10	Menor de 1 ano	1 a 4 anos	5 a 9 anos	10 a 14 anos	15 a 19 anos	20 a 29 anos	30 a 39 anos	40 a 49 anos	50 a 59 anos	60 a 69 anos	70 a 79 anos	80 anos e mais	Total
I. Algumas doenças infecciosas e parasitárias	2	2	-	-	-	1	3	8	11	28	36	47	138
II. Neoplasias (tumores)	-	-	-	-	2	1	2	16	38	74	56	48	237
III. Doenças sangue órgãos hemat e transt imunitár	-	-	1	-	-	1	1	1	-	-	-	6	10
IV. Doenças endócrinas nutricionais e metabólicas	-	-	1	-	-	-	2	4	2	14	22	14	59
V. Transtornos mentais e comportamentais	-	-	-	-	-	-	1	2	3	6	2	3	17
VI. Doenças do sistema nervoso	-	1	-	-	1	2	2	1	3	9	11	32	62
IX. Doenças do aparelho circulatório	1	-	-	-	1	3	6	18	40	71	79	117	336
X. Doenças do aparelho respiratório	-	-	-	1	1	1	3	7	12	42	53	111	231
XI. Doenças do aparelho digestivo	-	-	-	-	-	-	2	8	7	15	14	15	61
XII. Doenças da pele e do tecido subcutâneo	-	-	-	-	-	-	-	-	2	2	3	5	12
XIII. Doenças sist osteomuscular e tec conjuntivo	-	-	-	-	-	-	-	-	1	2	2	2	7
XIV. Doenças do aparelho geniturinário	-	-	-	-	-	-	-	-	7	11	29	37	84
XV. Gravidez parto e puerpério	-	-	-	-	-	-	-	1	-	-	-	-	1
XVI. Algumas afec originadas no período perinatal	15	-	-	-	-	-	-	-	-	-	-	-	15
XVII. Malf cong deformid e anomalias cromossômicas	4	1	-	-	-	2	1	1	1	-	1	-	11
XVIII. Sint sinais e achad anorm ex clín e laborat	1	-	1	-	-	1	2	6	3	3	10	25	52
XX. Causas externas de morbidade e mortalidade	1	-	1	-	4	9	15	21	8	10	11	21	101
Cap não informado	-	-	-	-	-	-	-	-	-	-	-	1	1
Total	24	4	4	1	9	21	40	94	138	287	329	484	1435

Fonte: SIM/CPDE/DIE/SVE/SubVS/SESMG. Acesso em 18/09/2023.

TABELA 14- ÓBITO POR CAPÍTULO CID 10 E SEXO NO PERÍODO DE JANEIRO A AGOSTO DE 2023, POR LOCAL DE RESIDENCIA EM UBERABA/ MG.

Capítulo CID-10	Masculino	Feminino	Total
I. Algumas doenças infecciosas e parasitárias	73	65	138
II. Neoplasias (tumores)	123	114	237
III. Doenças sangue órgãos hemat e transt imunitár	4	6	10
IV. Doenças endócrinas nutricionais e metabólicas	28	31	59
V. Transtornos mentais e comportamentais	12	5	17
VI. Doenças do sistema nervoso	25	37	62
IX. Doenças do aparelho circulatório	167	169	336
X. Doenças do aparelho respiratório	115	116	231
XI. Doenças do aparelho digestivo	35	26	61
XII. Doenças da pele e do tecido subcutâneo	7	5	12
XIII. Doenças sist osteomuscular e tec conjuntivo	4	3	7
XIV. Doenças do aparelho geniturinário	35	49	84
XV. Gravidez parto e puerpério	-	1	1
XVI. Algumas afec originadas no período perinatal	10	5	15
XVII. Malf cong deformid e anomalias cromossômicas	6	5	11
XVIII. Sint sinais e achad anorm ex clín e laborat	22	30	52
XX. Causas externas de morbidade e mortalidade	69	32	101
Cap não informado	-	1	1
Total	735	700	1435

Fonte: SIM/CPDE/DIE/SVE/SubVS/SESMG. Acesso em 18/09/2023.

TABELA 15- INTERNAÇÕES POR CAPÍTULO CID 10 E FAIXA ETÁRIA NO PERÍODO DE JANEIRO A JUNHO DE 2023, POR LOCAL DE RESIDENCIA EM UBERABA/ MG.

Capítulo CID-10	Menor 1 ano	1 a 4 anos	5 a 9 anos	10 a 14 anos	15 a 19 anos	20 a 29 anos	30 a 39 anos	40 a 49 anos	50 a 59 anos	60 a 69 anos	70 a 79 anos	80 anos e mais	Total
I. Algumas doenças infecciosas e parasitárias	40	37	40	47	19	53	59	92	119	174	155	153	988
II. Neoplasias (tumores)	-	9	18	24	11	27	53	165	244	352	262	93	1258
III. Doenças sangue órgãos hemat e transt imunitár	3	12	13	6	6	23	11	12	7	8	9	4	114
IV. Doenças endócrinas nutricionais e metabólicas	5	18	24	21	2	8	10	21	29	34	33	15	220
V. Transtornos mentais e comportamentais	-	-	-	3	38	67	77	99	69	34	23	5	415
VI. Doenças do sistema nervoso	3	17	11	10	2	15	9	26	22	35	25	23	198
VII. Doenças do olho e anexos	1	5	4	1	-	2	8	12	11	14	11	1	70
VIII. Doenças do ouvido e da apófise mastóide	2	12	3	2	1	2	-	2	-	3	-	-	27
IX. Doenças do aparelho circulatório	5	8	11	8	2	20	61	126	212	370	311	191	1325
X. Doenças do aparelho respiratório	283	318	140	40	6	11	32	32	74	147	137	171	1391
XI. Doenças do aparelho digestivo	13	25	27	33	26	115	131	188	187	256	167	90	1258
XII. Doenças da pele e do tecido subcutâneo	4	36	13	12	5	21	26	36	62	65	47	29	356
XIII. Doenças sist osteomuscular e tec conjuntivo	-	3	8	8	4	13	17	27	40	51	21	5	197
XIV. Doenças do aparelho geniturinário	18	17	24	10	23	78	105	124	134	178	144	99	954
XV. Gravidez parto e puerpério	-	-	-	9	200	925	426	74	2	-	-	-	1636
XVI. Algumas afec originadas no período perinatal	199	-	-	-	2	1	2	-	1	1	-	-	206
XVII. Malf cong deformid e anomalias cromossômicas	21	18	14	4	5	5	2	4	1	1	2	-	77
XVIII. Sint sinais e achad anorm ex clín e laborat	2	-	4	2	4	16	6	15	28	39	28	22	166
XIX. Lesões enven e alg out conseq causas externas	2	15	17	23	58	208	169	187	163	160	100	84	1186
XXI. Contatos com serviços de saúde	-	-	3	5	4	36	69	23	14	7	1	2	164
Total	601	550	374	268	418	1646	1273	1265	1419	1929	1476	987	12206

Fonte: SIM/CPDE/DIE/SVE/SubVS/SESMG. Acesso em 18/09/2023.

TABELA 16- INTERNAÇÕES POR CAPÍTULO CID 10 E SEXO NO PERÍODO DE JANEIRO A JUNHO DE 2023, POR LOCAL DE RESIDENCIA EM UBERABA/ MG.

Capítulo CID-10	Masc	Fem	Total
I. Algumas doenças infecciosas e parasitárias	524	464	988
II. Neoplasias (tumores)	589	669	1258
III. Doenças sangue órgãos hemat e transt imunitár	61	53	114
IV. Doenças endócrinas nutricionais e metabólicas	119	101	220
V. Transtornos mentais e comportamentais	192	223	415
VI. Doenças do sistema nervoso	102	96	198
VII. Doenças do olho e anexos	40	30	70
VIII. Doenças do ouvido e da apófise mastóide	13	14	27
IX. Doenças do aparelho circulatório	700	625	1325
X. Doenças do aparelho respiratório	730	661	1391
XI. Doenças do aparelho digestivo	647	611	1258
XII. Doenças da pele e do tecido subcutâneo	197	159	356
XIII. Doenças sist osteomuscular e tec conjuntivo	105	92	197
XIV. Doenças do aparelho geniturinário	458	496	954
XV. Gravidez parto e puerpério	-	1636	1636
XVI. Algumas afec originadas no período perinatal	106	100	206
XVII. Malf cong deformid e anomalias cromossômicas	37	40	77
XVIII. Sint sinais e achad anorm ex clín e laborat	89	77	166
XIX. Lesões enven e alg out conseq causas externas	783	403	1186
XXI. Contatos com serviços de saúde	58	106	164
Total	5550	6656	12206

Fonte: SIM/CPDE/DIE/SVE/SubVS/SESMG. Acesso em 18/09/2023

TFD – TRATAMENTO FORA DOMICÍLIO
QUADRO 6 - Quantidade de Pacientes que realizaram viagem pelo TFD por destino

CIDADES	Maior/23	Junho/23	Julho/2023	Agosto/2023	Total
RIBEIRÃO PRETO	29	45	43	31	148
BARRETOS	12	8	12	12	44
UBERLÂNDIA	35	43	25	34	137
BAURU	7	3	1	3	14
SÃO PAULO	16	11	14	19	60
SOROCABA	1	0	0	0	1
JAÚ	0	1	0	1	2
BRASÍLIA	4	3	7	9	23
PASSOS	1	2	1	0	4
CAMPINAS	0	0	1	0	1
BELO HORIZONTE	6	6	7	5	24
TOTAL	111	122	111	114	458

Fonte: Arquivo Seção de Cadastro CNES e TFD da SMS Uberaba

QUADRO 7 - Quantidade de Pacientes que realizaram viagem pelo TFD por destino

MUNICÍPIOS	Total 1º Quadrimestre/2023	Total 2º Quadrimestre/2023
RIBEIRÃO PRETO	135	148
BARRETOS	29	44
UBERLÂNDIA	116	137
BELO HORIZONTE	17	24
BAURU	7	14
SÃO PAULO	60	60
BRASÍLIA	9	23
PASSOS	3	4
CAMPINAS	2	1
JAÚ	0	2
SOROCABA	4	1
TOTAL	382	458

Fonte: Arquivo Seção de Cadastro CNES e TFD da SMS Uberaba

Houve aumento de 19,90% nas viagens

CNES – CADASTRO NACIONAL DE ESTABELECIMENTOS

QUADRO 8– Comparativo da quantidade de estabelecimentos cadastrados no SCNES do Município de Uberaba por unidade

Quantidade de Estabelecimentos Cadastrados no SCNES - POR UNIDADE		
Descrição	Total	Total
	1º	2º
	Quadrimestre/2023	Quadrimestre/2023
CENTRO DE SAUDE/UNIDADE BASICA	35	36
POLICLINICA	18	18
HOSPITAL GERAL	5	5
HOSPITAL ESPECIALIZADO	5	5
CONSULTORIO ISOLADO	370	381
CLINICA/CENTRO DE ESPECIALIDADE	154	156
UNIDADE DE APOIO DIAGNOSE E TERAPIA (SADT ISOLADO)	26	27
UNIDADE MOVEL TERRESTRE	5	5
UNIDADE MOVEL DE NIVEL PRE-HOSPITALAR NA AREA DE URGENCIA	8	7
FARMACIA	13	15
UNIDADE DE VIGILÂNCIA EM SAÚDE	5	5
CENTRAL DE GESTAO EM SAUDE	2	2
CENTRO DE ATENCAO HEMOTERAPIA E OU HEMATOLOGICA	1	1
CENTRO DE ATENCAO PSICOSSOCIAL	4	4
PRONTO ATENDIMENTO	2	2
CENTRAL DE REGULACAO MEDICA DAS URGENCIAS	1	1
LABORATORIO DE SAUDE PUBLICA	1	1
CENTRAL DE REGULACAO DO ACESSO	4	4
POLO DE PREVENCAO DE DOENCAS E AGRAVOS E PROMOCAO DA SAUDE	10	12
CENTRAL DE ABASTECIMENTO	1	1
CENTRO DE IMUNIZACAO	4	4
TOTAL	674	692

Fonte: Ministério da Saúde – DATASUS em 11/09/2023

QUADRO 09– Comparativo da quantidade de estabelecimentos cadastrados no SCNES do Município de Uberaba por gestão

	Municipal	Estadual	Dupla	Total
1º Quadrimestre/2023	668	4	2	674
2º Quadrimestre/2023	686	4	2	692

Fonte: Ministério da Saúde – DATASUS em 11/09/2023

QUADRO 10– Comparativo da quantidade de profissionais cadastrados no SCNES do Município de Uberaba

<u>1º Quadrimestre/2023</u>	<u>2º Quadrimestre/2023</u>
12.171	13.685

Fonte: Ministério da Saúde – DATASUS em 11/09/2023

QUADRO 11 – Comparativo da quantidade de profissionais e estabelecimentos atualizados/cadastrados no SCNES do Município de Uberaba

	1º Quad.	2º Quad.
Total de Estabelecimentos Cadastrados/Atualizados no CNES	90	76
Total de Profissionais Cadastrados/Atualizados no CNES	936	2.108

Fonte: Ministério da Saúde – DATASUS em 11/09/2023

FATURAMENTO AMBULATORIAL E HOSPITALAR

QUADRO 12– Comparativo Valor e quantidade do processamento ambulatorial por complexidade

Complexidade Procedimento	1º QUADRIMESTRE DE 2023		2º QUADRIMESTRE DE 2023	
	Total em Valor (R\$)	Total em Procedimentos	Total em Valor (R\$)	Total em Procedimentos
0-Não se Aplica	R\$ 698.141,96	3.518	R\$ 472.860,13	4.018
1-Atenção Básica	R\$ 0,00	63.962	R\$ 0,00	52.786
2-Média Complexidade	R\$ 7.342.809,62	949.589	R\$ 6.023.079,22	786.573
3-Alta Complexidade	R\$ 9.395.130,09	1.211.951	R\$ 7.542.419,27	971.324
Total	R\$ 17.436.081,67	2.229.020	R\$ 14.038.358,62	1.814.701

Fonte: S.I.A. acesso dia 12/09/2023

* Não está incluída no 2º quadrimestre o mês de agosto/2023 que no momento da prestação de conta não havia finalizado o processamento e foi incluído o mês de abril que faltava no 1º quadrimestre.

QUADRO 13– Comparativo Valor e quantidade do processamento Hospitalar por complexidade

	1º QUADRIMESTRE DE 2023		2º QUADRIMESTRE DE 2023	
Complexidade do Procedimento	Total em Valor (R\$)	Total em procedimentos	Total em Valor (R\$)	Total em procedimentos
Média complexidade	R\$ 13.810.581,53	8.596	R\$ 10.890.919,63	6.606
Alta complexidade	R\$ 7.758.377,37	1.367	R\$ 5.366.880,73	978
Total	R\$ 21.568.958,90	9.963	R\$ 16.257.800,36	7.584

Fonte: S.I.A. acesso dia 12/09/2023

* Não está incluída no 2º quadrimestre o mês de agosto/2023 que no momento da prestação de conta não havia finalizado o processamento e foi incluído o mês de abril que faltava no 1º quadrimestre

PRODUÇÃO DE SERVIÇOS SUS

QUADRO 14– Produção Ambulatorial - Valor Aprovado por Mês de Processamento segundo Forma de Organização Psicossocial

Forma de Organização	Maio	Junho	Julho	Total	Maio	Junho	Julho	Total
030108 Atendimento/Acompanhamento psicossocial	R\$3.345,85	R\$3.391,75	R\$2.901,68	R\$9.639,28	5.672	9.871	5.398	20.941
Total	R\$3.345,85	R\$3.391,75	R\$2.901,68	R\$9.639,28	5.672	9.871	5.398	20.941

Fonte: TABWIN DATASUS. Data de acesso: 12/09/2023

QUADRO 15- Produção Ambulatorial - Valor Aprovado por Mês de Processamento segundo Subgrupo de Procedimentos Componente Especializado da Assistência Farmacêutica

Subgrupo de Procedimentos	Maio	Junho	Julho	Total	Maio	Junho	Julho	Total
0604 Componente Especializado da Assistência Farmacêutica	R\$ 56.461,72	R\$ 63.632,04	R\$64.896,18	R\$ 184.989,94	306.163	316.989	317.764	940.916
Total	R\$ 56.461,72	R\$ 63.632,04	R\$ 64.896,18	R\$ 184.989,94	306.163	316.989	317.764	940.916

Fonte: TABWIN DATASUS. Data de acesso: 12/09/2023

QUADRO 16- Produção Ambulatorial - Frequência por Mês de Processamento segundo Forma de Organização Vigilância Sanitária

Forma de Organização	Maio/2023	Junho/2023	Julho/2023	Total
010201 Vigilância sanitária	435	365	425	1225
Total	435	365	425	1225

Fonte: TABWIN DATASUS. Data de acesso: 12/09/2023

QUADRO 17- Produção Ambulatorial – Valor Aprovado por Mês de Processamento segundo Grupo de Procedimentos

Grupo de Procedimentos	Maio/2023	Junho/2023	Julho/2023	Total	Maio/2023	Junho/2023	Julho/2023	Total
02 Procedimentos com finalidade diagnóstica	R\$ 49.781,71	R\$ 50.837,41	R\$ 52.383,14	R\$ 153.002,26	3.653	3.574	3.803	11.030
03 Procedimentos clínicos	R\$ 231.344,54	R\$ 211.051,68	R\$ 233.154,03	R\$ 675.550,25	42.408	37.571	40.812	120.791
04 Procedimentos cirúrgicos	R\$ 6.324,61	R\$ 6.353,06	R\$ 6.812,51	R\$ 19.490,18	275	277	297	849
Total	R\$ 287.450,86	R\$ 268.242,15	R\$ 292.349,68	R\$ 848.042,69	46.336	41.422	44.912	132.670

Fonte: TABWIN DATASUS. Data de acesso: 12/09/2023

QUADRO 18- Produção Ambulatorial - Valor Aprovado por Mês de Processamento segundo Complexidade Procedimento

Complexidade Procedimento	Maio/2023	Junho/2023	Julho/2023	Total	Maio/2023	Junho/2023	Julho/2023	Total
0-Não se Aplica	R\$ 181.531,64	R\$ 146.871,95	R\$ 144.456,54	R\$ 472.860,13	1.093	1.689	1.236	4.018
1-Atenção Básica	R\$ -	R\$ -	R\$ -	R\$ -	19.148	20.472	13.166	52.786
2-Média Complexidade	R\$ 2.179.629,75	R\$ 1.989.817,26	R\$ 1.853.632,21	R\$ 6.023.079,22	286.615	257.847	242.111	786.573
3-Alta Complexidade	R\$ 2.563.287,40	R\$ 2.410.859,11	R\$ 2.568.272,76	R\$ 7.542.419,27	316.650	327.402	327.272	971.324
Total	R\$ 4.924.448,79	R\$ 4.547.548,32	R\$ 4.566.361,51	R\$ 14.038.358,62	623.506	607.410	583.785	1.814.701

Fonte: TABWIN DATASUS. Data de acesso: 12/09/2023

QUADRO 19- Produção Ambulatorial - Valor Aprovado por Mês de Processamento segundo Grupo de Procedimentos

Grupo de Procedimentos	Maio	Junho	Julho	Total	Maio	Junho	Julho	Total
01 Ações de promoção e prevenção em saúde	R\$864,00	R\$791,10	R\$ 680,40	R\$ 2.335,50	5.948	4.911	3.831	14.690
02 Procedimentos com finalidade diagnóstica	R\$1.536.967,01	R\$1.457.029,68	R\$1.399.843,14	R\$ 4.393.839,83	164.088	146.890	140.602	451.580
03 Procedimentos clínicos	R\$2.992.104,28	R\$2.733.260,77	R\$2.785.682,05	R\$8.511.047,10	144.979	135.292	118.840	399.111
04 Procedimentos cirúrgicos	R\$141.841,26	R\$ 129.219,97	R\$ 115.694,93	R\$386.756,16	1.576	1.933	1.577	5.086
05 Transplantes de órgãos, tecidos e células	R\$14.678,88	R\$16.742,81	R\$55.108,27	R\$ 86.529,96	94	71	360	525
06 Medicamentos	R\$ 56.461,72	R\$ 63.632,04	R\$ 64.896,18	R\$ 184.989,94	306.163	316.989	317.764	940.916
07 Órteses, próteses e materiais especiais	R\$ 179.838,74	R\$ 141.921,95	R\$ 141.511,29	R\$ 463.271,98	316	324	216	856
08 Ações complementares da atenção à saúde	R\$ 1.692,90	R\$ 4.950,00	R\$ 2.945,25	R\$ 9.588,15	342	1.000	595	1.937
Total	R\$4.924.448,79	R\$4.547.548,32	R\$ 4.566.361,51	R\$ 14.038.358,62	623.506	607.410	583.785	1.814.701

Fonte: TABWIN DATASUS. Data de acesso: 12/09/2023

QUADRO 20- Movimento de AIH – URGENCIA – Valor Total por Ano/Mês processamento segundo Grupo de Procedimentos

Grupo de Procedimentos	2023/Mai	2023/Jun	2023/Jul	Total	2023/Mai	2023/Jun	2023/Jul	Total
02 Procedimentos com finalidade diagnóstica	R\$ 456,78	R\$ 3.696,60	R\$ 1.022,93	R\$ 5.176,31	2	2	1	5
03 Procedimentos clínicos	R\$ 2.217.991,33	R\$ 2.431.264,17	R\$ 2.725.660,61	R\$ 7.374.916,11	1.371	1.331	1.557	4.259
04 Procedimentos cirúrgicos	R\$ 1.559.624,07	R\$ 2.227.878,52	R\$ 2.232.040,49	R\$ 6.019.543,08	625	640	707	1.972
05 Transplantes de órgãos, tecidos e células	R\$ 52.606,50	R\$ 12.207,17	R\$ 76.144,38	R\$ 140.958,05	3	7	14	24
Total	R\$ 3.830.678,68	R\$ 4.675.046,46	R\$ 5.034.868,41	R\$13.540.593,55	2.001	1.980	2.279	6.260

Fonte: TABWIN DATASUS. Data de acesso: 12/09/2023

QUADRO 21- Movimento de AIH - Arquivos Reduzidos - Valor Total por Ano/Mês processamento segundo Caráter atendimento

Caráter atendimento	2023/Mai	2023/Jun	2023/Jul	Total	Mai	Jun	Jul	Total
01 Eletivo	R\$ 771.904,48	R\$ 1.140.884,07	R\$ 804.418,26	R\$ 2.717.206,81	436	499	389	1.324
02 Urgência	R\$ 3.830.678,68	R\$ 4.675.046,46	R\$ 5.034.868,41	R\$ 13.540.593,55	2.001	1.980	2.279	6.260
Total	R\$ 4.602.583,16	R\$ 5.815.930,53	R\$ 5.839.286,67	R\$ 16.257.800,36	2.437	2.479	2.668	7.584

Fonte: TABWIN DATASUS. Data de acesso: 12/09/2023

QUADRO 22- Movimento de AIH - Valor Total por Ano/Mês processamento segundo Forma de Organização

Forma de Organização	2023/Mai	2023/Jun	2023/Jul	Total	Mai	Jun	Jul	Total
030317 Tratamento dos transtornos mentais e comportamentais	R\$ 84.746,16	R\$ 72.965,48	R\$ 61.258,19	R\$ 218.969,83	102	87	59	248
Total	R\$ 84.746,16	R\$ 72.965,48	R\$ 61.258,19	R\$ 218.969,83	102	87	59	248

QUADRO 23- Movimento de AIH - Arquivos Reduzidos - Valor Total por Ano/Mês processamento segundo Grupo de Procedimentos

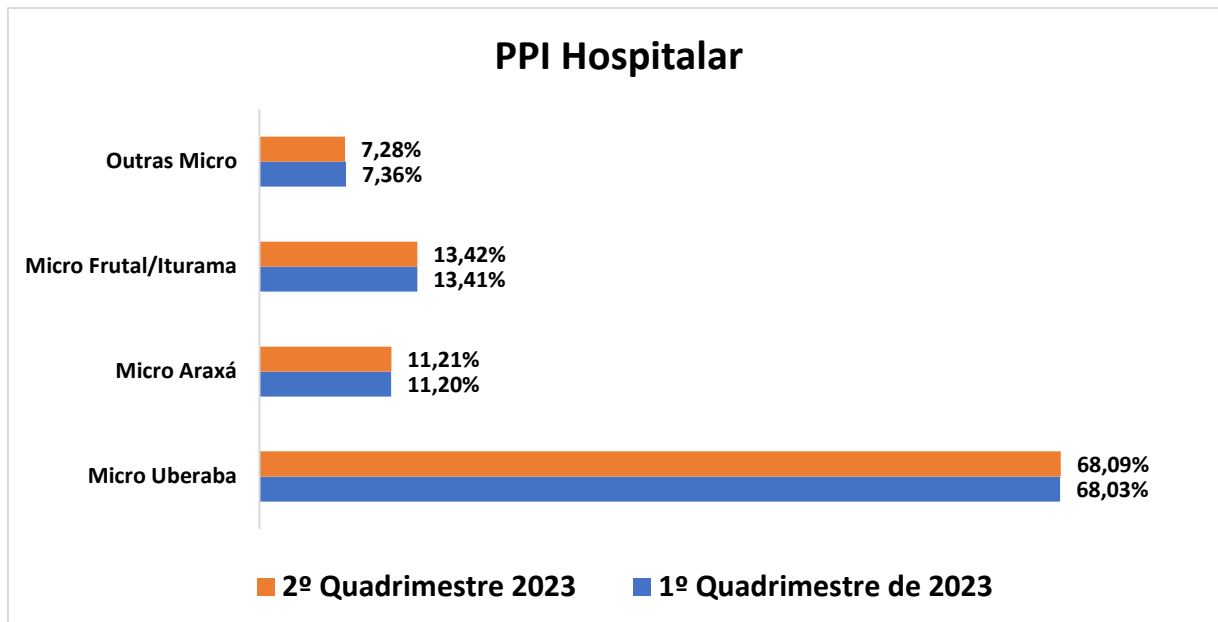
Grupo de Procedimentos	2023/Mai	2023/Jun	2023/Jul	Total	Mai	Jun	Jul	Total
02 Procedimentos com finalidade diagnóstica	R\$ 456,78	R\$ 3.696,60	R\$ 1.022,93	R\$ 5.176,31	2	2	1	5
03 Procedimentos clínicos	R\$ 2.345.036,94	R\$ 2.584.077,18	R\$ 2.777.098,50	R\$ 7.706.212,62	1.483	1.440	1.595	4.518
04 Procedimentos cirúrgicos	R\$ 2.204.482,94	R\$ 3.152.170,13	R\$ 2.985.020,86	R\$ 8.341.673,93	949	1.026	1.058	3.033
05 Transplantes de órgãos, tecidos e células	R\$ 52.606,50	R\$ 75.986,62	R\$ 76.144,38	R\$ 204.737,50	3	11	14	28
Total	R\$ 4.602.583,16	R\$ 5.815.930,53	R\$ 5.839.286,67	R\$ 16.257.800,36	2.437	2.479	2.668	7.584

Fonte: TABWIN DATASUS. Data de acesso: 12/09/2023

QUADRO 24- Movimento de AIH - Arquivos Reduzidos - Valor Total por Ano/Mês processamento segundo Complexidade do Procedimento

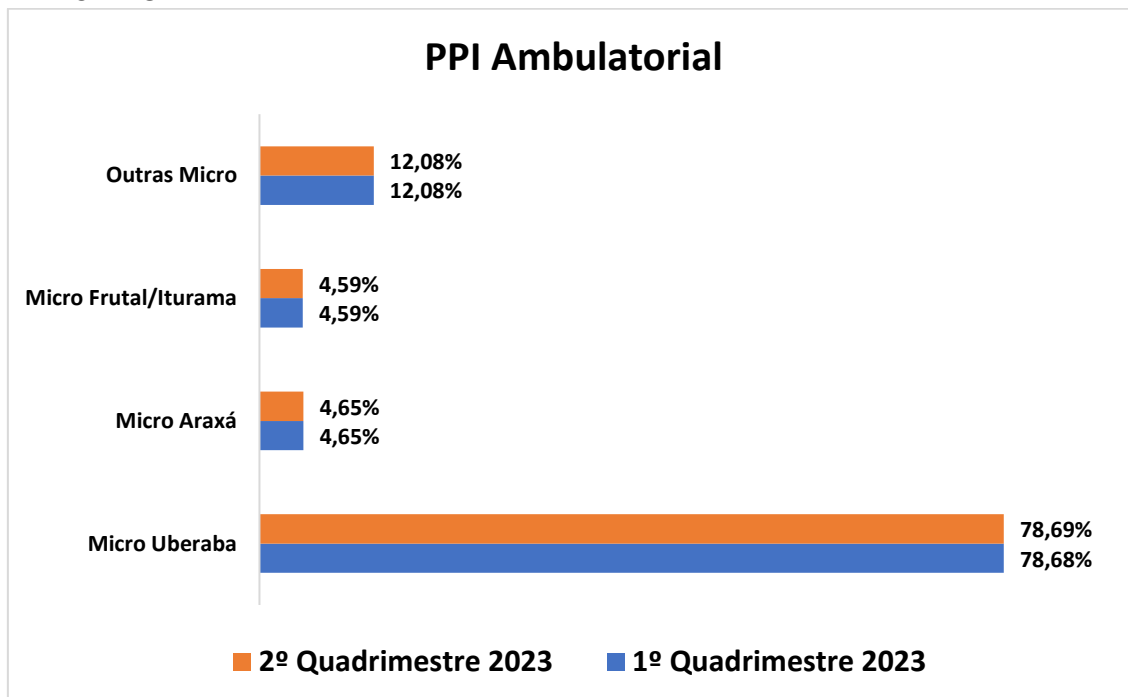
Complexidade do Procedimento	2023/Mai	2023/Jun	2023/Jul	Total	2023/Mai	2023/Jun	2023/Jul	Total
Média complexidade	R\$ 3.091.051,79	R\$ 3.626.750,73	R\$4.173.117,11	R\$10.890.919,63	2.106	2.096	2.404	6.606
Alta complexidade	R\$ 1.511.531,37	R\$ 2.189.179,80	R\$1.666.169,56	R\$5.366.880,73	331	383	264	978
Total	R\$ 4.602.583,16	R\$ 5.815.930,53	R\$5.839.286,67	R\$16.257.800,36	2.437	2.479	2.668	7.584

Fonte: TABWIN DATASUS. Data de acesso: 12/09/202

PPI – PROGRAMAÇÃO PACTUADA INTEGRADA**Gráfico 5 – PROGRAMAÇÃO PACTUADA E INTEGRADA (PPI) /MÉDIA E ALTA COMPLEXIDADE HOSPITALAR**

OBS: PPI Hospitalar - 1º Quadrimestre Janeiro a abril / 2023

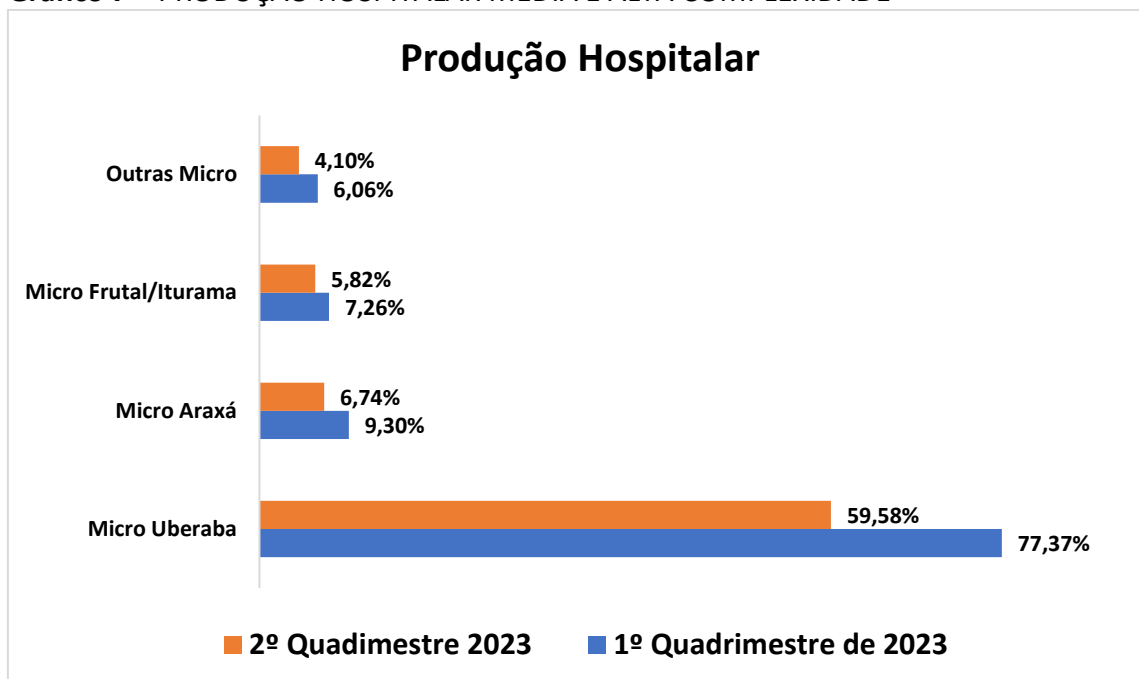
PPI Hospitalar - 2º Quadrimestre Maio a agosto / 2023

Gráfico 6 – PROGRAMAÇÃO PACTUADA E INTEGRADA (PPI) /MÉDIA E ALTA COMPLEXIDADE AMBULATORIAL

OBS:

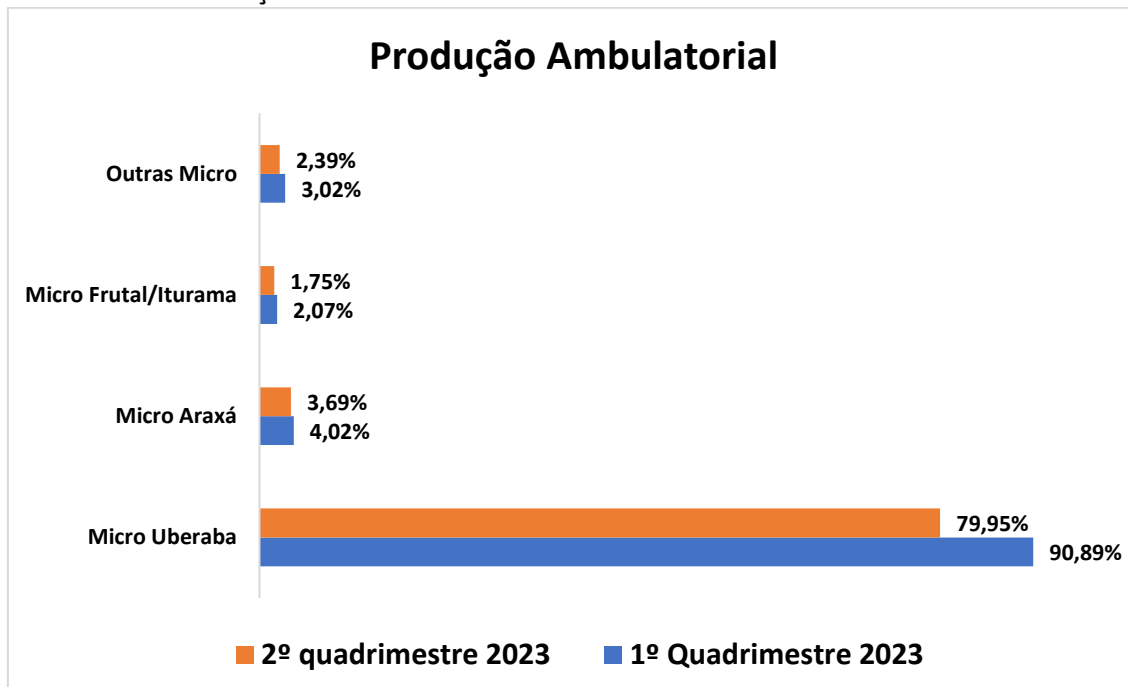
PPI Ambulatorial - 1º Quadrimestre Janeiro a abril / 2023

PPI Ambulatorial - 2º Quadrimestre Maio a agosto / 2023

Gráfico 7 – PRODUÇÃO HOSPITALAR MÉDIA E ALTA COMPLEXIDADE**OBS:**

Produção Hospitalar - 1º Quadrimestre (janeiro a abril 2023)

Produção Hospitalar - 2º Quadrimestre (maio a julho 2023)

Gráfico 8 – PRODUÇÃO AMBULATORIAL MÉDIA E ALTA COMPLEXIDADE**OBS:**

Produção Ambulatorial - 1º Quadrimestre (janeiro a abril 2023)

Produção Ambulatorial - 2º Quadrimestre (maio a julho 2023)

EMENDAS PARLAMENTARES

QUADRO 25 - RESUMO DA SITUAÇÃO DAS EMENDAS PARLAMENTARES DE 2022 PARA OS PRESTADORES

TOTAL DE EMENDAS DESTINADAS AOS PRESTADORES	23 (Vinte e três)	R\$ 6.802.135,00
TOTAL DE EMENDAS PAGAS	21 (Vinte uma)	R\$ 6.454.792,00
TOTAL DE EMENDAS PAGAS NO 3º QUADRIMESTRE/2022	3 (Três)	R\$ 1.155.169,00
TOTAL DE EMENDAS PAGAS NO 1º QUADRIMESTRE/2023	15 (Quinze)	R\$ 3.999.623,00
TOTAL DE EMENDAS PAGAS NO 2º QUADRIMESTRE/2023	03 (Três)	R\$ 1.300.000,00

QUADRO 26 - DETALHAMENTO DA SITUAÇÃO DAS EMENDAS PARLAMENTARES DE 2022 PARA OS PRESTADORES

	ORIGEM RECURSO	INSTITUIÇÃO	VALOR R\$	PT	DEPUTADO	SITUAÇÃO	CONTRAPARTIDA
1	FEDERAL	APAE	100.000,00	Portaria 742/2022	Eduardo Barbosa	Pago 31/05/2023 – 2º QUADRIMESTRE	35 CONSULTAS COM NEUROPEDIATRA
2	FEDERAL	CAMINHAR - FUNDAESP	247.343,00	Portaria 747/2022	Aelton Freitas	Processo na PROGER no dia 05/09/2023.	META QUALITATIVA - MELHORAR A QUALIDADE



	ORIGEM RECURSO	INSTITUIÇÃO	VALOR R\$	PT	DEPUTADO	SITUAÇÃO	CONTRAPARTIDA
3	FEDERAL	SERVIÇO MARIA MODESTO CRAVO	100.000,00	PORTARIA 1451/2022	Subtenente Gonzaga	Prestador irá atualizar Plano de Trabalho	META QUALITATIVA - MELHORAR A QUALIDADE
4	FEDERAL	MPHU (SOCIEDADE EDUCACIONAL UBERABENSE)	200.000,00	Portaria 742/2022	Franco Cartafina	Pago 04/05/2023 - 2º Quadrimestre	50 PROCEDIMENTOS CIRÚRGICOS DO APARELHO DIGESTIVO (HERNIOPLASTIA E COLECISTECTOMIA)
	FEDERAL	MPHU (SOCIEDADE EDUCACIONAL UBERABENSE)	1.000.000,00	PORTARIA 1451/2022	Franco Cartafina	Pago 07/06/2023 - 2º Quadrimestre	450 CONSULTAS EM CIRÚRGIA GERAL; 300 CONSULTAS EM GINECOLOGIA E OBSTETRÍCIA; 100 CONSULTAS HEMATOLOGIA; 300 CONSULTAS ORTOPEDIA; 5.000 RAIOS X; 600 MAMOGRAFIAS; 2.400 ULTRASSONOGRAMAS; 200 ENDOSCOPIAS ALTA; 200 ENDOSCOPIAS BAIXA; 200 ELETROCARDIOGRAMAS; 500 ELETROENCEFALOGRAMAS; 200 ESPIROMETRIAS; 10 CPRE.

QUADRO 27 - DETALHAMENTO DA SITUAÇÃO DAS EMENDAS IMPOSITIVAS

	ORIGEM RECURSO	INSTITUIÇÃO	VALOR R\$	PORTARIA	VEREADOR	SITUAÇÃO
1	MUNICIPAL	Associação de Apoio às Pessoas Vivendo com HIV - AAPVHIV	R\$ 130.000,00	PORTARIA nº 711, DE 21/11/2022 - PORTA-VOZ Nº 2140, DE 21/11/2022 e retificações / PORTA-VOZ Nº 2147, DE 07/12/2022 / PORTA-VOZ Nº 2194, DE 29/03/2023	Alessandra Piagem / Marcos Jammal / Rochelle / Túlio Michelli	Pago em 18/07/2023
2	MUNICIPAL	Associação dos Voluntários do Hospital de Clínicas da UFTM – AVHC	R\$ 110.000,00	PORTARIA nº 711, DE 21/11/2022 - PORTA-VOZ Nº 2140, DE 21/11/2022 e retificações / PORTA-VOZ Nº 2147, DE 07/12/2022 / PORTA-VOZ Nº 2194, DE 29/03/2023	Anderson 2 Irmãos / Luizinho Kanecão / Elias Divino / Samuel Pereira / Túlio Michelli	Pago em 31/07/2023
3	MUNICIPAL	Instituto dos Cegos do Brasil Central – ICBC	R\$ 238.500,00	PORTARIA nº 711, DE 21/11/2022 - PORTA-VOZ Nº 2140, DE 21/11/2022 e retificações / PORTA-VOZ Nº 2147, DE 07/12/2022 / PORTA-VOZ Nº 2194, DE 29/03/2023	Anderson 2 Irmãos / Lu Fachinelli / Marcos Jammal / Elias Divino / Fernando Mendes / Rochelle / Túlio Michelli	Pago em 18/07/2023
4	MUNICIPAL	Fundação de Assistência ao Especial Caminhar de Uberaba – FUNDAESP	R\$ 135.000,00 (R\$ 60.000,00 + R\$ 75.000,00).	PORTARIA nº 711, DE 21/11/2022 - PORTA-VOZ Nº 2140, DE 21/11/2022 e retificações / PORTA-VOZ Nº 2147, DE 07/12/2022 / PORTA-VOZ Nº 2194, DE 29/03/2023	Rochelle / Celso Neto / Fernando Mendes / Túlio Michelli	Em tramitação.

	ORIGEM RECURSO	INSTITUIÇÃO	VALOR R\$	PORTARIA	VEREADOR	SITUAÇÃO
5	MUNICIPAL	Associação de Pais e Amigos dos Excepcionais – APAE	R\$ 205.000,00	PORTARIA nº 711, DE 21/11/2022 - PORTA-VOZ Nº 2140, DE 21/11/2022 e retificações / PORTA-VOZ Nº 2147, DE 07/12/2022 / PORTA-VOZ Nº 2194, DE 29/03/2023	Anderson 2 Irmãos / Cabo Diego Fabiano / Lu Fachinelli / Rochelle / Elias Divino / Celso Neto / Fernando Mendes / Túlio Michelli	Pago em 31/07/2023
6	MUNICIPAL	Centro Holístico de Estudo e Recuperação em Dependências Físicas e/ou Psicológicas - CENTROHERD	R\$ 235.000,00	PORTARIA nº 711, DE 21/11/2022 - PORTA-VOZ Nº 2140, DE 21/11/2022 e retificações / PORTA-VOZ Nº 2147, DE 07/12/2022 / PORTA-VOZ Nº 2194, DE 29/03/2023	Almir Silva / Baltazar / Caio Godoi / Ismar Marão / Lu Fachinelli / Marcos Jammal / Elias Divino / Fernando Mendes / Rochelle / Túlio Michelli	Pago em 18/07/2023
7	MUNICIPAL	Associação dos Voluntários de Combate ao Câncer de Uberaba – AVCCU - VENCER	R\$ 305.000,00	PORTARIA nº 711, DE 21/11/2022 - PORTA-VOZ Nº 2140, DE 21/11/2022 e retificações / PORTA-VOZ Nº 2147, DE 07/12/2022 / PORTA-VOZ Nº 2194, DE 29/03/2023	Almir Silva / Lu Fachinelli / Rochelle / Elias Divino / Fernando Mendes / Túlio Michelli / Lu Fachinelli	Encaminhado para Departamento de Assuntos Jurídicos do SUS para elaboração de minuta e parecer preliminar em 01/09/2023.

	ORIGEM RECURSO	INSTITUIÇÃO	VALOR R\$	PORTARIA	VEREADOR	SITUAÇÃO
8	MUNICIPAL	ASSOCIAÇÃO DA CASA DA DIÁLISE	R\$ 50.000,00	PORTARIA nº 711, DE 21/11/2022 - PORTA-VOZ Nº 2140, DE 21/11/2022 e retificações / PORTA-VOZ Nº 2147, DE 07/12/2022 / PORTA-VOZ Nº 2194, DE 29/03/2023	Rochelle / Elias Divino / Fernando Mendes	Pago em 30/08/2023
9	MUNICIPAL	ASSOCIAÇÃO BRASILEIRA DE REABILITAÇÃO E ALFABETIZAÇÃO DE CRIANÇAS ESPECIAIS – ABRACE	R\$ 55.000,00	PORTARIA nº 711, DE 21/11/2022 - PORTA-VOZ Nº 2140, DE 21/11/2022 e retificações / PORTA-VOZ Nº 2147, DE 07/12/2022 / PORTA-VOZ Nº 2194, DE 29/03/2023	Lu Fachinelli / Rochelle / Fernando Mendes / Túlio Michelli	Pago em 18/07/2023
10	MUNICIPAL	COMUNIDADE NOVA JERUSALÉM	R\$ 135.000,00	PORTARIA nº 711, DE 21/11/2022 - PORTA-VOZ Nº 2140, DE 21/11/2022 e retificações / PORTA-VOZ Nº 2147, DE 07/12/2022 / PORTA-VOZ Nº 2194, DE 29/03/2023	Caio Godoi / Lu Fachinelli / Elias Divino / Fernando Mendes / Rochelle / Samuel Pereira / Túlio Michelli	Encaminhado para o Departamento Orçamentário e Financeiro para repasse da verba dia 05/09/2023
11	MUNICIPAL	ASSOCIAÇÃO PORTUGUESA DE BEENFICÊNCIA 1º DE DEZEMBRO – HBP	R\$ 240.000,00	PORTARIA nº 711, DE 21/11/2022 - PORTA-VOZ Nº 2140, DE 21/11/2022 e retificações / PORTA-VOZ Nº 2147, DE 07/12/2022 / PORTA-VOZ Nº 2194, DE 29/03/2023	Pastor Eloísio / Rochelle / Samuel Pereira	Pago em 18/07/2023

	ORIGEM RECURSO	INSTITUIÇÃO	VALOR R\$	PORTARIA	VEREADOR	SITUAÇÃO
12	MUNICIPAL	HOSPITAL DA CRIANÇA	R\$ 81.250,00	PORTARIA nº 711, DE 21/11/2022 - PORTA-VOZ Nº 2140, DE 21/11/2022 e retificações / PORTA-VOZ Nº 2147, DE 07/12/2022 / PORTA-VOZ Nº 2194, DE 29/03/2023	Denise / Varciel Borges	Pago em 18/07/2023
13	MUNICIPAL	HOSPITAL DR. HÉLIO ANGOTTI	R\$ 462.500,00	PORTARIA nº 711, DE 21/11/2022 - PORTA-VOZ Nº 2140, DE 21/11/2022 e retificações / PORTA-VOZ Nº 2147, DE 07/12/2022 / PORTA-VOZ Nº 2194, DE 29/03/2023	Caio Godoi / Luizinho Kanecão / Marcos Jammal / Rochelle / Denise / Varciel	Pago em 06/07/2023
14	MUNICIPAL	FUNDAÇÃO GREGÓRIO F. BAREMBLITT	R\$ 180.000,00	PORTARIA nº 711, DE 21/11/2022 - PORTA-VOZ Nº 2140, DE 21/11/2022 e retificações / PORTA-VOZ Nº 2147, DE 07/12/2022 / PORTA-VOZ Nº 2194, DE 29/03/2023	Alessandra Piagem / Cabo Diego / Caio Godoi / Lu Fachinelli / Fernando Mendes / Rochelle	Pago em 04/08/2023
15	MUNICIPAL	SERVIÇO INTEGRADO DE SAÚDE DONA MARIA MODESTO CRAVO – SISMMC	R\$ 125.000,00	PORTARIA nº 711, DE 21/11/2022 - PORTA-VOZ Nº 2140, DE 21/11/2022 e retificações / PORTA-VOZ Nº 2147, DE 07/12/2022 / PORTA-VOZ Nº 2194, DE 29/03/2023	Alessandra Piagem / Cabo Diego / Denise / Elias Divino / Fernando Mendes / Rochelle	Foi para Departamento de Assuntos Jurídicos do SUS para manifestação preliminar e elaboração de minuta em 29/08/2023

QUADRO 28 - RESUMO DA SITUAÇÃO DAS EMENDAS IMPOSITIVAS

TOTAL DE EMENDAS IMPOSITIVAS	15 (quinze)	R\$ 2.382.250,00
TOTAL DE EMENDAS PAGAS	11 (onze)	R\$ 1.987.250,00
RESTAM PAGAR	4 (quatro)	R\$ 395.000,00

QUADRO 29- DETALHAMENTO DA SITUAÇÃO DAS EMENDAS PARLAMENTARES DE 2023 PARA OS PRESTADORES

	ORIGEM RECURSO	INSTITUIÇÃO	VALOR R\$	PORTARIA	DEPUTADO	SITUAÇÃO
1	FEDERAL	APAE	R\$ 200.000,00	1157 - 21/08/2023	Eduardo Barbosa	EM ANÁLISE PELA ÁREA FINALÍSTICA NO FNS
2	FEDERAL	APAE	R\$ 300.000,00	754 - 21/06/2023	Subtenente Gonzaga	Solicitado pagamento ao FNS
3	FEDERAL	APAE	R\$ 69.424,00	1024 - 27/07/2023	Eduardo Barbosa	Proposta favorável – aguardando classificação orçamentária pelo FNS
4	FEDERAL	Hospital das Crianças	R\$ 200.000,00	589 de 09/05/2023	Reginaldo Lopes	Processo estava na PROGER para análise da Minuta e Parecer Jurídico – 21/08/2023
5	FEDERAL	Hospital da Crianças	R\$ 1.000.000,00	812 - 03/07/2023	Franco Cartafina	AGUARDANDO A PROPOSTA SER EMPENHADA NO FNS
6	FEDERAL	Hospital das Crianças	R\$ 100.000,00	1024 - 27/07/2023	Júnio Amaral	EM ANÁLISE PELA ÁREA FINALÍSTICA
7	FEDERAL	Hospital Dr. Hélio Angotti	R\$ 7.000.000,00	812 - 03/07/2023	Franco Cartafina	AGUARDANDO A PROPOSTA SER EMPENHADA NO FNS
8	FEDERAL	Hospital Dr. Hélio Angotti	R\$ 2.600.000,00		Alê Silva	PROPOSTA REJEITADA FNS
9	FEDERAL	Hospital Dr. Hélio Angotti	R\$ 100.000,00	1024 - 27/07/2023	Zé Vitor / Lucas Gonzales	EM ANÁLISE PELA ÁREA FINALÍSTICA NO FNS
10	FEDERAL	Hospital Dr. Hélio Angotti	R\$ 300.000,00	811 - 03/07/2023	Senador Carlos Viana	Solicitado pagamento ao FNS

11	FEDERAL	Hospital Dr. Hélio Angotti	R\$ 200.000,00	1037 - 27/07/2023	Subtenente Gonzaga	EM ANÁLISE PELA ÁREA FINALÍSTICA NO FNS
12	FEDERAL	Hospital Dr. Hélio Angotti	R\$ 7.000.000,00	812 - 03/07/2023	Aelton Freitas	AGUARDANDO A PROPOSTA SER EMPENHADA NO FNS
13	FEDERAL	Casa da Diálise	R\$ 1.400.000,00	812 - 03/07/2023	Franco Cartafina	AGUARDANDO A PROPOSTA SER EMPENHADA NO FNS
14	FEDERAL	Hospital Beneficência Portuguesa	R\$ 600.000,00	812 - 03/07/2023	Franco Cartafina	AGUARDANDO A PROPOSTA SER EMPENHADA NO FNS

CONVITE

A Secretaria de Saúde convida para o evento "Fluxo das Emendas Parlamentares" que será realizado no dia 22 de agosto, das 8h30 às 12h30, no anfiteatro do Hospital Regional José Alencar. Será uma manhã enriquecedora para entendermos como as emendas parlamentares funcionam.

Contamos com a sua presença.

Secretaria de Saúde **UBERABA**
PREFEITURA

**SECRETARIA DE SAÚDE ABORDA:
FLUXO DAS EMENDAS
PARLAMENTARES**

22 de agosto | 8h30 às 12h30

Anfiteatro do Hospital Regional José Alencar

Assuntos:

- Teto financeiro das instituições
 - Legislação
 - Fluxo da SMS
 - Plano de trabalho
 - Prestação de contas
- Público-alvo:
 - Instituições de Saúde

Inscrições pelo
Qr Code ou pelo link:
bit.ly/3scZlSx

Secretaria de Saúde **UBERABA**
PREFEITURA




HOSPITAL REGIONAL JOSÉ ALENCAR
QUADRO 30– atendimentos realizados no HRJA (ambulatorial, exames, Pronto Atendimento e internações).

Cidades Atendidas	Total 1º quadrimestre	Maio	Junho	Julho	Agosto	Total 2º quadrimestre
ADAMANTINA (SP)	1					0
AFONSO CLAUDIO		1				1
ÁGUA COMPRIDA	35	9	9	6		24
ÁGUAS LINDAS DE GOIAS			1			1
ALFENAS (MG)	1					0
ALTAMIRA		1				1
AMERICO BRASILIENSE					1	1
APARECIDA DE GOIÂNIA	1	1				1
ARACRUZ					1	1
ARATACA			1			1
ARAMINA	1					0
ARAXA	13		4	4	3	11
ARIPUANA		1				1
AUTAZES	0				1	1
ARCOS (MG)	1					0
BAMBUÍ	0				1	1
BARREIRINHAS (MA)	1					0
BARRETOS (SP)	1			2	1	3
BAURU			2			2
BARRINHA (SP)	3					0
BELO HORIZONTE	1		6	1		7
BOM JESUS DO TOCANTIS				1		1
BLUMENAU (SC)	1					0
BRASILIA (DF)	4			3	2	5
CAJATI (SP)	1					0

CAMBE		12				12
CAMPINAS (SP)	1					0
CAMPINA VERDE		1	1			2
CAMPO ALEGRE					1	1
CAMPO FLORIDO	139	47	47	32	41	167
CAMPO VERDE			1			1
CAMPOS ALTOS	7			12	6	18
CAMPOS DOS GOYTACAZES (RJ)	1					0
CANDEAL		1		1		2
CANINDÊ DE SÃO FRANCISCO (SE)	1					0
CANUTAMA (AM)	1	1				1
CAPELINHA			1			1
CARAGUATATUBA		1				1
CARNEIRINHO	10	4	1			5
CATALÃO			1			1
CATARINA (CE)	1					0
CODO (MA)	1					0
COLINA		1				1
COMENDADOR GOMES	4	2	1	5	1	9
CONCEICAO DAS ALAGOAS	63	17	23	17	15	72
CONQUISTA	72	15	19	25	30	89
CONTAGEM (MG)	2					0
CORONEL FABRICIANO (MG)	1					0
COSMOPOLIS				1		1
CUBATÃO				1		1
CURITIBA (PR)	4					0
DELTA	182	36	28	37	43	144
DIVINOPOLIS (MG)	3					0
DOM PEDRO			1			1
DUQUE DE CAXIAS (RJ)	2		2			2
EMBU DAS ARTES (SP)	3					0
FAZENDA RIO GRANDE			1			1
FERNANDOPOLIS	2					0
FIGUEIRA		1				1
FLEXEIRAS				1		1
FRANCA (SP)	1		2	1		3
FRANCISCO BELTRÃO (PR)	1					0
FLORIANOPOLIS (SC)	1					0
FRONTEIRA	16	11	3	8	2	24
FRUTAL	34	27	7	11	13	58

GOIANIA		1			1	2
GOIATUBA			1		1	2
GOVERNADOR VALADARES (MG)	2				2	2
GUAIRA		2				2
IBIA	16		3	1	7	11
IBICOARA				1	3	4
IGARAPAVA (SP)	1		1	1	1	3
IPATINGA					1	1
IPIUA		2				2
ITAJUBÁ (MG)	14	5	2	3	3	13
ITANHEM (SP)	1					0
ITAPAGIPE	23	6	6	3	2	17
ITAQUAQUECETUBA (SP)	2					0
ITAPECERICA DA SERRA				1		1
ITATIBA					1	1
ITAUNA					1	1
ITUIUTABA		1				1
ITURAMA	41	12	10	10	11	43
ITUVERAVA			1	1		2
JANDIRA				1		1
JAPARATUBA					1	1
JARDINOPOLIS (SP)	2					0
JARINU				1		1
JATAI		1				1
JOÃO PINHEIRO (MG)	1					0
JUIZ DE FORA (MG)	1				1	1
LAGOA GRANDE (MG)	1					0
LAVRAS			1			1
LIMEIRA DO OESTE	5	1		2	1	4
MAMANGUAPE (PB)	1					0
MANARI			1			1
MARILIA (SP)	1				1	1
MARINGÁ			1			1
MIGUELOPOLIS			1			1
MONTE ALEGRE DE MINAS					1	1
MONTES CLAROS					1	1
MORADA NOVA DE MINAS (MG)	1					0
MORRO AGUDO				3		3
NAVIRAI		1				1

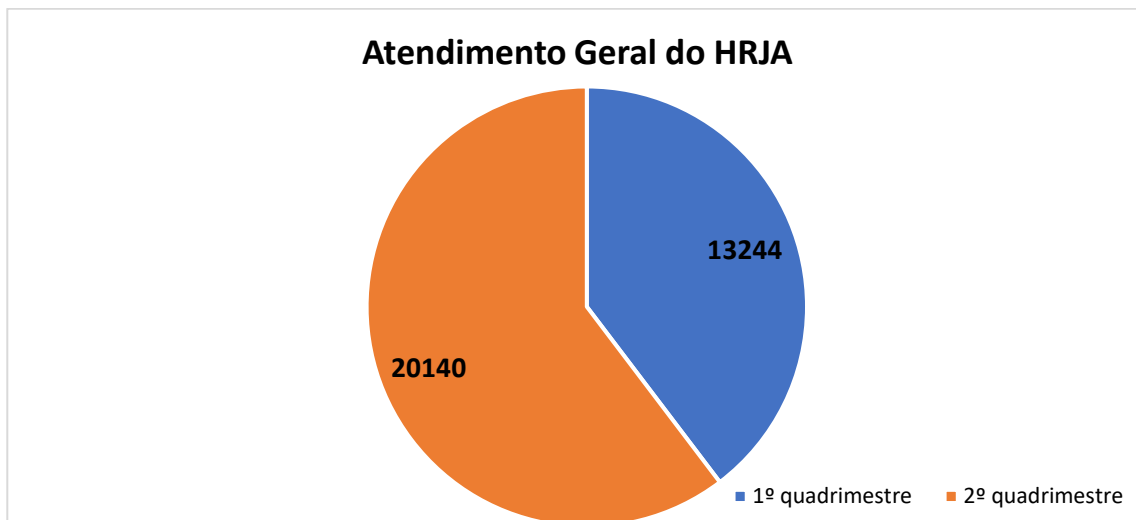
NOSSA SENHORA DO SOCORRO				1		1
NOVA CRIXÁS (GO)	1					0
NOVA MODICA (MG)	2					0
NOVA PONTE (MG)	2			3	4	7
NOVA SERRANA		1			1	2
OCARA (CE)	2					0
OIAPOQUE					1	1
OLINDA			1	2		3
OSASCO (SP)	2			1		1
PALESTINA					1	1
PARACATU					1	1
PARANA				1		1
PARA DE MINAS (MG)	1					0
PARAGUAÇU (MG)	1					0
PASSOS (MG)	1					0
PATOS DE MINAS	1	1	5	2		8
PATROCINIO		2		1		3
PAULICEIA (SP)	1					0
PAULINO NEVES (MA)	1					0
PEDRA BRANCA DO AMAPARI					2	2
PEDRINOPOLIS	0	6	3	8	3	20
PERDIZES	7	2	1	1		4
PIRAJUBA	38	10	9	6	10	35
PIRANHAS				1		1
PITANGUEIRAS					1	1
PLANURA	79	15	19	20	19	73
PONTA GROSSA		1		1		2
PONTAL				1		1
PONTE ALTA (UBERABA)	12	6	13	15	16	50
PONTO NOVO (BA)	7					0
PORTEIRINHA			1			1
PRATA (MG)	1		1			1
PRATINHA	2					0
PRESIDENTE PRUDENTE (SP)	1					0
RAUL SOARES					1	1
RIBEIRÃO PRETO (SP)	2		2	1		3
RIO DE JANEIRO		2	2			4
RIO PARANAIBA (MG)	7		2	2		4
RIO VERDE					1	1
SACRAMENTO	98	29	13	31	41	114

SANTA CATARINA (PR)	1					0
SANTA JULIANA	63	13	7	8	8	36
SANTA MARIA DO SUACUI					4	4
SANTA RITA			1			1
SANTA VITÓRIA					1	1
SANTO ANTONIO DO DESCOBERTO (GO)	1					0
SANTOS				1		1
SÃO FRANCISCO DE SALES	7		2	2	2	6
SÃO FRANCISCO DO CONDE (BA)	1					0
SÃO GABRIEL DA CACHOEIRA					1	1
SÃO JERONIMO (RS)	2					0
SÃO JOÃO DEL REI					1	1
SÃO JOSÉ DO CEDRO (SC)	1					0
SÃO JOSÉ DO RIO PRETO (SP)	1		1		1	2
SÃO JOSÉ DOS PINHAIS		1				1
SÃO LUIS				1		1
SÃO LUIS DE MONTES BELOS				1		1
SÃO PAULO (SP)	54	8	4	7	2	21
SÃO SIMÃO			1			1
SARANDIRA (MG)	1					0
SATUBA (AL)	6					0
SENADOR RUI PALMEIRA (AL)	1					0
SERRA			1			1
SERTÃOZINHO (SP)	1					0
SILVA JARDIM		1				1
SINOP (MT)	1					0
SUMARÉ (SP)	1					0
TABOÃO DA SERRA (SP)	1					0
TAPIRA	5					0
TERESINA (PI)	1					0
TUPA			1			1
TUPACIGUARA					1	1
UBERABA	11.968	3387	4299	5436	5585	18707
UBERLANDIA (MG)	25	9	14	9	7	39
UNIÃO DE MINAS	1					0
VALPARAISO DE GOIAS					1	1
VERISSIMO	100	33	18	46	54	151
VESPASIANO			1			1

VILA VELHA (ES)	1					0
ZÉ DOCA					1	1
Total Geral	13.244	3749	4612	5806	5973	20140

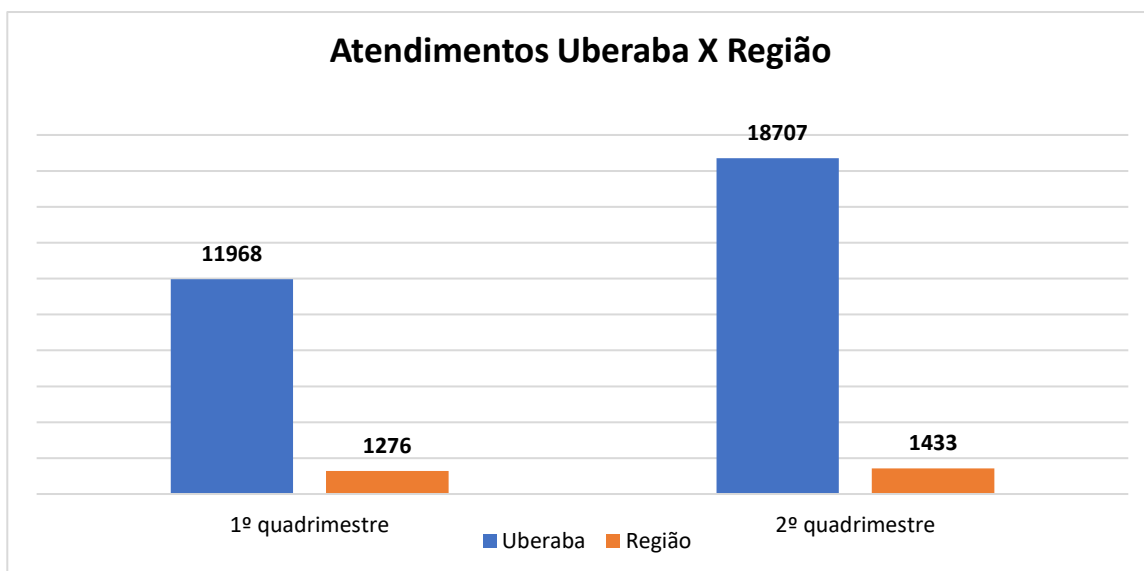
Fonte: Hospital Regional

Gráfico 9 – Comparativo de atendimento do 1º e 2º quadrimestre



Fonte: Hospital Regional

Gráfico 10– Comparativo atendimento dos Municípios de fora X Uberaba



Fonte: Hospital Regional

QUADRO 31 – INDICADORES DA ASSISTÊNCIA – 2º QUADRIMESTRE

INDICADOR	MAIO	JUNHO	JULHO	AGOSTO	TOTAL
Número Internações	374	372	413	412	1571
Número de Óbitos	54	50	57	51	212
Média de Permanência Geral (DIAS)	6,61	5,43	5,83	5,51	

Fonte: Hospital Regional

QUADRO 32 – QUANTIDADE DE LEITOS ATIVOS

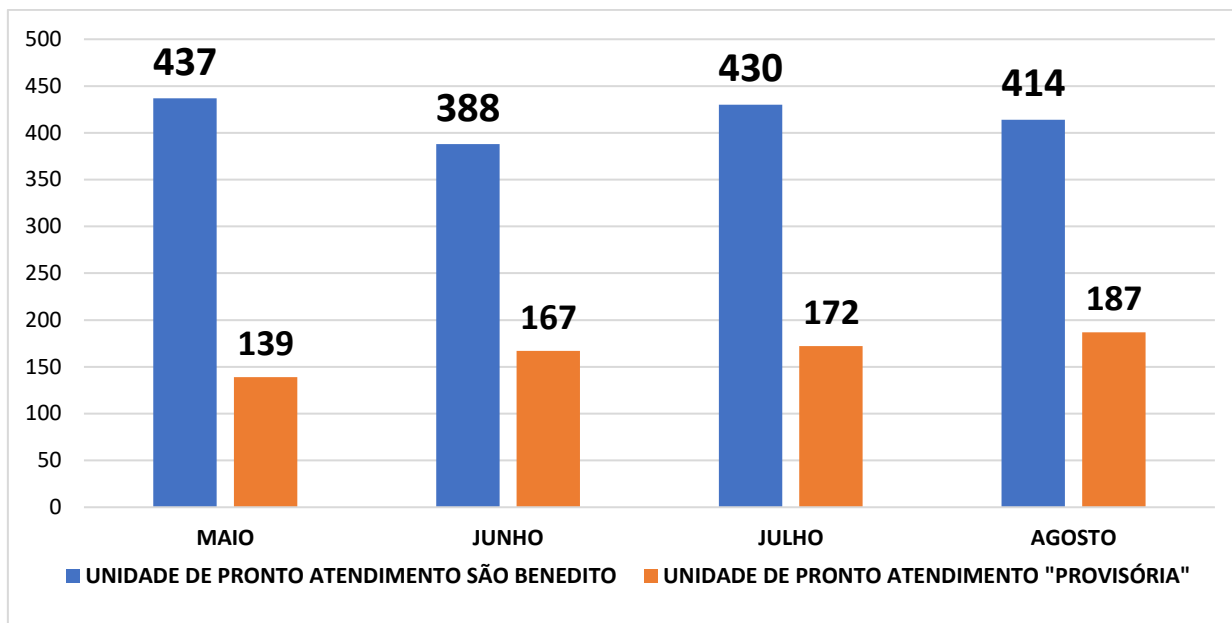
TOTAL DE LEITOS ATIVOS	146
UTI ADULTO	30
CLINICA MÉDICA	43
CLINICA CIRURGICA	48
PEDIATRIA CLINICA	25

Fonte: CNES. Acesso 20/09/2023

COMPLEXO REGULADOR MUNICIPAL

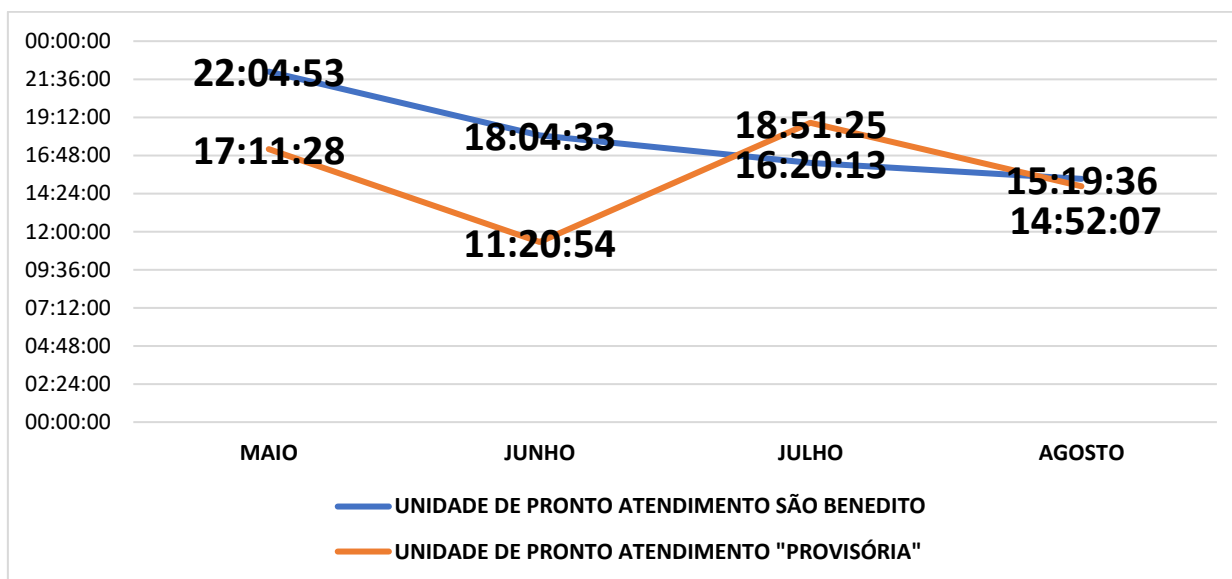
NÚCLEO INTERNO DE REGULAÇÃO DE LEITOS – NIR

Gráfico 11 – PACIENTES REGULADOS DAS UNIDADES DE PRONTO ATENDIMENTO POR MÊS NO 2º QUADRIMESTRE DE 2023



Fonte: Sistema SISREG

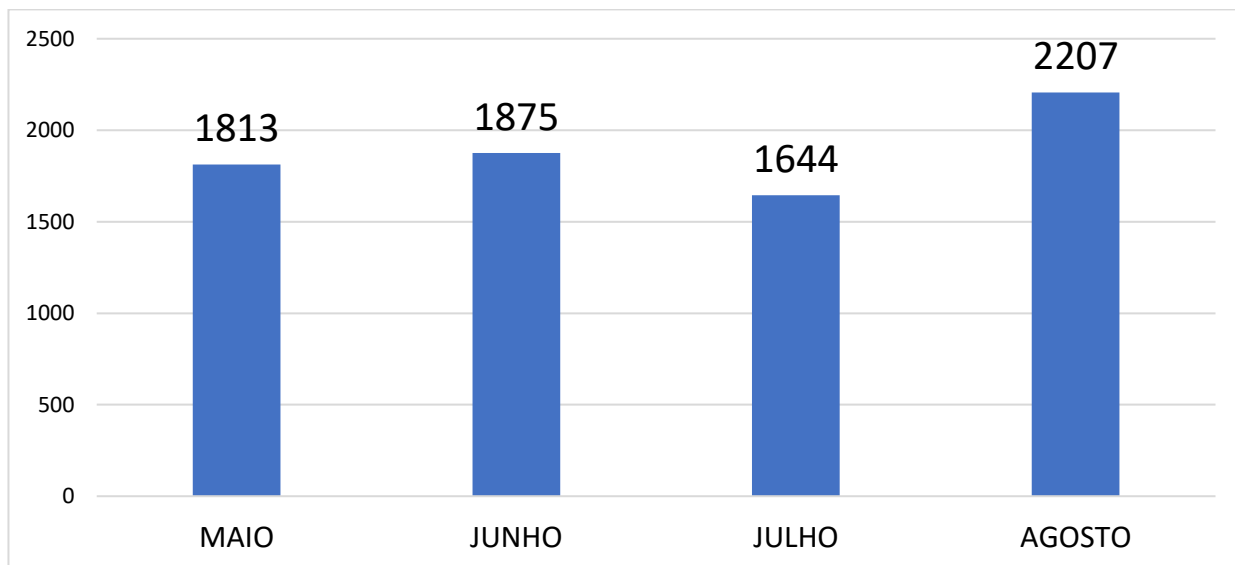
Gráfico 12– TEMPO DE PERMANÊNCIA DE PACIENTES NAS UNIDADES DE PRONTO ATENDIMENTO



Fonte: Sistema SISREG

SERVIÇO DE TRANSPORTE SANITÁRIO- CENTRAL DE AMBULÂNCIAS

Gráfico 13 – Total de atendimentos da Central de Ambulância por mês- 2º quadrimestre de 2023



Fonte: Sistema de gestão de demandas da Prefeitura de Uberaba- GLPI e fichas manuais

TOTAL DE ATENDIMENTOS DAS AMBULÂNCIAS PRESTAÇÃO DE CONTAS DO SEGUNDO QUADRIMESTRE DE 2023

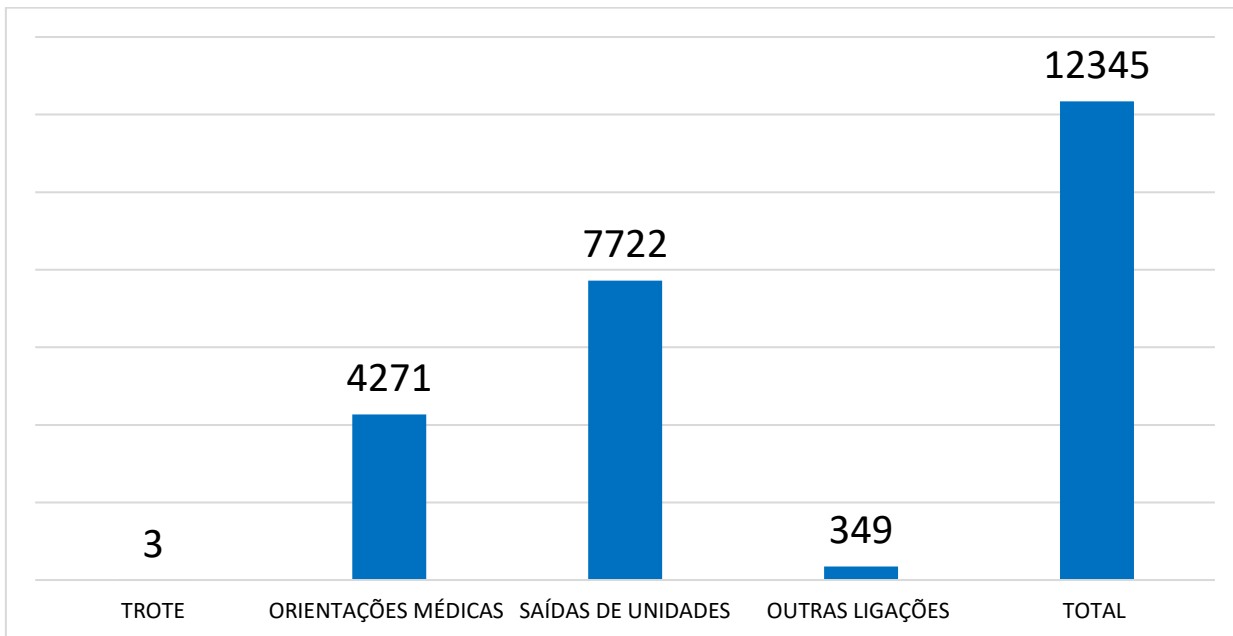
TRATAMENTO E UNIDADES	MAIO	JUNHO	JULHO	AGOSTO	TOTAL
Fisioterapia (Uniube, Centro de Reabilitação/UFTM, FACTHUS, UER, Ambulatório de Pediatria/UFTM, Adefu)	858	899	628	930	3.315
Apae (Fisioterapia e diversos tratamentos para crianças especiais)	42	33	22	32	129
Hemodiálise (H. Beneficência Portuguesa, H. de Clínicas/UFTM, H. Mário Palmério)	395	398	422	441	1.656
Radioterapia (H. Dt. Helio Angotti, H. de Clínicas/UFTM)	63	75	106	151	395
Quimioterapia (H. Helio Angotti, H. de Clínicas/UFTM, H. do Penfêgo)	11	15	16	17	59



Consultas médicas e Exames (H. Beneficência Portuguesa, H. de Clínicas/UFTM, H. Mário Palmério, H. Regional, FUNEPU, Amb. Maria da Glória, URS, UMS, PSF e CAPS Municipal)	286	318	283	423	1.310
Curativos (Unidades Renê Barsan e CEMDHI e Amb. Maria da Glória/UFTM)	47	36	27	36	146
Altas Hospitalares (H. Beneficência Portuguesa, H. de Clínicas/UFTM, H. Mário Palmério, H. Regional, H. Helio Angotti, UPAS)	97	86	135	154	472
Transferências – UPAS/ HOSPITAIS	11	12	15	23	61
Transferências -UPA MIRANTE – COVID	02	01	00	00	03
Transferências-UPA SÃO BENEDITO - COVID	01	02	00	00	03
TOTAL POR MÊS	1.813	1.875	1.644	2.207	7.549

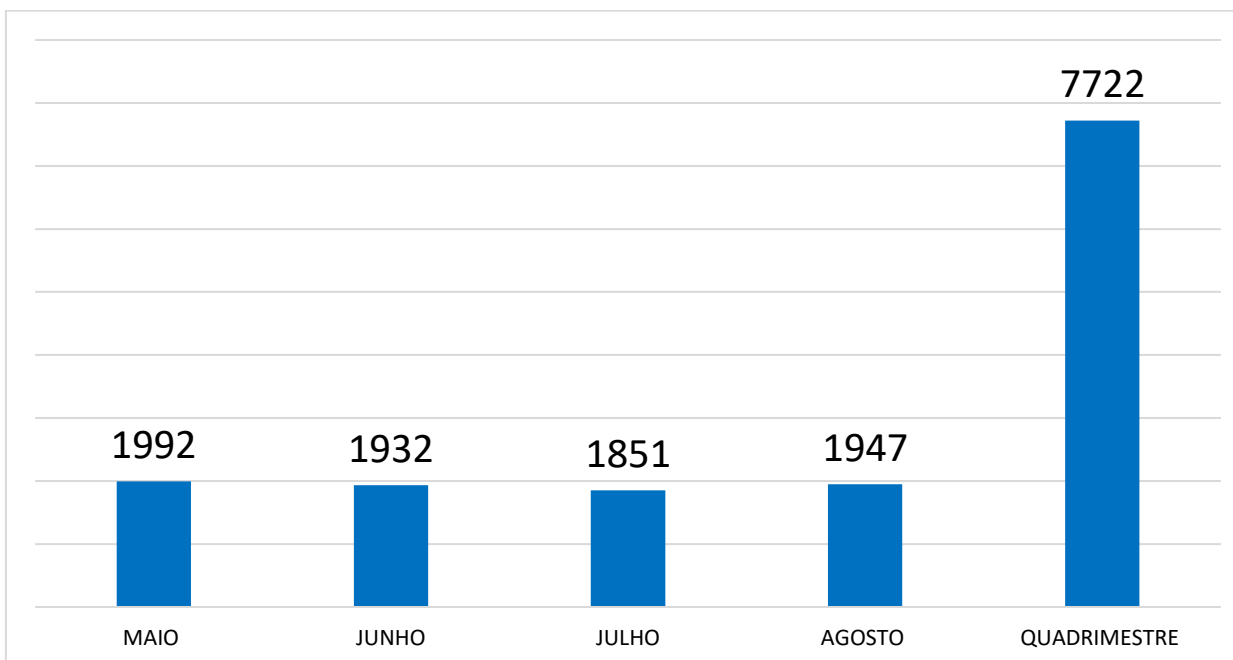
SAMU

Gráfico 14 – Total de Ligações Recebidas pela Central de Regulação de Urgência Médica - SAMU- Uberaba 2º Quadrimestre- 2023



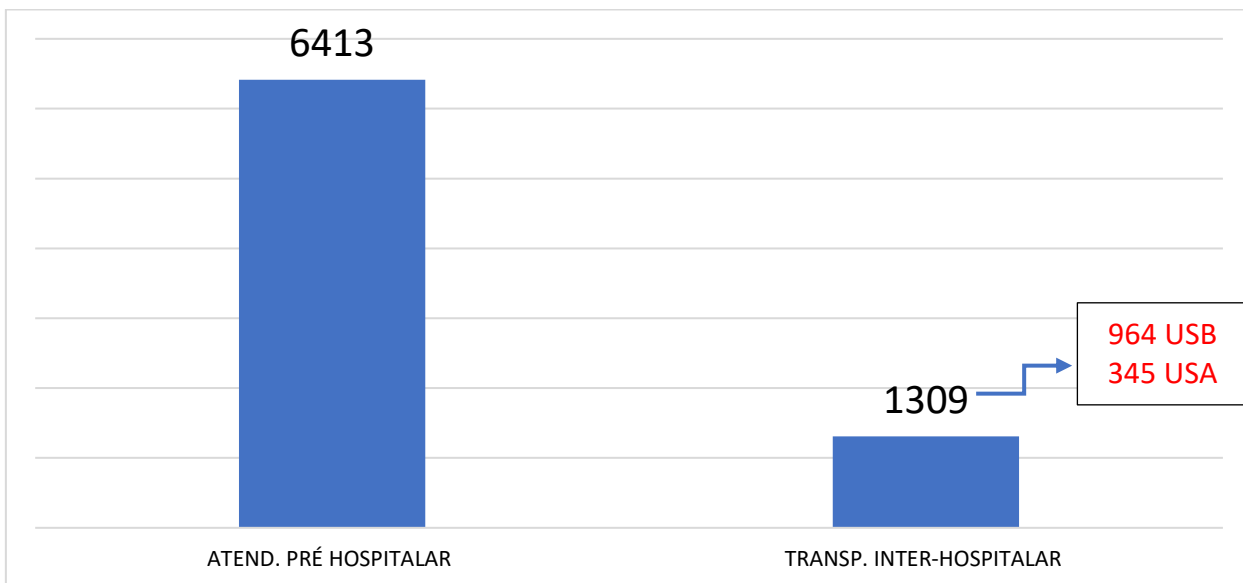
Fonte: Sistema Operacional VSKY SAMU

Gráfico 15 – Atendimentos por Mês SAMU- Uberaba 2º Quadrimestre 2023



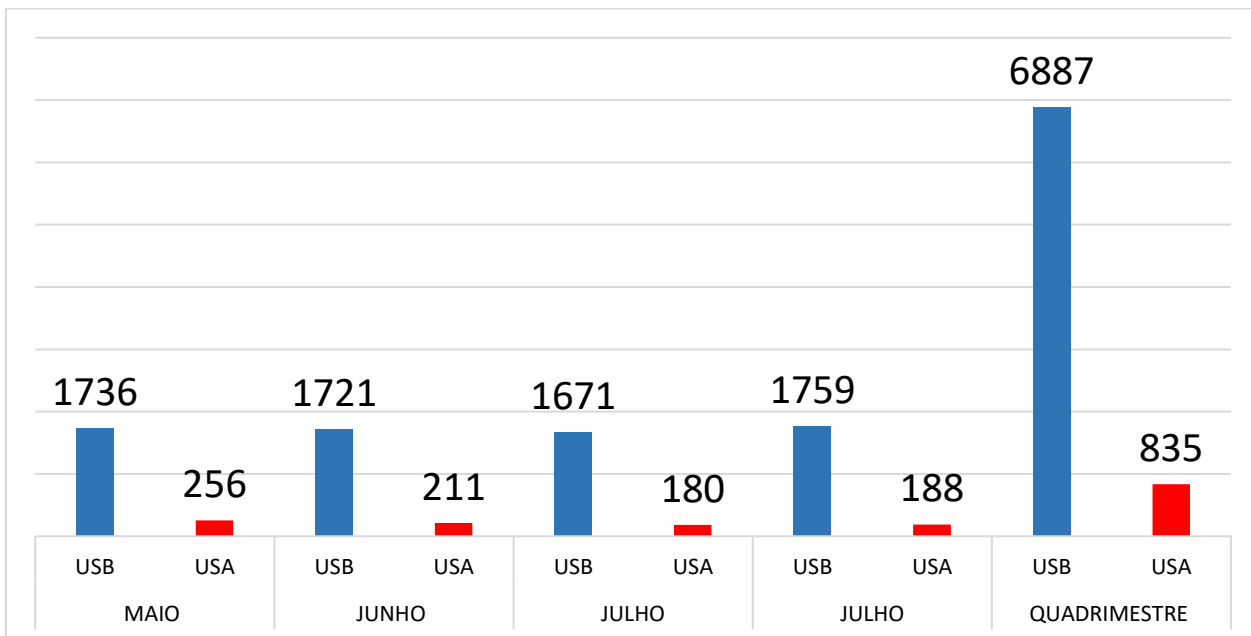
Fonte: Sistema Operacional VSKY SAMU

Gráfico 16– Quantidade de Saída por tipo de Atendimento - SAMU- Uberaba 2º Quadrimestre 2023



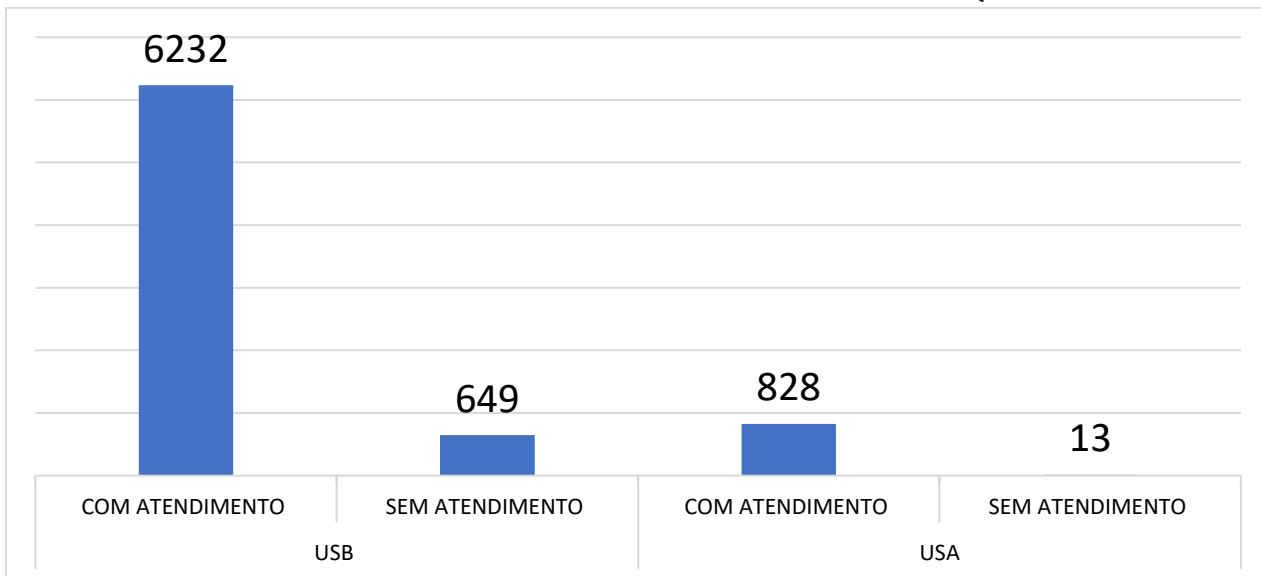
Fonte: Sistema Operacional VSKY SAMU

Gráfico 17– Atendimentos por Mês por tipo de Unidade- SAMU- Uberaba 2º Quadrimestre 2023



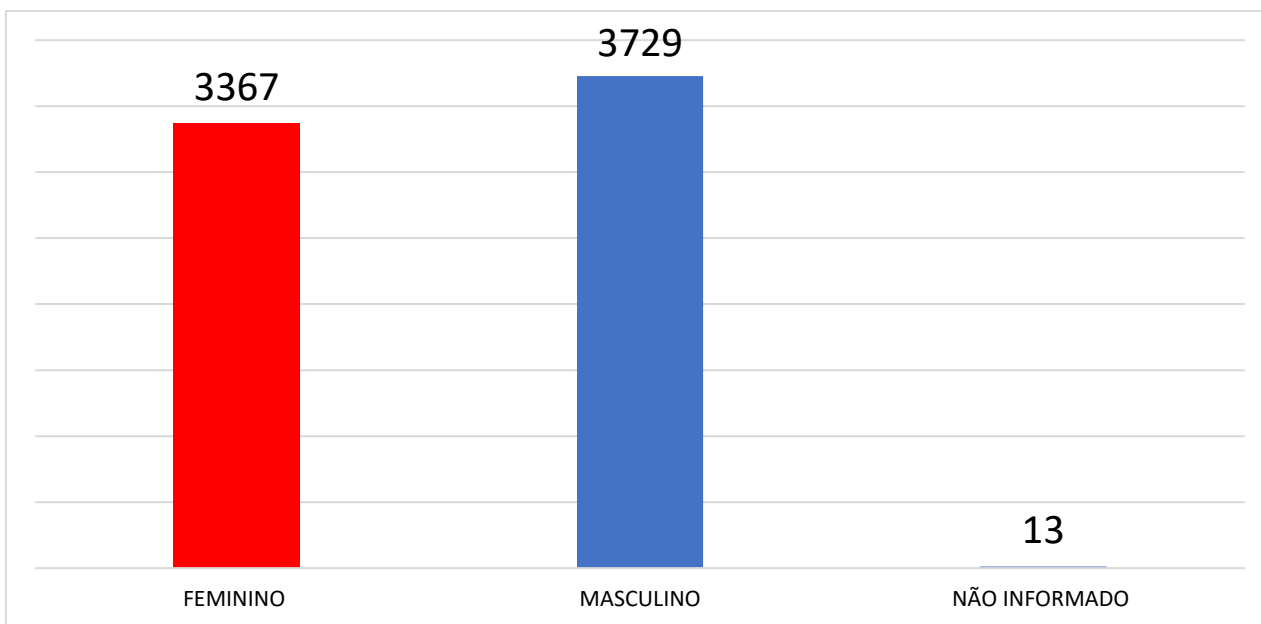
Fonte: Sistema Operacional VSKY SAMU

Gráfico 18 – Total de Saída - Com e Sem Atendimento - SAMU- Uberaba 2º Quadrimestre 2023



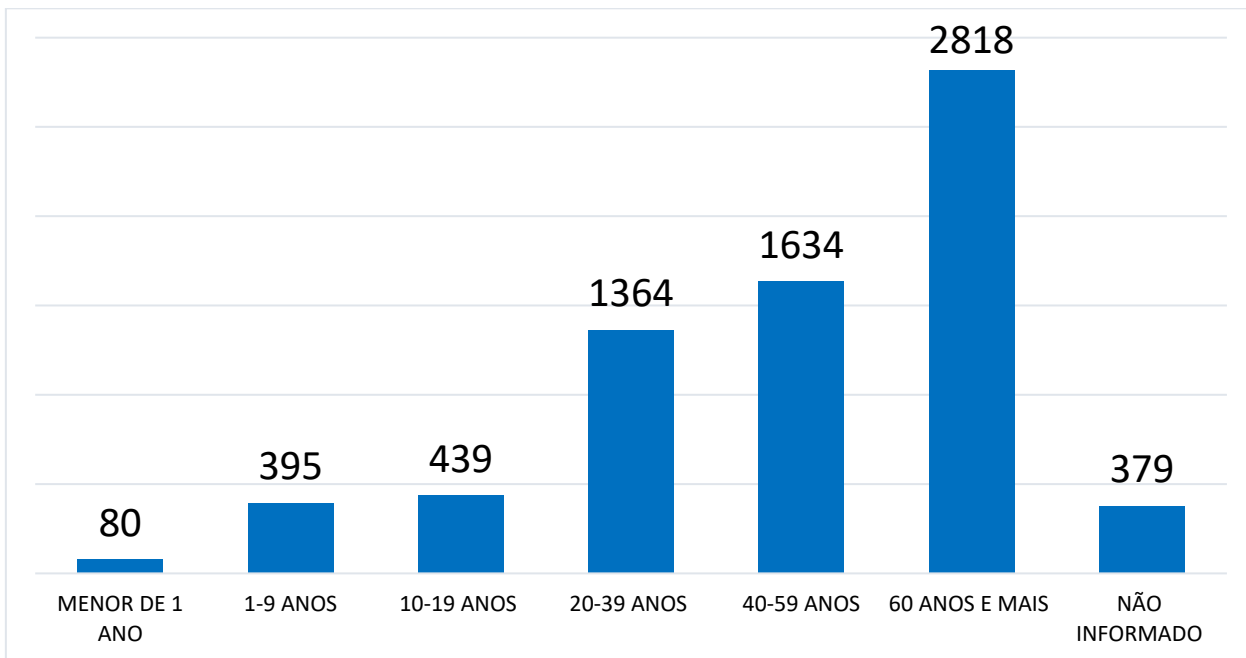
Fonte: Sistema Operacional VSKY SAMU

Gráfico 19 – atendimentos por Sexo - SAMU- Uberaba 2º Quadrimestre 2023



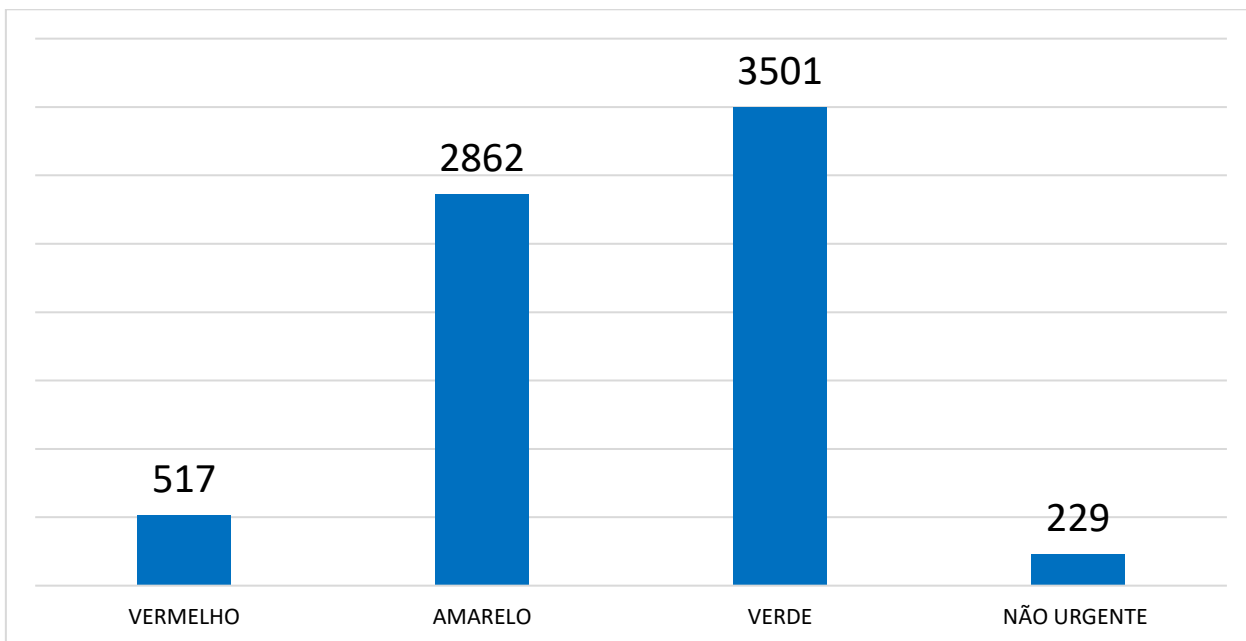
Fonte: Sistema Operacional VSKY SAMU

Gráfico 20 – Atendimentos por Faixa Etária - SAMU- Uberaba 2º Quadrimestre 2023



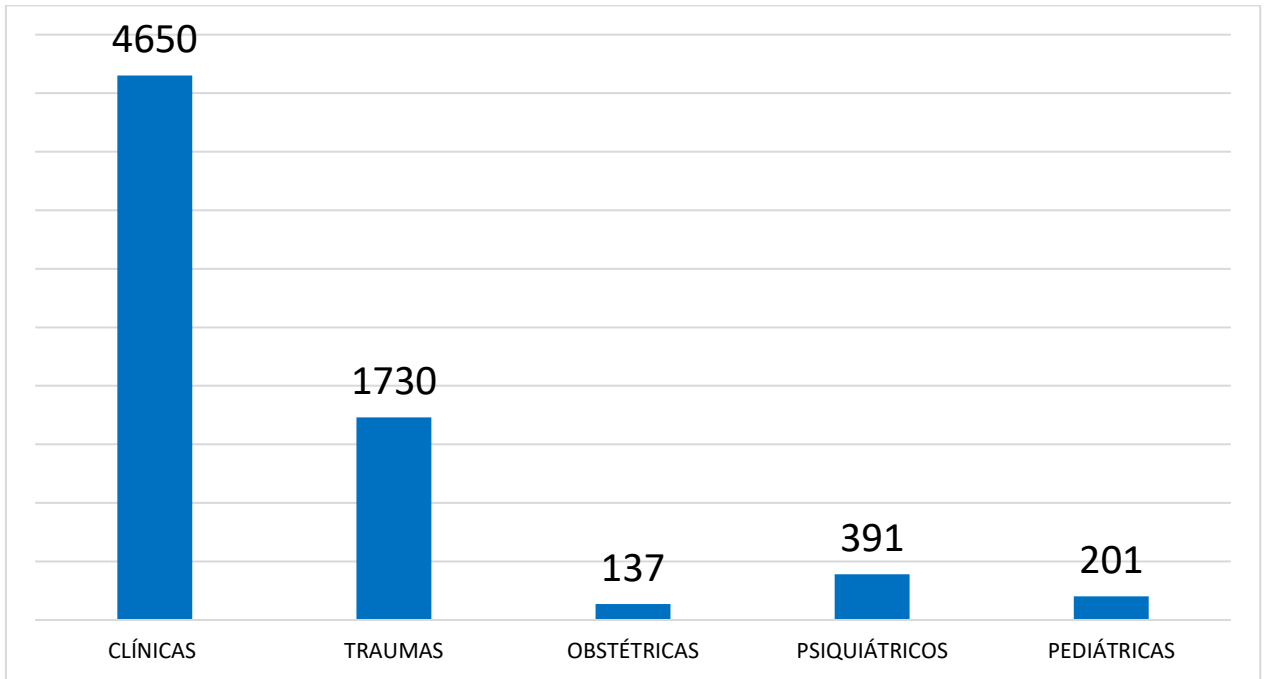
Fonte: Sistema Operacional VSKY SAMU

Gráfico 21– Atendimentos por Tipo de Prioridade - SAMU- Uberaba 2º Quadrimestre 2023



Fonte: Sistema Operacional VSKY SAMU

Gráfico 22– Atendimentos por Causa - SAMU- Uberaba 2º Quadrimestre 2023



Fonte: Sistema Operacional VSKY SAMU

ATENÇÃO À SAÚDE

ATENÇÃO BÁSICA

A Atenção Primária é o primeiro nível de atenção em saúde e se caracteriza por promover e proteger a saúde, realizar a prevenção de agravos, do diagnóstico, do tratamento, da reabilitação, da redução de danos e da manutenção da saúde com o objetivo de desenvolver uma atenção integral que impacte na situação de saúde e na autonomia das pessoas e nos determinantes e condicionantes de saúde das coletividades. É desenvolvida por meio do exercício de práticas de cuidado e gestão, democráticas e participativas, sob forma de trabalho em equipe, dirigidas a populações de territórios definidos, pelas quais assume a responsabilidade sanitária, considerando a dinamicidade existente no território em que vivem essas populações.

As Unidades de Atenção Primária à saúde (UAPS) constituem a principal porta de entrada dos usuários e o centro de integração com toda a Rede de Atenção à Saúde. É instalada perto de onde as pessoas moram, trabalham, estudam e vivem, garantindo à população o acesso a uma atenção à saúde de qualidade.

A Atenção Primária conta com:

- 56 equipes da Estratégia Saúde da Família (ESF);
- 40 Estruturas físicas, sendo 10 na Zona Rural;
- 9 Unidades Matriciais de Saúde, sendo 6 funcionando com horário estendido até 22h;
- Programa Melhor em Casa- Serviço de Atendimento Domiciliar;
- Consultório na Rua.

Tabela 17 – Número de atendimentos por profissionais de nível superior nas Unidades de Saúde da Atenção Básica no período de maio a agosto de 2023.

Mês	Total N° atendimentos
Maio	31.891
Junho	24.915
Julho	23.922
Agosto	26.820
Total	107.548

Fonte: Sistema Saúde

PROGRAMA MELHOR EM CASA**Tabela 18** – Número de atendimentos Programa Melhor em Casa no período de maio a agosto de 2023.

Mês	Total N° atendimentos
Maio	1048
Junho	684
Julho	574
Agosto	599
Total	2.905

Fonte: Sistema Saúde

Tabela 19 – Usuários Assistidos No Programa Consultório Na Rua De Maio a agosto De 2023

Mês	Total N° Usuários
Maio	200
Junho	440
Julho	139
Agosto	286
Total	1.065

Fonte: Sistema Saúde

Tabela 20– Quantitativo de Papanicolau coletados de maio a agosto 2023

Mês	Total N° Usuários
Maio	1.619
Junho	1.682
Julho	991
Agosto	1.045
Total	5.337

Fonte: CAISM

ENTREGAS

UBS LAZARO MORENO – BAIRRO GIRASSÓIS IV

24 de junho de 2023, foi inaugurado a Unidade de Saúde da Família Lazaro Moreno, no bairro Girassóis IV .



AÇÕES

31/05/2023 – Dia do Combate ao fumo: Foi realizada uma palestra educativa com os alunos do ensino médio da Escola Estadual Abadia, pela Psicóloga Sandra Pimenta.



11/08/2023 – Cerimônia de celebração dos ACS – Saúde com agente



Capacitação do tabagismo e adesão ao programa.

Treinamento de médicos, enfermeiros de todas as Equipes de Saúde da Família para o tratamento do tabagismo na prática das Unidades da Atenção Básica. Os treinamentos foram realizados nas datas: 28/06/23, 29/06/23, 09/08/2023 e 24/08/23.

Foram abordados temas como: Protocolo Clínico e Diretrizes Terapêuticas, tratamento farmacológico e abordagem em grupo para cessação do tabagismo.

Objetivou-se após a reunião implementar o tratamento do tabagismo em todas as Unidades Básicas de Saúde.



GRUPOS DE TABAGISMO NAS UNIDADES

Ubs Juca Inácio – Santa Maria



UBS Dona Aparecida Conceição



USF Dr. João Francisco de Naves Junqueira

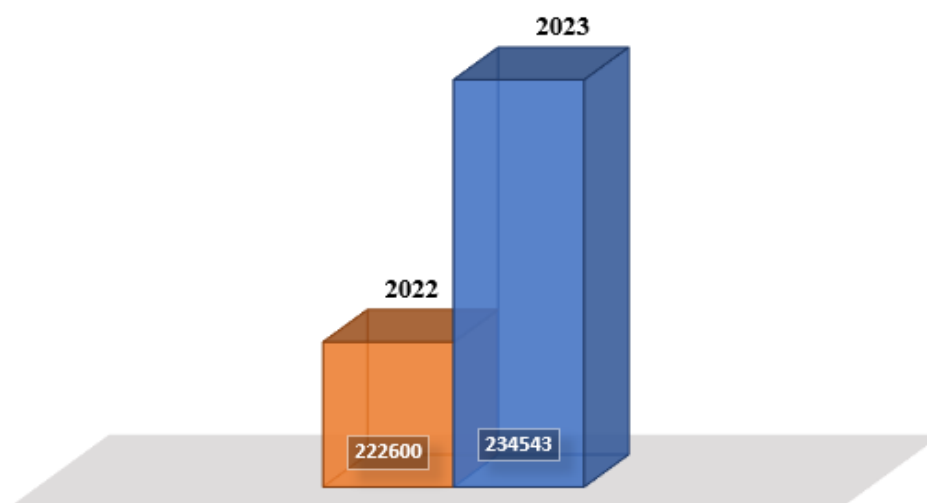
**PREVINE BRASIL**

O Programa Previne Brasil, instituído em 2019, alterou o modelo de financiamento de custeio da Atenção Primária à Saúde (antes PAB Fixo e Variável) determinando 3 critérios para o repasse financeiro: Capitação Ponderada, Pagamento por Desempenho e Incentivo para Ações Estratégicas.

Capitação Ponderada: População cadastrada nas equipes de Saúde da Família;

Pagamento por Desempenho: Indicadores de saúde (hoje são 7);

Incentivo para Ações Estratégicas: Programa Saúde na Hora, Equipe de Saúde Bucal, Equipe de Consultório na Rua, Equipe de Atenção Básica Prisional, Programa Saúde na Escola.

Capitação Ponderada

Obs.: Até o presente momento não foi disponibilizado pelo Ministério da Saúde, os Dados referente ao pagamento por desempenho (Indicadores).

ATENÇÃO ESPECIALIZADA

CAISM

O Centro de Atendimento Integral a Saúde da Mulher – CAISM inaugurado na data 13 de julho de 2001, presta ações e serviços de Atenção especializada, no âmbito do SUS.

PLANEJAMENTO FAMILIAR CAISM

Desde o dia 2 de março de 2023 passou a vigorar a Lei 14.443/2022, que alterou a Lei de Planejamento Familiar (Lei 9.263/1966) para determinar prazo para oferecimento de métodos e técnicas contraceptivas e disciplinar condições para esterilização voluntária, no âmbito do planejamento familiar.

Essa atualização permite que homens e mulheres maiores de 21 anos, ou, pelo menos, com dois filhos vivos, possam se submeter a procedimentos de laqueadura ou vasectomia sem a necessidade de autorização do parceiro ou parceira, desde que tenham capacidade civil plena e sejam capazes de expressar sua vontade de forma livre e esclarecida.

Os pacientes são orientados a participar da reunião do Planejamento Familiar que acontece todas às terças-feiras às 08:00 no CAISM. Essa reunião é realizada pela equipe multiprofissional do Planejamento Familiar (médico ginecologista, assistente social, psicóloga e enfermeira). É explicado sobre os métodos contraceptivos reversíveis e irreversíveis. Para participar da reunião não precisa de agendamento. A partir dessa reunião e de acordo com os critérios estabelecidos pela legislação vigente são montados os processos para laqueadura e vasectomia, e encaminhamos para o prestador do Município de Uberaba-MG

	MAIO		JUNHO		JULHO		AGOSTO		TOTAL	
ESPECIALIDADES	ATENDIDOS	FALTAS	ATENDIDOS	FALTAS	ATENDIDOS	FALTAS	ATENDIDOS	FALTAS	ATENDIDOS	FALTAS
Ambulatório de Ginecologia	998	282	897	254	830	237	933	236	3658	1009
Ambulatório de Mastologia	283	46	224	37	113	11	200	45	820	139
Ambulatório de Colposcopia	307	21	382	33	423	88	465	71	1577	213
Pediatria – Puericultura (0 a 12 meses)	115	11	172	54	166	51	174	41	627	147
TOTAL:	1703	360	1657	378	1532	387	1772	393	6682	1518

CER – CENTRO ESPECIALIZADO EM REABILITAÇÃO

É uma Unidade de Referência em Reabilitação Física, nível de atenção Especializada/ secundária (baixa e média complexidade), estruturada e administrada pela Prefeitura Municipal de Uberaba, vinculada ao Sistema Único de Saúde (SUS), inaugurada em janeiro/2008. A estrutura foi organizada para prestar atendimento a indivíduos que demandam Reabilitação Física de todas as faixas etárias.

MESES	MAIO		JUNHO		JULHO		AGOSTO		TOTAL	
ESPECIALIDADES	ATENDIDOS	FALTAS	ATENDIDOS	FALTAS	ATENDIDOS	FALTAS	ATENDIDOS	FALTAS	ATENDIDOS	FALTAS
FISIOTERAPIA	984	793	1207	763	755	594	958	48	3904	2198
FONOAUDIOLOGIA	428	194	362	155	253	153	379	194	1422	696
TERAPIA OCUPACIONAL	239	152	186	99	214	116	215	145	854	512
PSICOLOGIA	168	128	154	162	122	129	150	124	594	543
NUTRIÇÃO	132	48	66	39	60	40	75	28	333	155
ENFERMAGEM	02	0	0	0	0	0	148	0	150	0
TOTAL:	1.953	1.315	1.975	1.218	1.404	1.032	1.925	538	7.257	4.104

URS BOA VISTA

MÊS	ORTOPEDIA		NEUROLOGIA		UROLOGIA		PNEUMOLOGIA		COLOPROCTOLOGIA		OFTALMOLOGIA		REUMATOLOGIA	
	Atendidos	Faltosos	Atendidos	Faltosos	Atendidos	Faltos	Atendidos	Faltosos	Atendidos	Faltosos	Atendidos	Faltosos	Atendidos	Faltosos
MAIO	90	60	223	91	135	53	207	65	274	124	335	183	0	0
JUNHO	119	71	195	84	120	58	181	71	137	106	278	137	25	23
JULHO	189	82	250	58	121	38	185	49	69	40	244	144	157	60
AGOSTO	198	54	239	64	150	38	247	52	166	78	322	172	181	35
TOTAL	596	267	907	297	526	187	820	236	646	348	1179	636	363	118

	NEFROLOGIA		GASTROENTEROLOGIA		PEQ.CIRURGIA		OTORRINOLARINGOLOGIA		DERMATOLOGIA	
	Atendidos	Faltosos	Atendidos	Faltosos	Atendidos	Faltosos	Atendidos	Faltosos	Atendidos	Faltosos
MAIO	79	55	267	147	169	44	192	73	116	59
JUNHO	103	55	133	107	178	49	302	114	169	41
JULHO	144	47	171	50	182	60	264	75	173	94
AGOSTO	169	39	184	58	186	51	256	86	169	65
TOTAL	495	196	755	362	715	204	1014	348	627	353

MÊS	ELETROCARDIOGRAMA		ELETROENCEFALOGRAMA		ESPIROMETRIA	
	Atendidos	Faltosos	Atendidos	Faltosos	Atendidos	Faltosos
MAIO	377	61	7	5	104	20
JUNHO	393	81	13	4	0	0
JULHO	216	30	14	1	170	28
AGOSTO	178	31	15	2	112	34
TOTAL	1164	203	49	12	386	82

URS SÃO CRISTÓVÃO

A URS São Cristóvão, por ser uma unidade de atendimento especializado não fica restrita a uma área de abrangência: pacientes de todo o município são referenciados para atendimentos. A mesma encontra-se no Distrito sanitário I do município. Sua estrutura foi planejada para atendimentos de especialidades como consultas médicas de especialistas em diversas áreas, como reumatologia ortopedista, Oftalmologia neurologista, urologista, exames de imagem (ultrassonografia), atendimento odontológico (Endodontia, Cirurgia Buco Maxilar, Pacientes Especiais e Periodontia).

MÊS	ORTOPEDIA		NEUROLOGIA		UROLOGIA		REUMATOLOGIA		CABEÇA E PESCOÇO		OFTALMOLOGIA	
	Atendido	Faltosos	Atendidos	Faltosos	Atendidos	Faltosos	Atendidos	Faltosos	Atendidos	Faltosos	Atendidos	Faltosos
MAIO	579	277	106	39	227	65	287	98	31	17	338	181
JUNHO	530	205	110	14	231	65	288	96	18	9	451	235
JULHO	561	219	109	33	168	50	175	57	10	8	359	208
AGOSTO	461	169	111	49	200	52	308	89	37	14	413	207
TOTAL	2131	870	436	135	826	232	1058	340	96	48	1561	831

MÊS	ULTRASSONOGRAFIA		ELETROCARDIOGRAFIA		CURATIVOS	CECOVID	CEDENGUE
	Atendidos	Faltosos	Atendidos	Atendidos			
MAIO	475	98	236	122	2466	2130	
JUNHO	387	83	160	95	1176	540	
JULHO	269	54	222	FÉRIAS	942	FECHADO	
AGOSTO	483	73	149	83	653	FECHADO	
TOTAL	1614	308	767	300	5237	2670	

As ações desenvolvidas na unidade são sistematizadas e específicas, priorizando a atenção à família, de forma integral e humanizada, contando sempre com equipes multiprofissionais, que elevam a qualidade do serviço prestado, produzindo maior satisfação à população usuária.

CEMDHI

O Centro Municipal de Diabetes e Hipertensão - CEMDHI é uma unidade especializada que atende pacientes hipertensos e diabéticos encaminhados pelas unidades da Atenção Básica, trabalhando no cuidado para evitar o agravamento das doenças. São feitos atendimentos de cardiologia, endocrinologia, vascular, nutricionista, serviço social, e exames de Holter, MAPA e Eletrocardiograma.

São realizados também avaliação e curativos de pacientes com feridas diabéticas "pé diabético". O paciente é encaminhado pela UBS e faz o curativo e acompanhamento com a equipe multiprofissional de acordo com a necessidade e avaliação das enfermeiras/médicos da unidade.

MÊS	CARDIOLOGIA		VASCULAR		ENDOCRINO		NEFROLOGIA		ELETROCARDIOGRAMA		MAPA		HOLTER	
	Atendidos	Faltosos	Atendidos	Faltosos	Atendidos	Faltosos	Atendidos	Faltosos	Atendidos	Faltosos	Atendidos	Faltosos	Atendidos	Faltosos
MAIO	158	44	101	29	396	48	58	23	581	98	2	0	18	7
JUNHO	153	37	106	36	383	56	208	91	536	122	0	0	20	11
JULHO	182	40	89	41	410	79	277	65	462	103	0	0	11	10
AGOSTO	155	38	117	43	357	61	292	61	564	134	0	0	24	10
TOTAL	648	159	413	149	1546	244	835	240	2143	457	2	0	73	38

MÊS	NUTRICIONISTA		FISIOTERAPEUTA		PSICOLOGA		ASSISTENTE SOCIAL	
	Atendidos	Faltosos	Atendidos	Faltosos	Atendidos	Faltosos	Atendidos	Faltosos
MAIO	75	60	204	126	0	0	27	0
JUNHO	79	36	84	84	25	8	46	0
JULHO	84	42	63	89	103	18	57	0
AGOSTO	80	45	170	124	136	32	61	1
TOTAL	318	183	521	423	264	58	191	1

CENTRO DE REFERÊNCIA EM SAÚDE DA POPULAÇÃO (CRESP) LGBTQIA+ “Projeto Piloto”

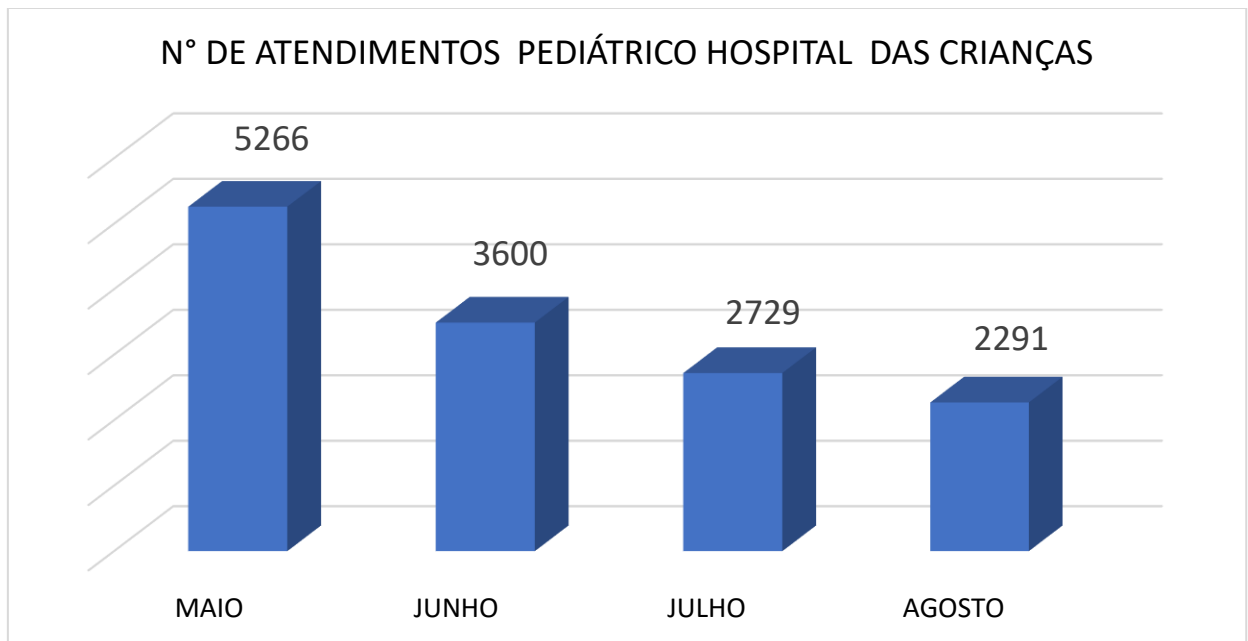
O CRESP foi pensado como um serviço de acolhimento e atendimento em saúde à população dissidente da heterocisnormatividade e tem como premissa receber pessoas LGBTQIA+ a partir de uma escuta especializada que compreenda e considere os determinantes sociais de saúde que batizam as demandas desses sujeitos.

MÊS	MÉDICOS	ENFERMEIRO	PSICOLOGO	ASSISTENTE SOCIAL	NUTRICIONISTA
	Atendidos	Atendidos	Atendidos	Atendidos	Atendidos
MAIO	20	50	65	25	10
JUNHO	14	9	36	8	7
JULHO	8	17	47	14	2
AGOSTO	13	26	54	7	1
TOTAL	55	102	202	54	20

Compreende-se que a população em questão se encontra em um espaço de vulnerabilidade social em decorrência da violência à qual está submetida, à estigmatização de seus corpos e subjetividades, à invisibilização de sua existência, à precarização de sua representatividade, à marginalização de seus direitos sexuais e reprodutivos e de sua constituição identitária (Cardoso & Ferro, 2012).

Nesse Quadrimestre foi iniciado processo de manutenção predial no Bairro Santa Maria, onde será instalado a Unidade do Cresp.

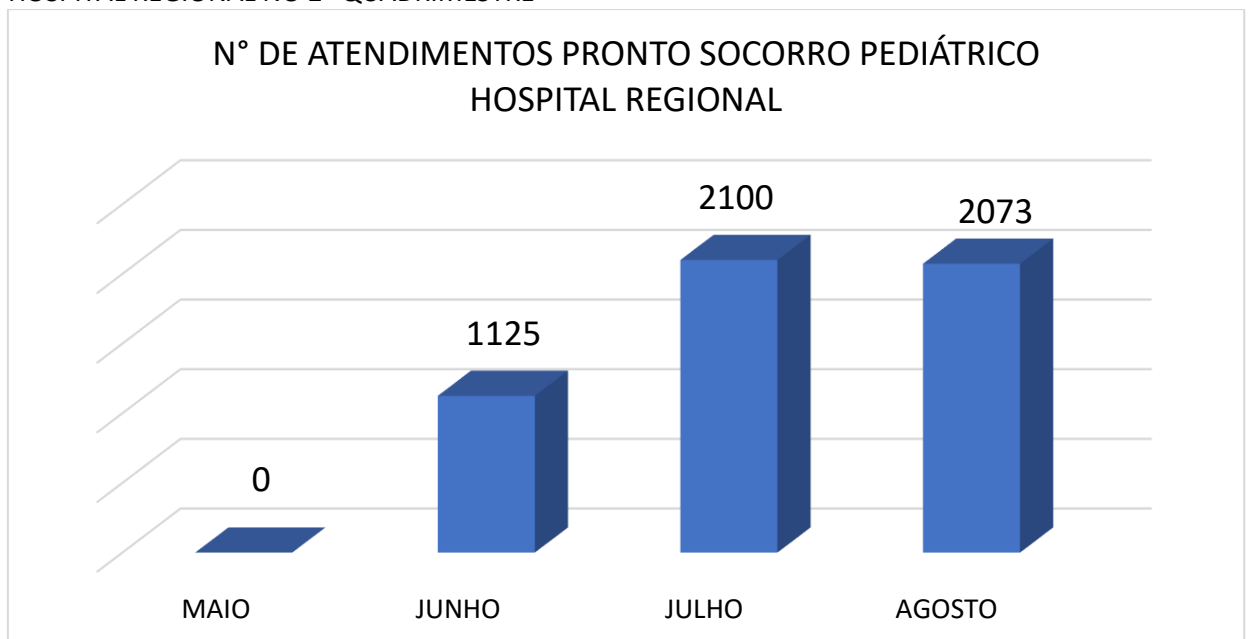
Gráfico 23– NUMERO DE ATENDIMENTOS PEDIATRICOS NO HOSPITAL DAS CRIANÇAS NO 2º QUADRIMESTRE 2023



Fonte: Hospital das Crianças

O Hospital Regional José Alencar, em Uberaba, inaugurou mais uma porta de atendimento pediátrico no último dia 19/06/2023

Gráfico 24– NUMERO DE ATENDIMENTOS PEDIATRICOS NO PRONTO ATENDIMENTO INFANTIL DO HOSPITAL REGIONAL NO 2º QUADRIMESTRE



Fonte: Hospital regional

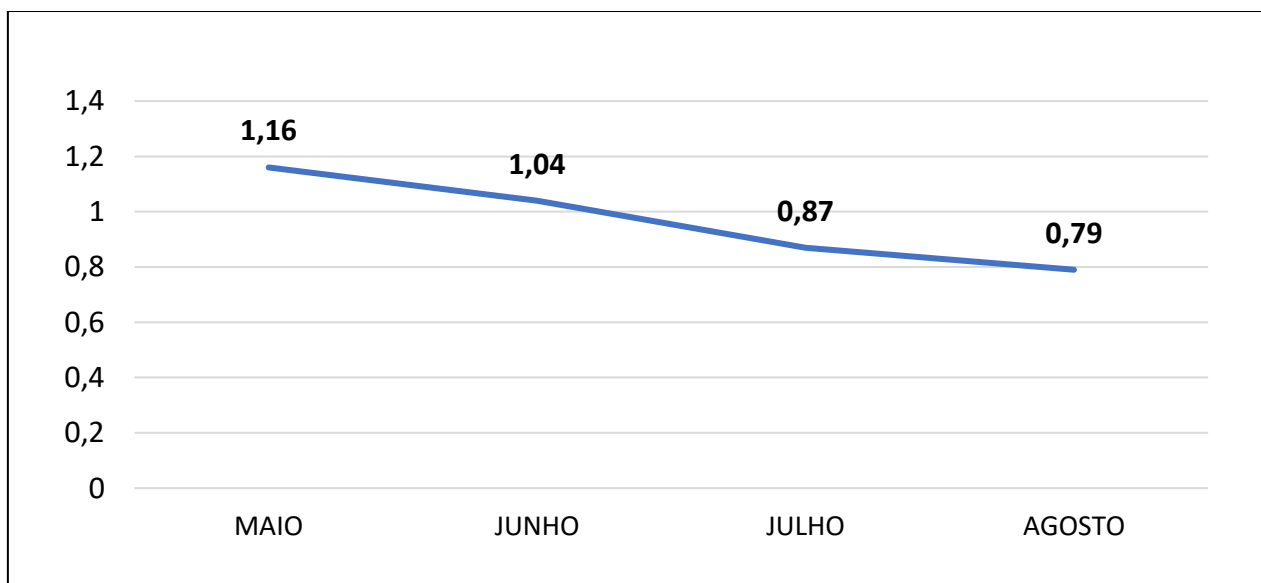
Informações referentes às UPAs - 2º Quadrimestre de 2023, contendo os dados de:

1. Média de Permanência mensal por UPA;
2. Atendimento de Classificação de Risco por UPA mês a mês;
3. Atendimentos das UPAs por Macrorregião Triângulo Sul, Microrregião de Uberaba e outras cidades.

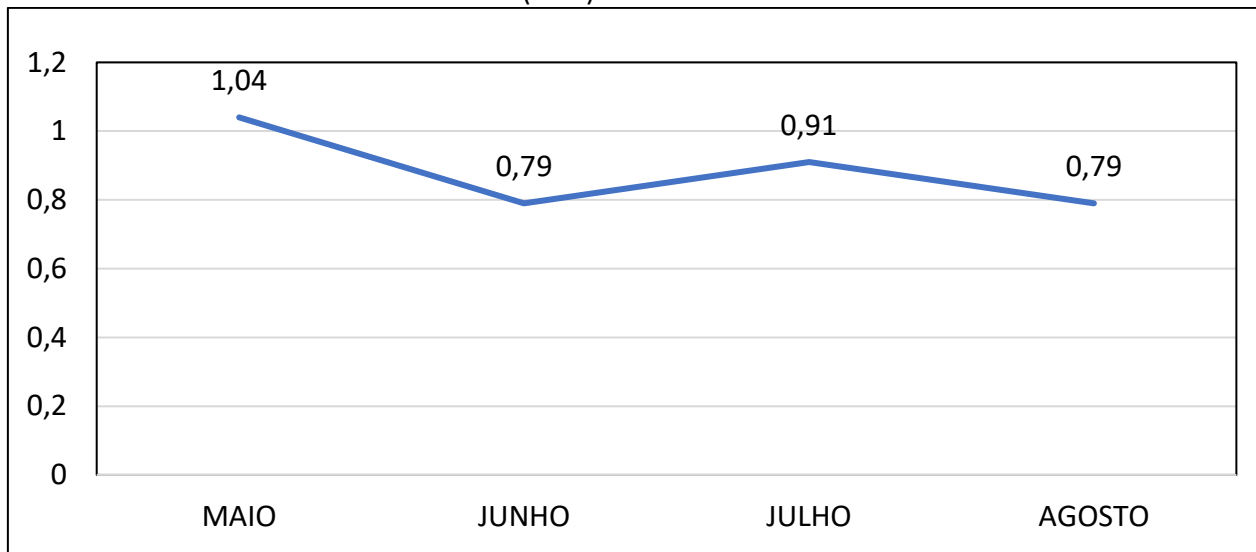
MÉDIA DE PERMANÊNCIA

O tempo de permanência representa o tempo médio, em dias, que os usuários permanecem em observação na Unidade de Pronto Atendimento antes da transferência para serviço terciário. Sendo assim, para o cálculo da taxa de permanência das UPAs Mirante e São Benedito consideramos o quantitativo de usuários que necessitam de acompanhamento e transferência em nível hospitalar.

Gráfico 25 – Média de permanência -UPA São Benedito



Fonte: Administração/Sistema UPA SB

Gráfico 26– Média de Permanência em (Dias) – UPA MIRANTE


Fonte: Administração/Sistema UPA Mirante

ATENDIMENTO DE CLASSIFICAÇÃO DE RISCO

A classificação de riscos é uma ferramenta utilizada nos serviços de urgência e emergência. Voltada para avaliar e identificar os usuários que necessitam de atendimento prioritário, de acordo com a gravidade clínica, potencial de risco, agravos a saúde ou grau de sofrimento.

Classificação de Risco - UPA São Benedito				
	MAIO	JUNHO	JULHO	AGOSTO
Vermelho	3	6	9	3
Laranja	558	580	815	736
Amarelo	3.640	3.276	3.537	3.408
Verde	5.775	4.874	4.451	4.629
Azul	560	426	542	491
Não Respondeu Chamado	678	324	325	220
Orientações/Vacinas	340	340	355	359
Ficha Manual	11	6	23	12
Total de atendimentos	11.565	9.832	10.057	9.858
Taxa Classificação de Risco	94,14%	96,70%	96,77%	97,77%
Meta	90%	90%	90%	90%

Classificação de Risco - UPA Mirante				
	MAIO	JUNHO	JULHO	AGOSTO
Vermelho	2	5	1	1
Laranja	392	276	213	177
Amarelo	2.183	1.903	1.863	1.808
Verde	3.585	3.319	4.134	3.745
Azul	477	188	168	581
Não Respondeu Chamado	148	105	130	120
Orientações/Vacinas	85	117	100	113
Ficha Manual	0	0	47	46
Total de atendimentos	6.872	5.913	6.656	6.591
Taxa Classificação de Risco	97,85%	98,22%	98,05%	98,18%
Meta	90%	90%	90%	90%

ATENDIMENTOS DE USUÁRIOS DE OUTRO MUNICIPIOS NAS UPAS

A Unidade de Pronto Atendimento (UPA 24h) faz parte da Rede de Atenção às Urgências. O objetivo é concentrar os atendimentos de saúde de complexidade intermediária. Se necessário, o paciente poderá ser encaminhado para um hospital da rede de saúde, para realização de atendimento de alta complexidade.

Uberaba se encontra no Estado de Minas Gerais, o segundo estado mais populoso do Brasil com 854 cidades. O Triângulo mineiro é composto por 35 municípios e está dividido em 2 macrorregiões, sendo elas Triângulo Norte e Triângulo Sul. Uberaba pertence à Macro Triângulo Sul com 27 cidades, e Microrregião de Uberaba com 7 cidades.

As UPAs de Uberaba atendem toda a região e demais cidades de todo país. Nos gráficos abaixo podemos analisar os atendimentos de Uberaba, Microrregião de Uberaba, Macrorregião Triângulo Sul e demais cidades desde maio de 2023 até agosto de 2023.

	UPA SÃO BENEDITO		UPA MIRANTE (PROVISÓRIA)	
	Cidade	Qtde	Cidade	Qtde
1	AFONSO CLÁUDIO	1	ÁGUA COMPRIDA	3
2	ÁGUA COMPRIDA	53	ÁGUAS LINDAS DE GOIÁS	1
3	ALTINOPOLIS	1	APICUM-AÇU	1
4	AMÉRICO BRASILIENSE	1	ARAGUARI	3
5	ANAPOLIS	2	ARARAS	1
6	APARECIDA DE GOIÂNIA	3	ARAXÁ	4
7	ARACATUBA	1	BARREIRAS	1
8	ARAGUARI	3	BARRETOS	2
9	ARAMINA	2	BAUERI	1
10	ARARAQUARA	3	BAURU	1
11	ARAUCARIA	1	BELO HORIZONTE	8
12	ARAXÁ	38	BOM DESPACHO	1
13	ARCOS	2	BOTUCATU	2
14	AREA RURAL	1	BRASÍLIA	5
15	AUGUSTO CORRÊA	1	BURITIS	1
16	BAMBUÍ	2	CALDAS NOVAS	3
17	BARBACENA	1	CAMPINA VERDE	1
18	BARRA DE SÃO FRANCISCO	1	CAMPO FLORIDO	6
19	BARRA VELHA	1	CAMPO GRANDE	1
20	BARRETOS	1	CAMPO LARGO	1
21	BAURU	2	CAMPOS ALTOS	1
22	BEBEDOURO	1	CAPELINHA DO BARRERO	1
23	BELFORD ROXO	1	CARMO DO PARANAÍBA	1
24	BELO HORIZONTE	14	CARNEIRINHO	1
25	BENTO GONÇALVES	1	CASCAVEL	1
26	BETIM	2	CEDRAL	2
27	BOA ESPERANÇA	1	CIDADE	1
28	BOM DESPACHO	2	COLOMBO	1
29	BRAGANÇA PAULISTA	1	CONCEIÇÃO DAS ALAGOAS	12
30	BRASÍLIA	11	CONQUISTA	6
31	BREJINHO	1	CONTAGEM	3
32	BURITIZEIRO	2	CORONEL FABRICIANO	1
33	CABECEIRA GRANDE	1	DELTA	7
34	CABO DE SANTO AGOSTINHO	1	DUQUE DE CAXIAS	1
35	CACHOEIRA DE PAJEU	1	ESMERALDAS	4
36	CAJAMAR	1	FORMOSA	1
37	CAMAÇARI	2	FRANCA	5
38	CAMPINA VERDE	2	FRANCO DA ROCHA	1
39	CAMPINACU	4	FRUTAL	8
40	CAMPINAS	1	GOIANIA	4
41	CAMPO FLORIDO	150	GOVERNADOR VALADARES	1

42	CAMPOS DOS GOYTACAZES	2	GUAÍRA	1
43	CANDEIAS	1	GUAIRA	1
44	CANDIDO SALES	1	GUARULHOS	1
45	CAPIM BRANCO	1	IBIÁ	1
46	CAPINÓPOLIS	1	IGARAPAVA	2
47	CARAPICUÍBA	1	ILHÉUS	1
48	CARATINGA	4	IPATINGA	7
49	CARIACICA	1	ITAPAGIPE	1
50	CARMO	1	ITURAMA	6
51	CARMO DO PARANAÍBA	2	JABORANDI	1
52	CARNEIRINHO	1	LEOPOLDINA	3
53	CASA BRANCA	1	LIMEIRA	1
54	CASSILANDIA	1	LUZ	1
55	CATAGUASES	1	LUZIÂNIA	2
56	CATALÃO	4	MARACAJU	1
57	CEDRAL	2	MATÃO	1
58	CHAPECÓ	2	MOGI DAS CRUZES	1
59	CIDADE OCIDENTAL	1	MONTES CLAROS	2
60	CLEMENTINA	1	MORRINHOS	1
61	COCALZINHO DE GOIÁS	1	NOVA PONTE	4
62	COLOMBO	1	OLÍMPIA	1
63	COMENDADOR GOMES	1	PASSOS	1
64	CONCEIÇÃO DAS ALAGOAS	25	PATOS DE MINAS	4
65	CONCEIÇÃO DO JACUÍPE	1	PATROCÍNIO	2
66	CONCEICAO DO RIO VERDE	1	PERDIZES	1
67	CONQUISTA	25	PIRACICABA	1
68	CONTAGEM	6	PLANALTO	1
69	COROMANDEL	1	PLANURA	1
70	COSMÓPOLIS	2	POÇOS DE CALDAS	4
71	COTIA	3	PONTA GROSSA	4
72	CUBATÃO	3	PORANGATU	2
73	CURITIBA	4	PORTO VELHO	3
74	CURVELO	1	PRATA	1
75	DELMIRO GOUVEIA	1	PRESIDENTE EPITÁCIO	1
76	DELTA	170	RIBEIRÃO DAS NEVES	2
77	DIVINÓPOLIS	3	RIBEIRÃO PRETO	5
78	DUQUE DE CAXIAS	5	RIO DE JANEIRO	1
79	EMBU DAS ARTES	1	RIO ESPERA	1
80	ESMERALDAS	1	SACRAMENTO	4
81	FAZENDA RIO GRANDE	4	SANTA ROSA DE VITERBO	1
82	FERNANDOPOLIS	1	SANTO ANDRÉ	3
83	FERRAZ DE VASCONCELOS	1	SÃO BENTO	1
84	FLORESTA	1	SÃO BENTO ABADE	1
85	FLORIDA PAULISTA	1	SÃO CARLOS	2



86	FORMIGA	4	SÃO FRANCISCO	1
87	FORMOSA	1	SÃO JOÃO DEL REI	1
88	FORMOSO	1	SÃO JOSÉ DO RIO PRETO	2
89	FORTALEZA	1	SÃO JOSÉ DOS CAMPOS	2
90	FRANCA	8	SÃO PAULO	7
91	FRUTAL	12	SERTÃOZINHO	1
92	GOIANÁ	1	SETE LAGOAS	1
93	GOIÂNIA	4	SOROCABA	1
94	GOVERNADOR VALADARES	2	SP	1
95	GRANJEIRO	1	SUMARÉ	2
96	GUARA	1	TEOTÔNIO VILELA	1
97	GUARÁ	2	UBÁ	2
98	GUARANI	1	UBERABA	25.773
99	GUARDA-MOR	1	UBERLÂNDIA	33
100	GUARIBA	1	UNAI	1
101	GUARULHOS	2	VERÍSSIMO	5
102	HORTOLÂNDIA	1	VOTORANTIM	1
103	IBATÉ	1	TOTAL	26.032
104	IBIÁ	2		
105	IBIRITÉ	1		
106	IGARAPAVA	9		
107	IMPERATRIZ	1		
108	INDAIAL	1		
109	INDAIATUBA	1		
110	IPAMERI	1		
111	IPATINGA	2		
112	ITABIRITO	1		
113	ITACARAMBI	1		
114	ITAGUAI	1		
115	ITAJAÍ	2		
116	ITAPAGIPE	1		
117	ITAPETININGA	1		
118	ITAQUAQUECETUBA	1		
119	ITAÚNA DO SUL	1		
120	ITU	4		
121	ITUIUTABA	7		
122	ITURAMA	6		
123	ITUVERAVA	1		
124	JAGUARIAÍVA	1		
125	JAGUARIÚNA	2		
126	JANUÁRIA	1		
127	JARDINÓPOLIS	1		
128	JATAÍ	1		
129	JEQUIÉ	1		



130	JOÃO MONLEVADE	1		
131	JOÃO PINHEIRO	1		
132	JUIZ DE FORA	3		
133	JUNDIAÍ	1		
134	LAGOA DA PRATA	5		
135	LAGOA GRANDE	1		
136	LAGOA SANTA	1		
137	LAJEADO	1		
138	LAVÍNIA	1		
139	LAVRAS	1		
140	LEME	1		
141	LIMEIRA	1		
142	LIMEIRA DO OESTE	1		
143	LINS	1		
144	LONDRINA	1		
145	LUPÉRCIO	1		
146	MACAE	1		
147	MACEIÓ	1		
148	MAIRIPORÃ	1		
149	MARINGÁ	2		
150	MATUPA	3		
151	MAURILANDIA	2		
152	MIGUELOPOLIS	1		
153	MINEIROS	1		
154	MOCOCA	1		
155	MOGI MIRIM	1		
156	MONTE CARMELO	1		
157	MONTES CLAROS	6		
158	MORRINHOS	1		
159	MORRO AGUDO	2		
160	NATAL	1		
161	NOVA ESPERANÇA	1		
162	NOVA GRANADA	1		
163	NOVA LIMA	2		
164	NOVA PONTE	1		
165	NOVA SERRANA	2		
166	OLIVEIRA	1		
167	ORLÂNDIA	1		
168	OSASCO	2		
169	OURO BRANCO	1		
170	OURO PRETO	1		
171	PAIÇANDU	1		
172	PARÁ DE MINAS	2		
173	PARIQUERA-ACU	1		

174	PASSOS	1		
175	PATOS DE MINAS	10		
176	PATROCINIO	1		
177	PENÁPOLIS	2		
178	PERDIZES	6		
179	PIMENTA	1		
180	PIRACICABA	1		
181	PIRAJUBA	2		
182	PIRANGI	1		
183	PIRASSUNUNGA	1		
184	PLANURA	1		
185	POÇOS DE CALDAS	2		
186	PONTA GROSSA	4		
187	PORTO REAL DO COLÉGIO	3		
188	POSSE	1		
189	PRAIA GRANDE	2		
190	PRATA	1		
191	PRESIDENTE OLEGÁRIO	3		
192	PRESIDENTE PRUDENTE	1		
193	PRIMAVERA DO LESTE	1		
194	RAPOSOS	1		
195	RAUL SOARES	2		
196	REDENCAO DA SERRA	2		
197	RESENDE	1		
198	RIBEIRÃO DAS NEVES	2		
199	RIBEIRÃO PRETO	13		
200	RIO DE JANEIRO	3		
201	RIO PARANAÍBA	4		
202	RIO VERDE	2		
203	RIO VERDE DE MATO GROSSO	1		
204	SACRAMENTO	16		
205	SAIRÉ	1		
206	SALES OLIVEIRA	1		
207	SANTA HELENA DE GOIÁS	2		
208	SANTA ISABEL	1		
209	SANTA JULIANA	5		
210	SANTA LUZIA	4		
211	SANTA MARIA DO SUAÇUI	1		
212	SANTA VITÓRIA	2		
213	SANTO ANDRÉ	2		
214	SAO BERNARDO DO CAMPO	3		
215	SÃO FRANCISCO DE SALES	2		
216	SAO GABRIEL DA PALHA	1		
217	SÃO GOTARDO	1		

218	SAO JOAO DAS MISSOES	1		
219	SÃO JOAQUIM DA BARRA	1		
220	SÃO JOSÉ DO RIO PARDO	1		
221	SÃO JOSÉ DO RIO PRETO	3		
222	SÃO MIGUEL ARCANJO	1		
223	SÃO PAULO	19		
224	SÃO SEBASTIÃO	1		
225	SÃO SEBASTIÃO DO PARAÍSO	1		
226	SÃO VICENTE	4		
227	SENADOR CANEDO	1		
228	SERTÃOZINHO	6		
229	SIMOES FILHO	2		
230	SOROCABA	1		
231	SUZANO	1		
232	TERESÓPOLIS	1		
233	TIMÓTEO	6		
234	TOCANTINS	2		
235	TOLEDO	1		
236	TRÊS CORAÇÕES	1		
237	TRÊS LAGOAS	2		
238	TRÊS MARIAS	1		
239	UBERABA	40.119		
240	UBERLÂNDIA	61		
241	UNAI	3		
242	UNIÃO DE MINAS	1		
243	VACARIA	1		
244	VARJÃO DE MINAS	3		
245	VARZELÂNDIA	2		
246	VERÍSSIMO	169		
247	VESPASIANO	2		
248	VIDEIRA	1		
	TOTAL	41.312		

EMENDAS PARLAMENTARES FEDERAIS INDICADAS 2021 – SMS

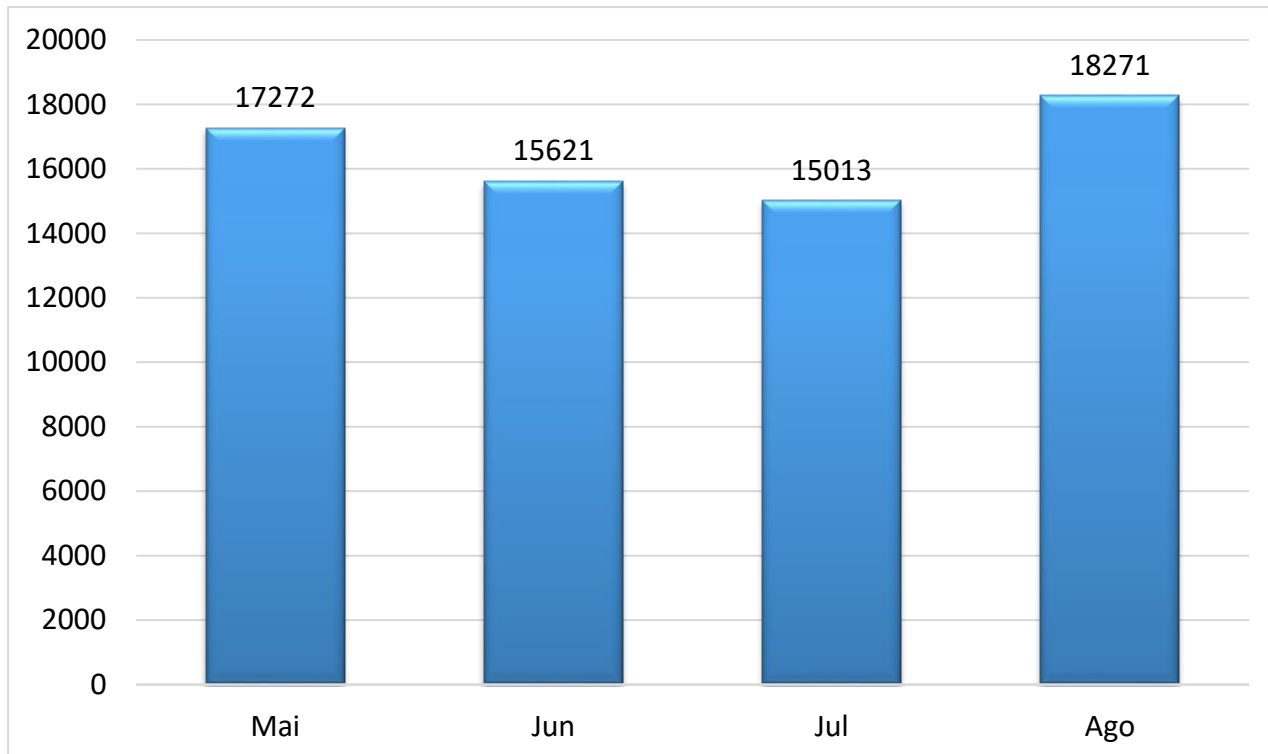
PROPOSTA	DEPUTADO/ SENADOR	OFÍCIO	TIPO	OBJETO	VALOR	PORT.	STATUS
13809.92700 01/21-001	Thiago Mitraud	Liberta Minas	Individual	Equipamentos Unidades Básicas – Projeto CEMDHI	R\$ 242.970,00	2.177 de 28/09/20 21	Pago ao FMS 21/12/2021 -05 CÂMARAS FRIAS IMUNOBIOLOGICOS FINALIZADO

EMENDAS PARLAMENTARES FEDERAIS INDICADAS 2022 – SMS

RESOLUÇÃO	DEP.	OBJETO	VALOR	STATUS
7568	HELI ANDRADE	EQUIPAMENTOS ATENÇÃO ESPECIALIZADA- BANCO DE LEITE	R\$ 300.000,00	TULIO MICHELLE -01 AUTOCLAVE VERTICAL 75L -01 BANHO MARIA -01 BALANÇA PRECISÃO -01 DEIONIZADOR -01 ESTEIRA ERGOMETRICA -01 ESTADIOMETRO -3 CADEIRAS DE BANHO -3 CADEIRAS DE RODAS INFANTIL -6 CADEIRAS DE RODAS ADULTO -3 CADEIRAS DE RODAS OBESO -10 ESCADAS 02 DEGRAUS -03 OTOSCOPIO -02 LARINGOSCOPIO ADULTO -02 BALANÇAS DIGITAL 200 KG -01 BALANÇA ANTROPOMETRICA -01 REFRIGERADOR LINHA DOMÉSTICA -10 MESAS AUXILIARES -10 MESAS ESCRITORIO - 42 CADEIRAS FIXAS -08 LONGARINAS 03 LUGARES LU FAQUINELLI - 01 EQUIPAMENTO ULTRASSOM
8183	FRANCO CARTAFINA	ATENÇÃO ESPECIALIZADA- ULTRASSOM DIAGNÓSTICO -URS	R\$ 146.165,00	Processo principal: 107/185040/22 ENTREGUE FINALIZADO
8199	FRANCO CARTAFINA	URGÊNCIA E EMERGÊNCIA - ULTRASSOM DIAGNÓSTICO- URS	R\$ 146.165,00	Processo principal: 107/185040/22- ENTREGUE FINALIZADO
8192	FRED COSTA	ATENÇÃO ESPECIALIZADA- CAISM MAMÓGRAFO DIGITAL-	R\$ 1.197.441,00	VEREADORA DENISE Processo principal 107/190276/22 ENTREGUE FINALIZADO

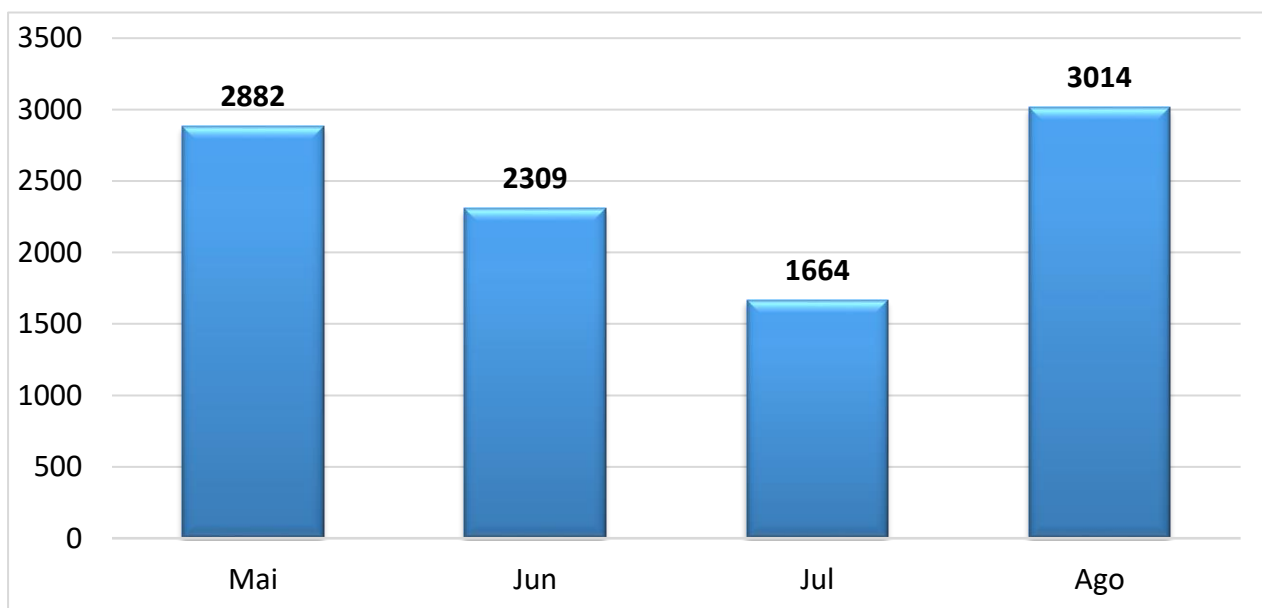
ATENÇÃO À SAÚDE BUCAL

Gráfico 27- PROCEDIMENTOS ODONTOLÓGICOS REALIZADOS NA ATENÇÃO PRIMÁRIA - 2º QUADRIMESTRE DE 2023



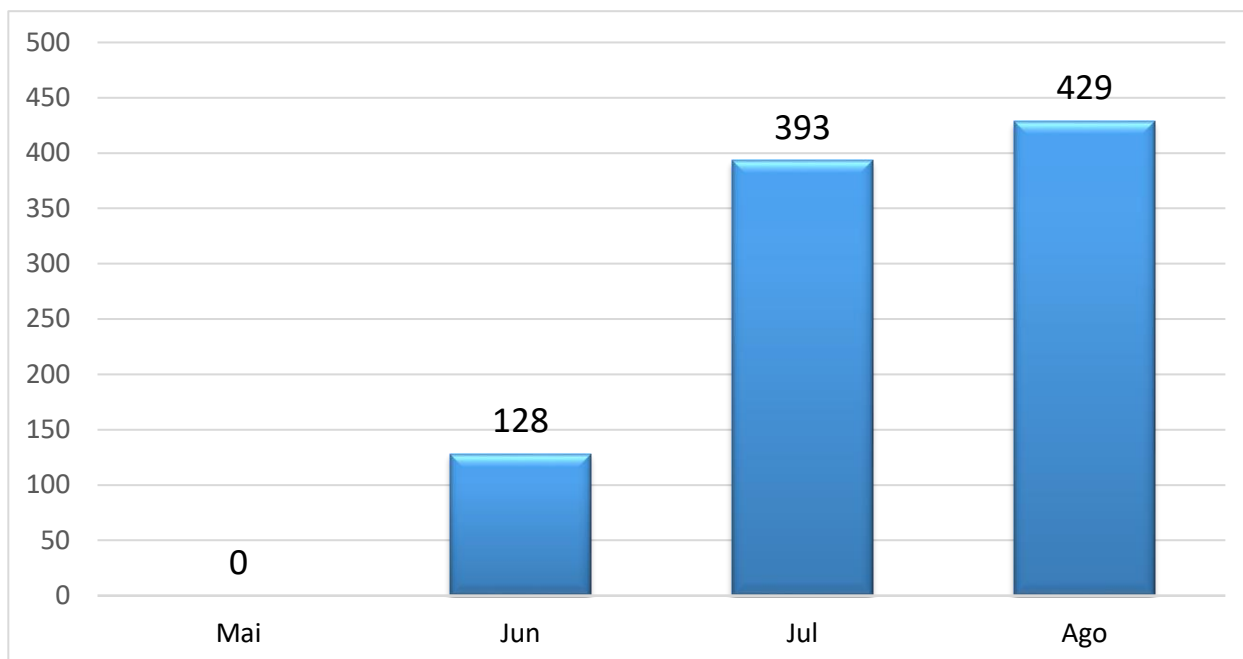
Fonte: Sistema Saúde 04/09/2023

Gráfico 28 - PROCEDIMENTOS ODONTOLÓGICOS REALIZADOS NA ATENÇÃO SECUNDÁRIA - 2º QUADRIMESTRE DE 2023



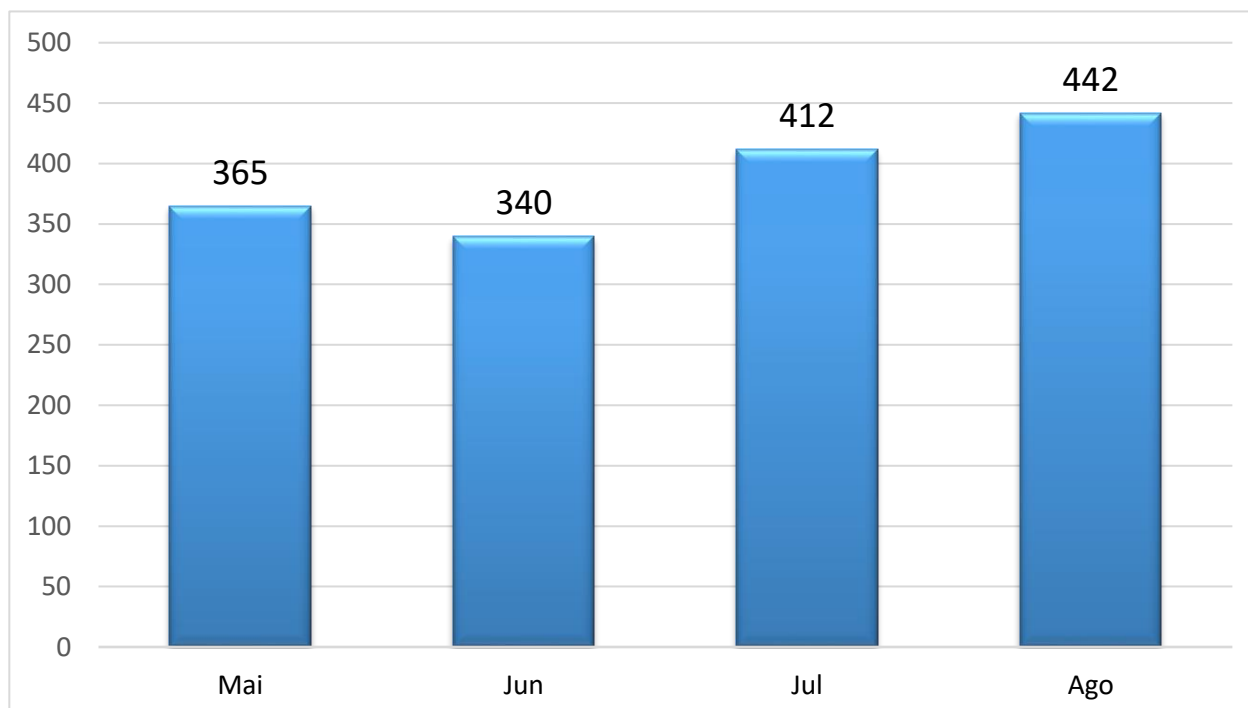
Fonte: Sistema Saúde 04/09/2023

Gráfico 29- PROCEDIMENTOS ODONTOLÓGICOS REALIZADOS NO PLANTÃO DE ODONTOPEDIATRIA - 2º QUADRIMESTRE DE 2023



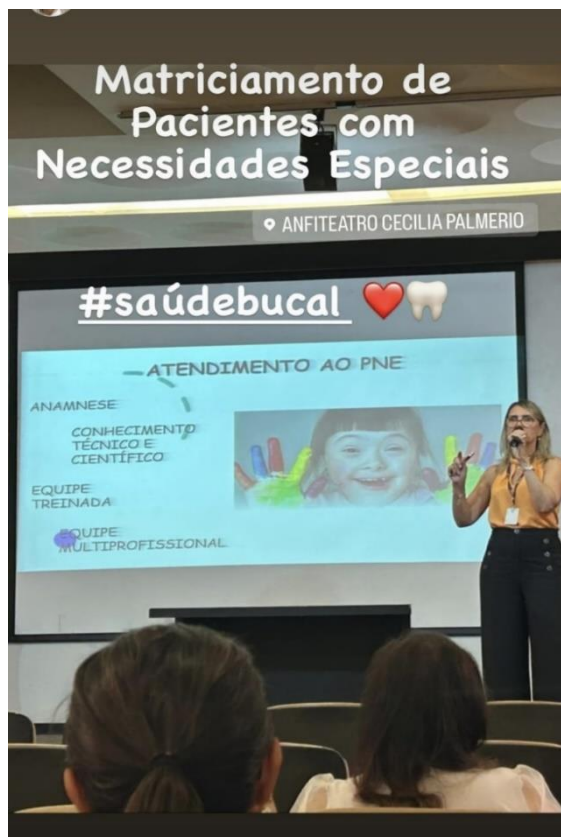
Fonte: Sistema Saúde 04/09/2023

Gráfico 30- PROCEDIMENTOS ODONTOLÓGICOS REALIZADOS NO PLANTÃO DA UPA SÃO BENEDITO - 2º QUADRIMESTRE DE 2023



Fonte: Sistema UPA 06/09/2023


MATRICIAMENTO DE PACIENTES COM NECESSIDADES ESPECIAIS



INAUGURAÇÃO DO PRONTO ATENDIMENTO EM ODONTOPEDIATRIA



ESCOVAÇÕES SUPERVISIONADAS - 37.000 KITS DISTRIBUIDOS PARA ESCOLARES



Escovação Supervisionada no Pequeno Príncipe

PIC•COLLAGE



INAUGURAÇÃO DA USF LÁZARO MORENO – GIRASSÓIS



FILA ELETRÔNICA SAÚDE BUCAL

ESPECIALIDADE	QUANTITATIVO NA FILA
CIRURGIA BUCO MAXILOFACIAL	16
ENDODONTIA	53
ESTOMATOLOGIA	00
ODONTOPEDIATRIA	47
PERIODONTIA	57
PACIENTES COM NECESSIDADES ESPECIAIS	00

Fonte: Fila Eletrônica. Acesso em 31/08/2023

DEPARTAMENTO
DA ASSISTÊNCIA FARMACÊUTICA

FARMÁCIA BÁSICA UPA SÃO BENEDITO
FARMÁCIA CENTRAL
FARMÁCIA DE MINAS
FARMÁCIA AQUI (ITINERANTE)
FARMÁCIA DA UBS DR. JOÃO FRANCISCO DE NAVES JUNQUEIRA (RES. 2000)
FARMÁCIA DA USF DR. EDSON LUIZ FERNANDES (RES. RIO DE JANEIRO)
FARMÁCIA DA UBS LÁZARO MORENO (GIRASSÓIS)
FARMÁCIA UMS ABADIA
FARMÁCIA UMS GEORGE CHIRÉÉ
FARMÁCIA SOLIDÁRIA (FARMÁCIA BÁSICA E DOAÇÃO DE MEDICAMENTOS)
FARMÁCIA SOLIDÁRIA / DOAÇÃO
FARMÁCIA DA URS BOA VISTA
FARMÁCIA DA URS SÃO CRISTÓVÃO
FARMÁCIA DO CENTRO DE ATENÇÃO PSICOSSOCIAL AD III DR. ELIAS BARBOSA CAPS)
FARMÁCIA DO CENTRO DE ATENÇÃO PSICOSSOCIAL DR. INÁCIO FERREIRA (CAPS)
FARMÁCIA DO CENTRO DE TESTAGEM E ACONSELHAMENTO (CTA)
FARMÁCIA DO COMPONENTE ESPECIALIZADO
FARMÁCIA DA USF PALMIRA CONCEIÇÃO

Gráfico 31 – Número de Atendimentos nas Farmácias Municipais do Município de Uberaba/MG durante o período de maio a agosto de 2023.

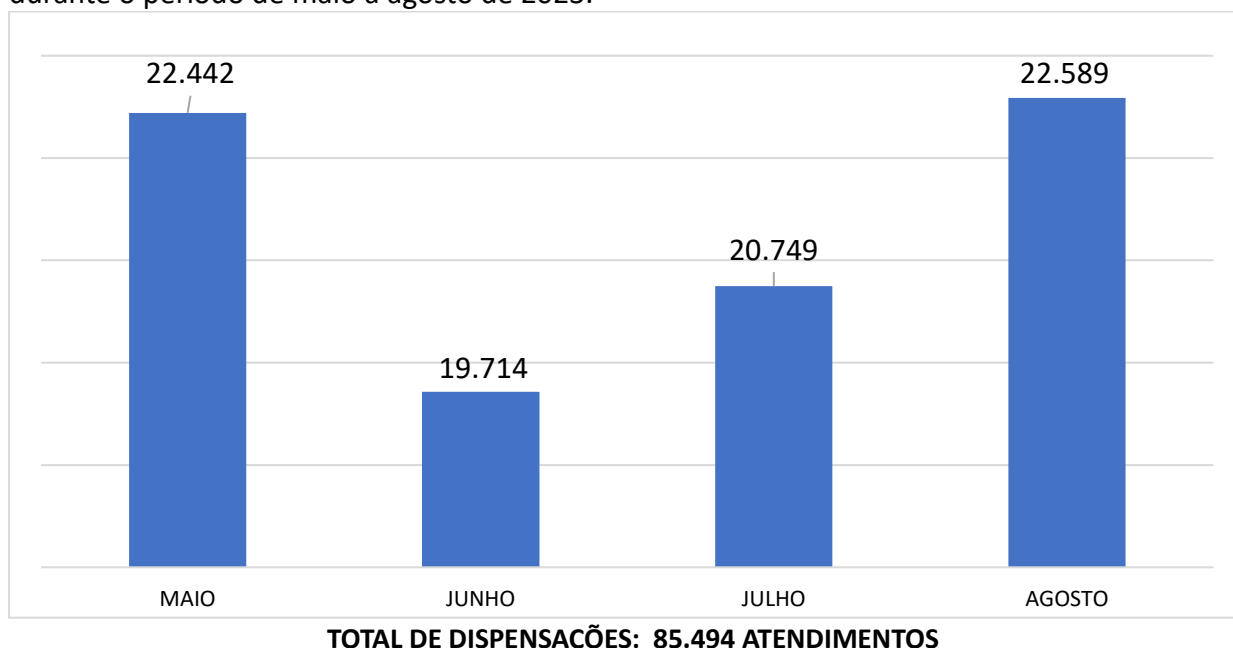
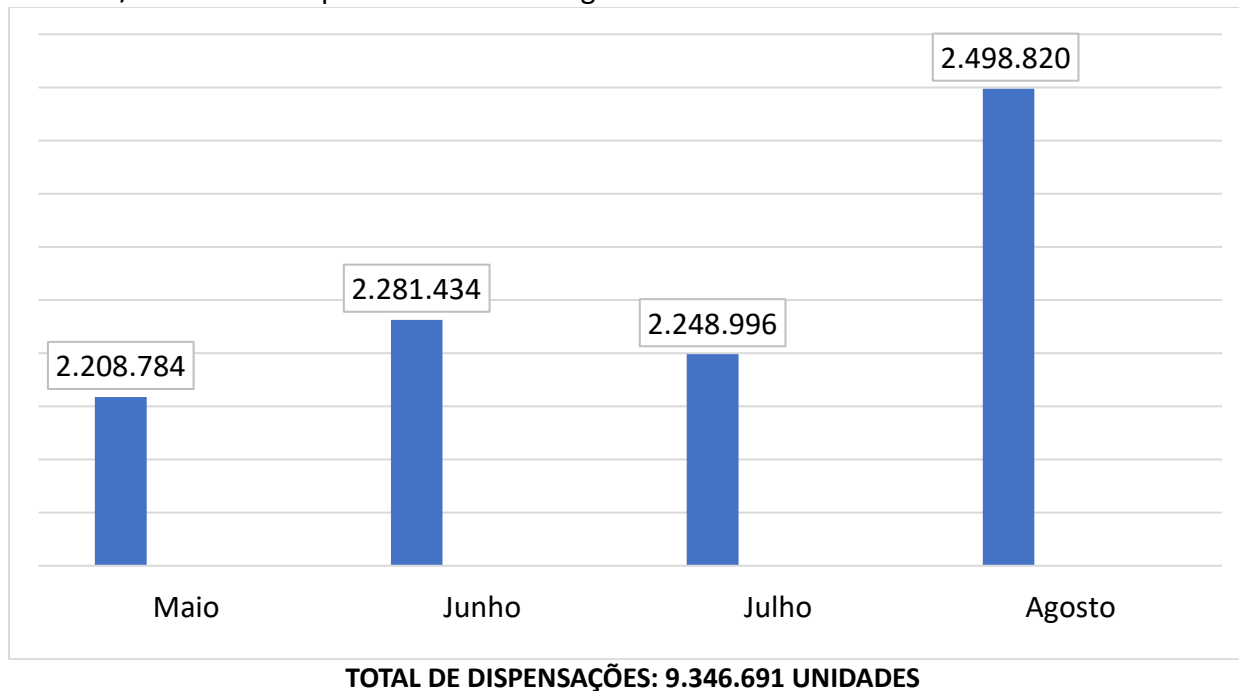


Gráfico 32 – Número de Itens dispensados nas Farmácias Municipais do Município de Uberaba/MG durante o período de maio a agosto de 2023.



Farmácia Solidária

(Localização: Praça Augusto Lempp, 750, Mercês)

- Dia “D” da Doação de Medicamento” – 05/07/2023



- 30/08/2023 – 6 anos
- 2º Quadrimestre 2023
 - Doação: 2.787 atendimentos (148.567 itens dispensados)
 - Farmácia Básica: 12.467 atendimentos (1.092.813 itens dispensados)
- Ampliação do horário de atendimento - Até as 22 h (segunda à sexta)

Estudo de Demanda

Medicamentos: Finasterida 5 MG e Doxazosina 2 MG

Disponíveis na rede

Tratamento de Hiperplasia Prostática

Farmácia do Componente Especializado - Inauguração

- Medicamentos do Componente Especializado da Assistência Farmacêutica
- Protocolos Clínicos – Ministério da Saúde
- Etapas desenvolvidas em âmbito municipal – Montagem de Processos, Dispensação de medicamentos, Renovação de Processos
- Etapas desenvolvidas pela Secretaria Estadual de Saúde – Autorização dos Processos, Aquisição e Distribuição
- Localização: Praça Shopping – Sala 36



Farmácia Viva

Agosto/2023 - fechamento com tela alambrada para a implantação do **Horto de Plantas Medicinais**, a área se localiza ao lado da Farmácia de Minas e Laboratório de Preparação de Fitoterápicos. A área será campo de cultivo de plantas medicinais do Programa **Farmácia Viva** e área de beneficiamento de plantas.



Processo Seletivo

- Processo Seletivo – Edital nº 64/2023 – Contratação de 8 Farmacêuticos

Ampliação da Assistência Farmacêutica

Unidades com horário de assistência farmacêutica ampliado:

- UMS George Chiree (Alfredo Freire)
- UBS Lázaro Moreno (Girassóis)
- USF Dr. Edson Luiz Fernandes (Residencial 2000)
- UBS Dr. João Francisco de Naves Junqueira (Rio de Janeiro)
- Farmácia do CAPS AD
- Farmácia Solidária
- Programa Melhor em casa

Início das atividades

- USF Palmira Conceição (Comunidades assistidas Santa Rosa, Santa Fé e Serrinha)

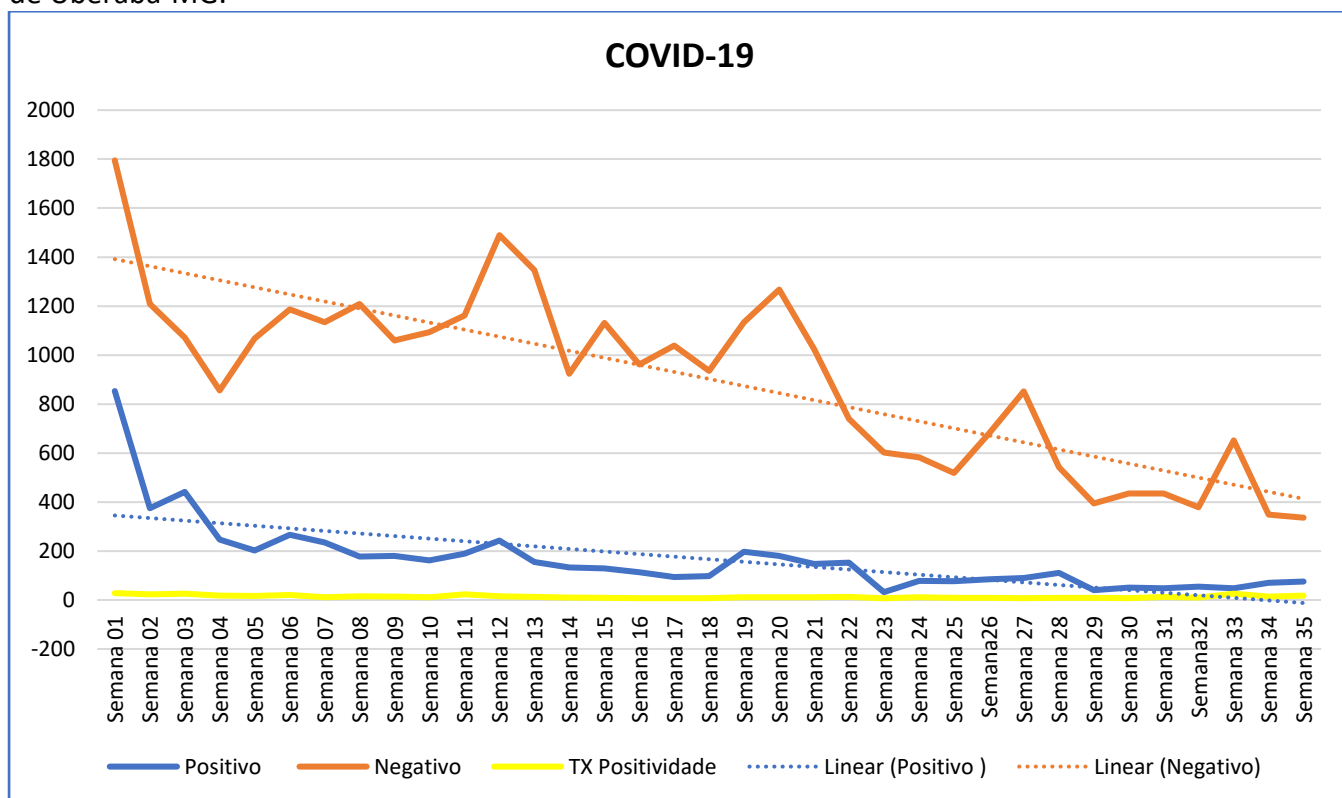
Diretoria de Vigilância em Saúde

DEPARTAMENTO DE VIGILÂNCIA EPIDEMIOLÓGICA

RELATÓRIO REFERENTE AO 1º e 2º QUADRIMESTRE ANO DE 2023

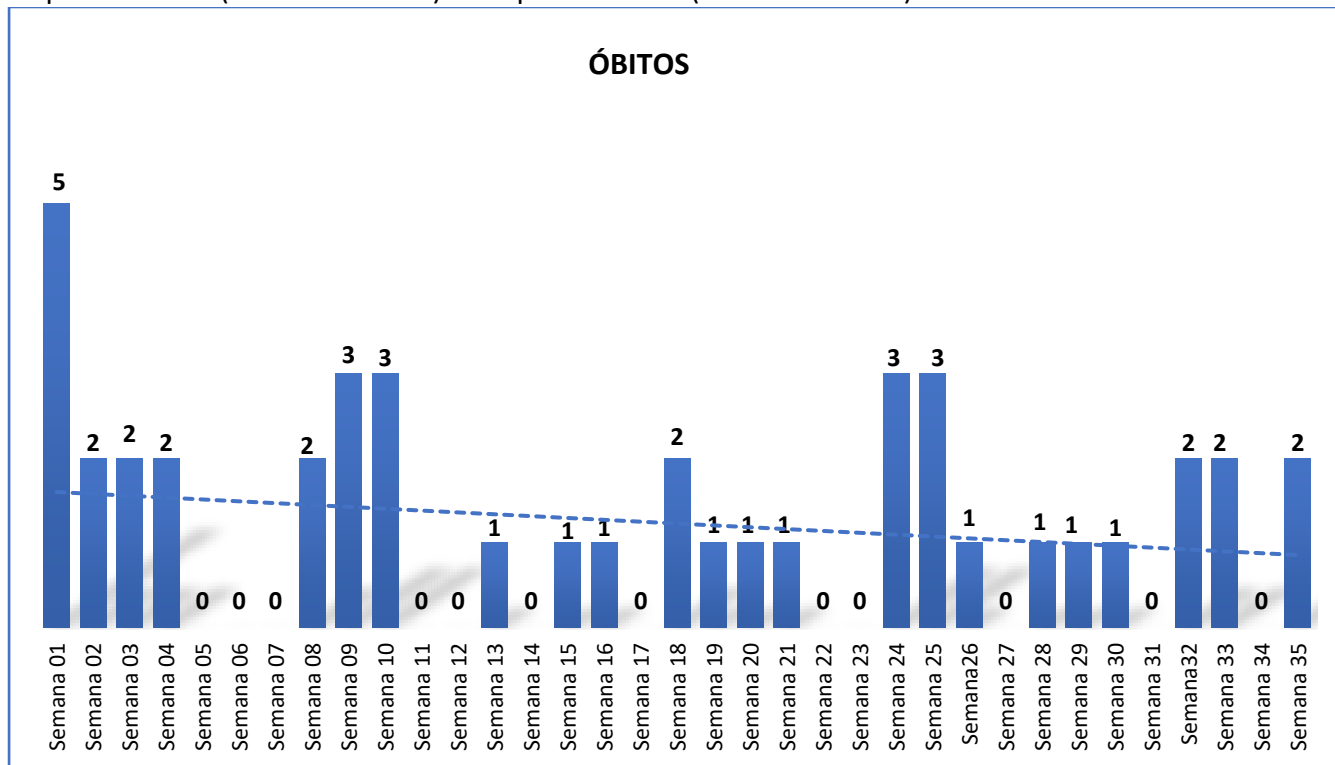
O Departamento de Vigilância Epidemiológica encaminha o quantitativo de agravos ocorridos no ano de 2023, suas ações e medidas educativas para diminuição dos números de casos.

Gráfico 33– Quantitativo semanal de teste de **COVID-19** realizados no 1º quadrimestre (semana 01 a 17) e 2º quadrimestre (semana 18 a 35) do ano de 2023 e os óbitos ocorridos no município de Uberaba-MG.



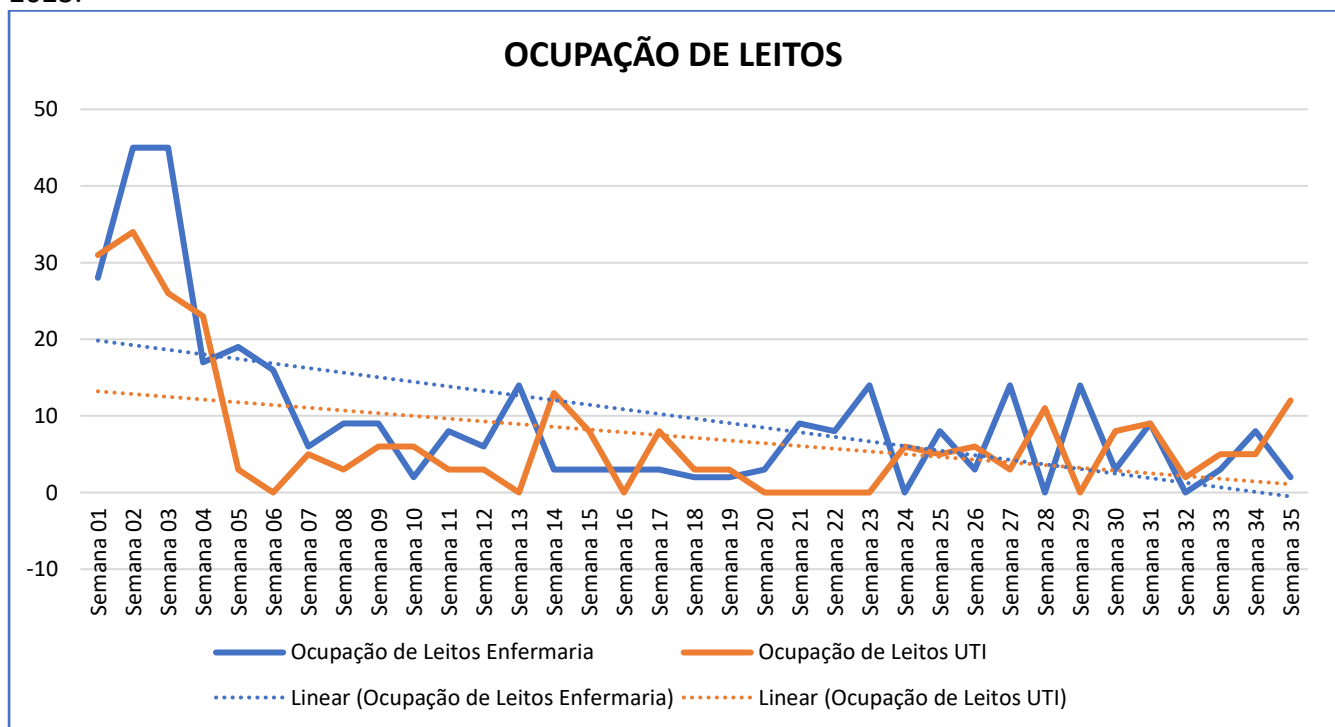
Fonte: Boletim Epidemiológico, Departamento de Vigilância Epidemiológica, 2023.

Gráfico 34 – Quantitativo semanal de óbitos ocorridos no município de Uberaba-MG no 1º quadrimestre (semana 01 a 17) e 2º quadrimestre (semana 18 a 35) do ano de 2023.



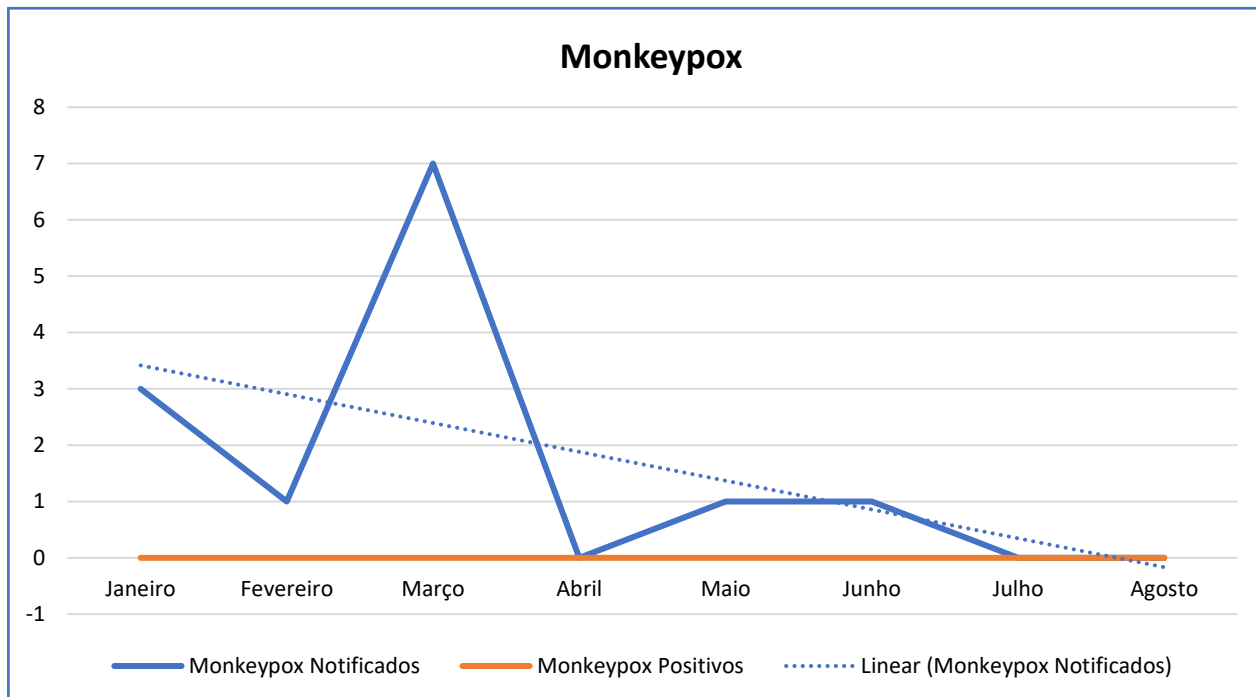
Fonte: Boletim Epidemiológico, Departamento de Vigilância Epidemiológica, 2023.

Gráfico 35 – Ocupação de Leitos de UTI e Enfermaria no município de Uberaba-MG no ano de 2023.



Fonte: Boletim Epidemiológico, Departamento de Vigilância Epidemiológica, 2023.

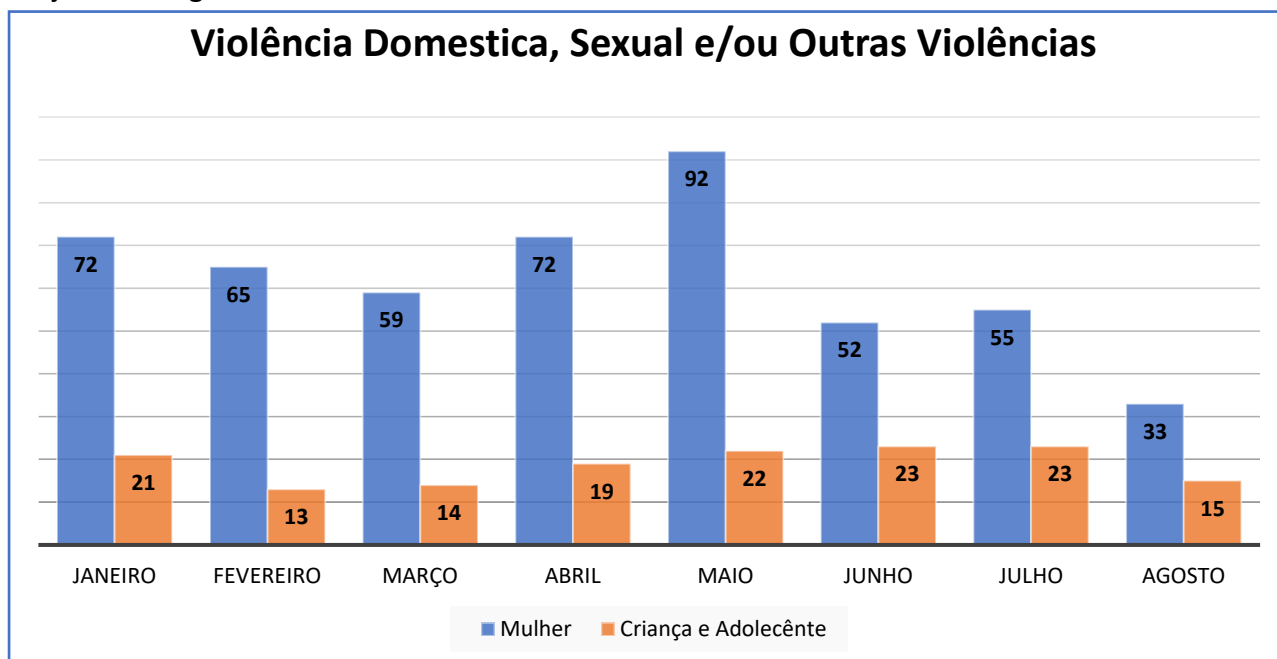
Gráfico 36 – Casos notificados e descartados do agravo Monkeypox (Varíola dos Macacos) no município de Uberaba-MG no ano de 2023.



Fonte: SINAN, Departamento de Vigilância Epidemiológica, 2023.

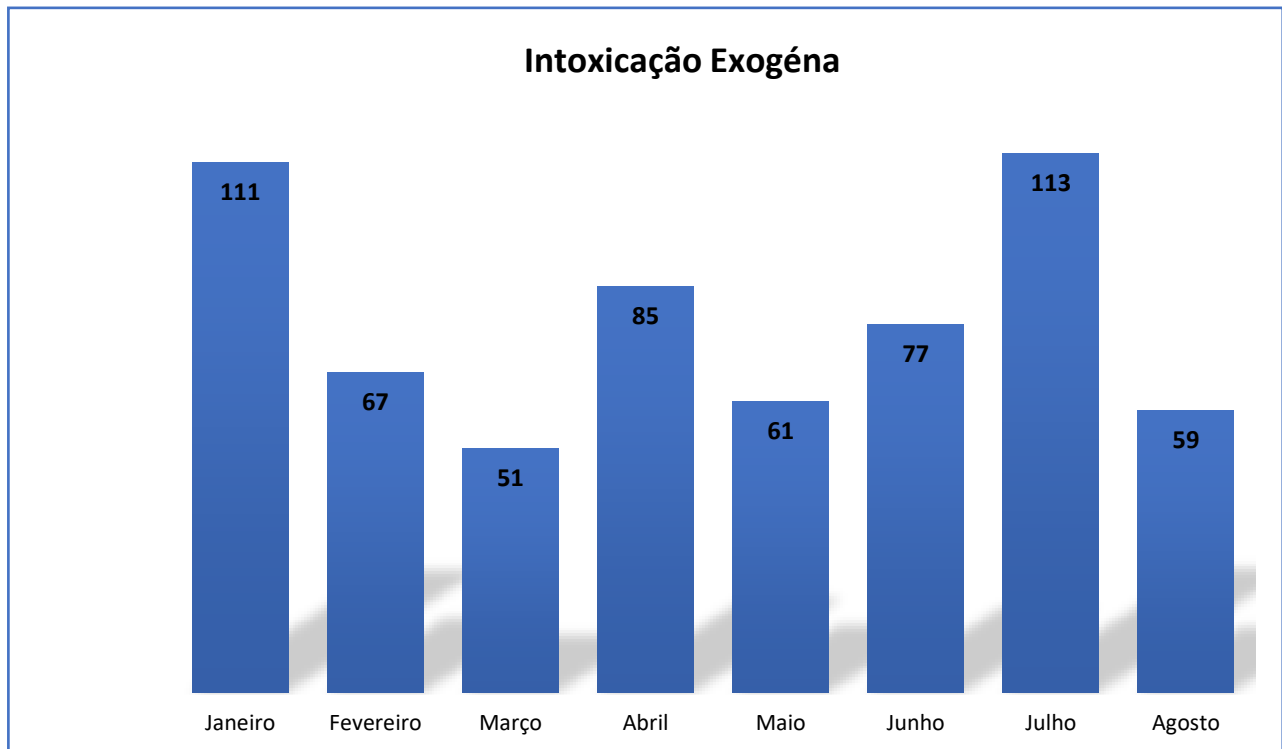
O último caso notificado do agravo foi no mês de junho de 2023, e não obtivemos casos positivos este ano.

Gráfico 37– Índice de violência mediante as notificações no município de Uberaba/MG no período de janeiro a agosto de 2023.



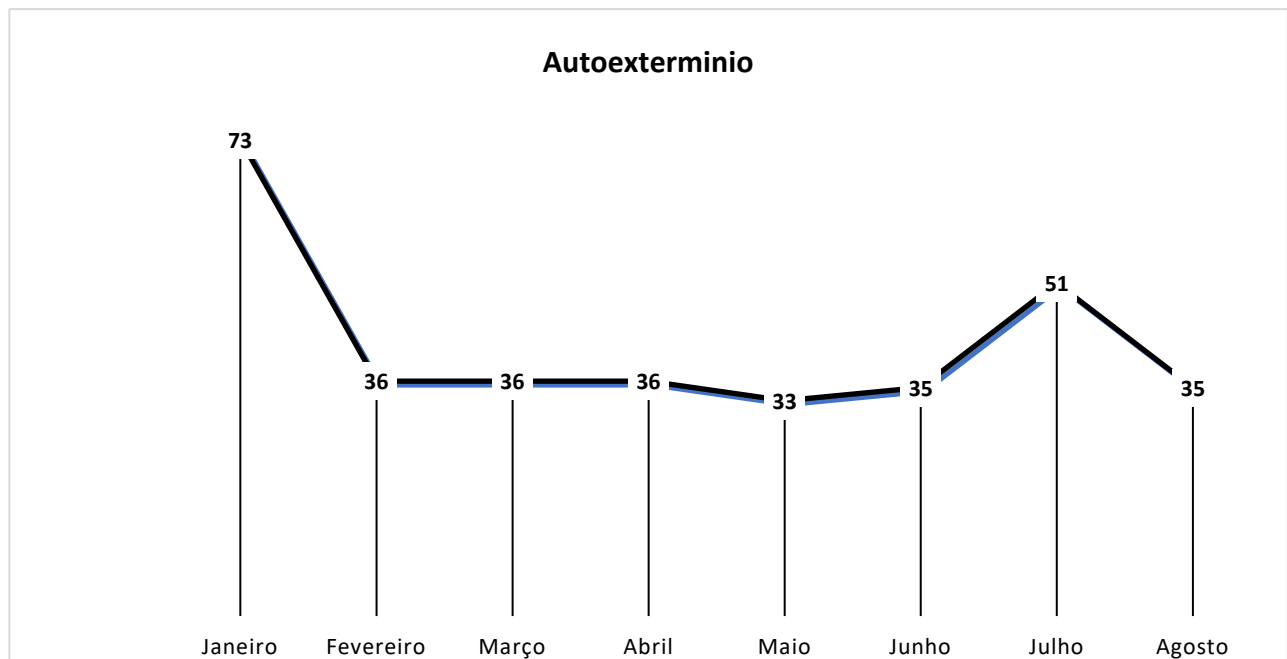
Fonte: SINAN, Departamento de Vigilância Epidemiológica, 2023.

Gráfico 38 – Índice de Intoxicação Exógena mediante as notificações no município de Uberaba/MG no período de janeiro a agosto de 2023.



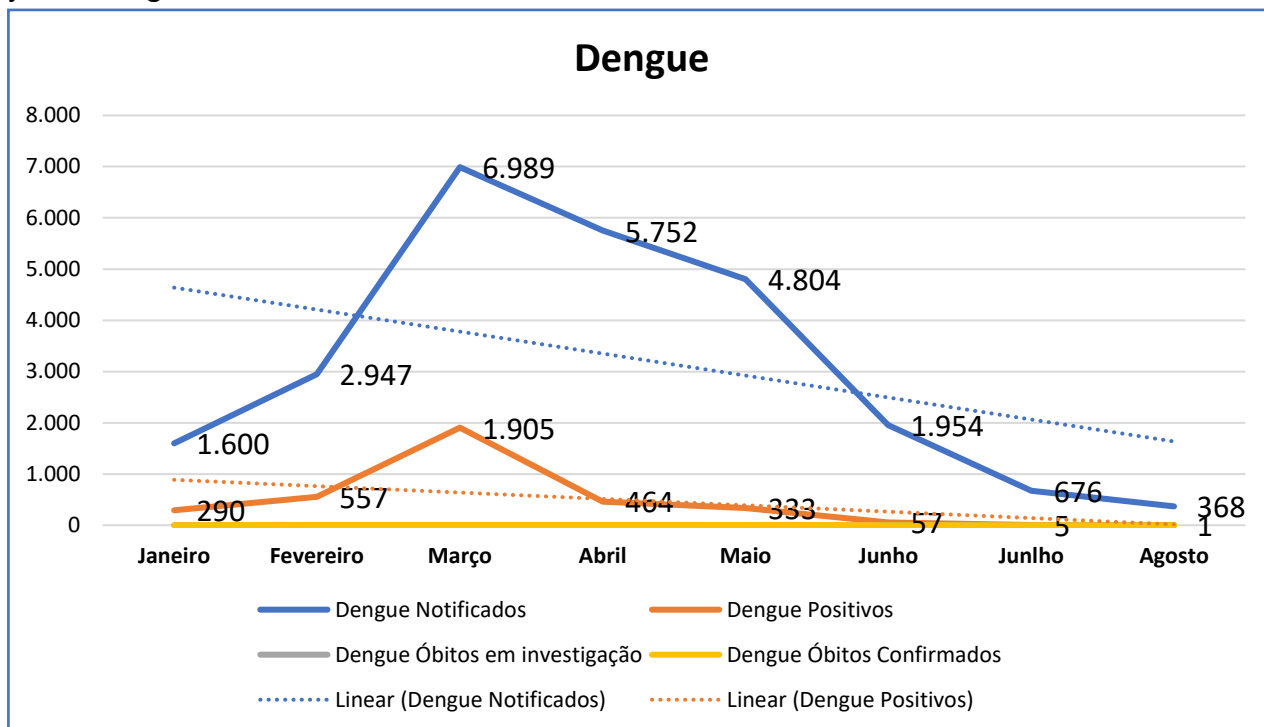
Fonte: SINAN, Departamento de Vigilância Epidemiológica, 2023.

Gráfico 39 – Índice de Autoextermínio mediante as notificações no município de Uberaba/MG no período de janeiro a agosto de 2023.



Fonte: SINAN, Departamento de Vigilância Epidemiológica, 2023.

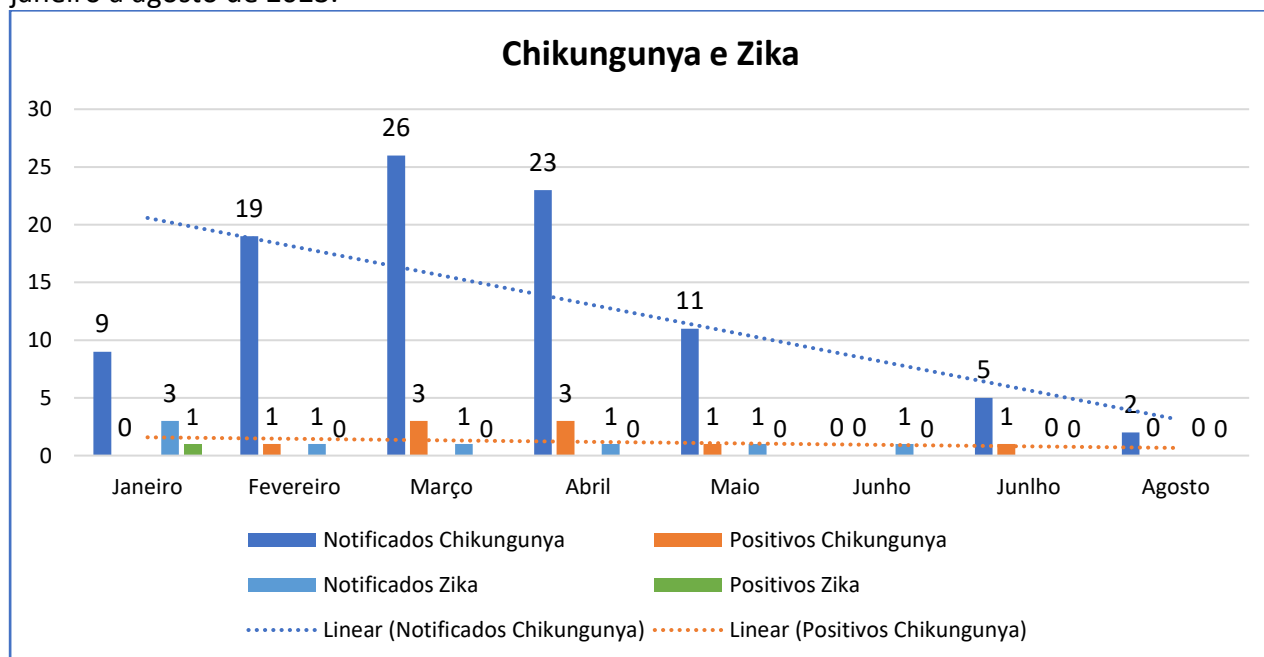
Gráfico 40 – Quantitativo de notificações de Dengue no município de Uberaba/MG no período de janeiro a agosto de 2023.



Fonte: SINAN, Departamento de Vigilância Epidemiológica, 2023.

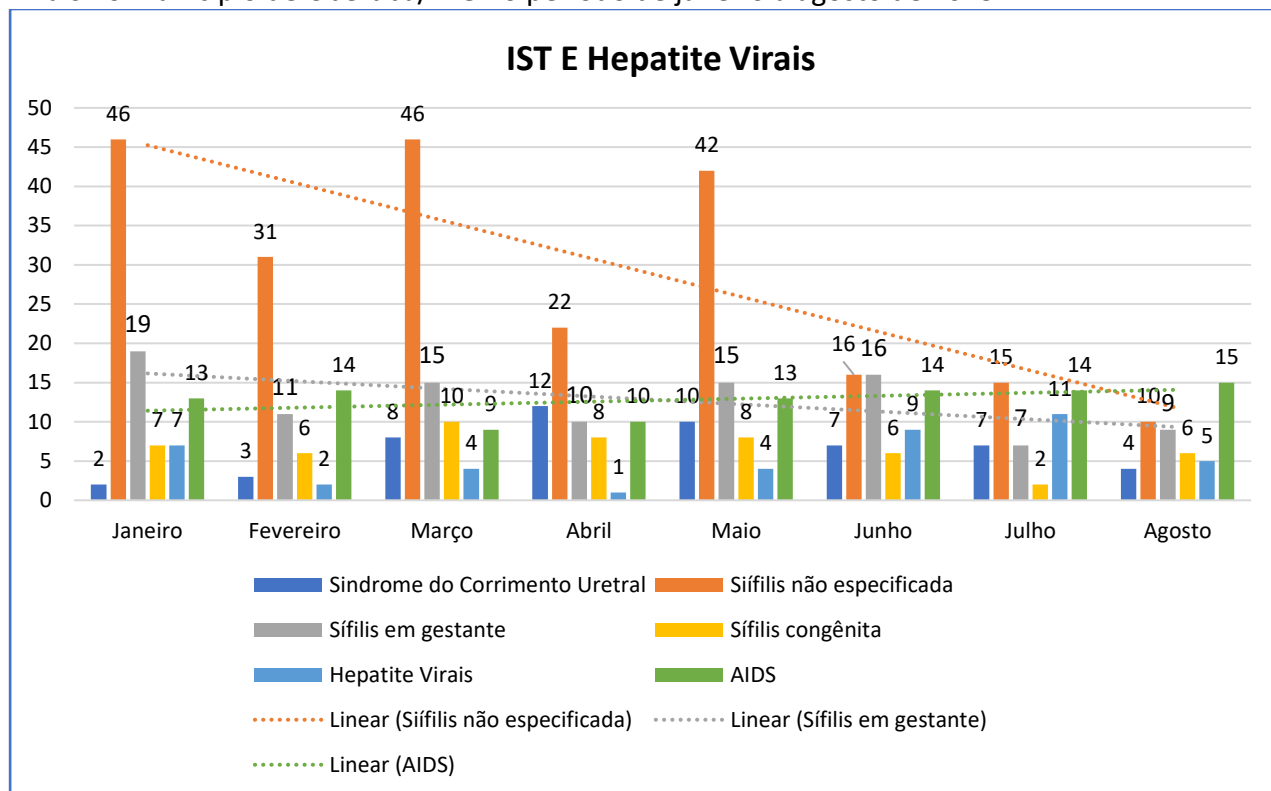
Foram confirmados 16 óbitos por dengue e estão sendo investigados 5 óbitos até o momento no município. Os casos de Chikungunya no nosso município foram confirmados 9 casos e 1 caso confirmado por Zika.

Gráfico 41 –Notificações de Chikungunya e Zika no município de Uberaba/MG no período de janeiro a agosto de 2023.



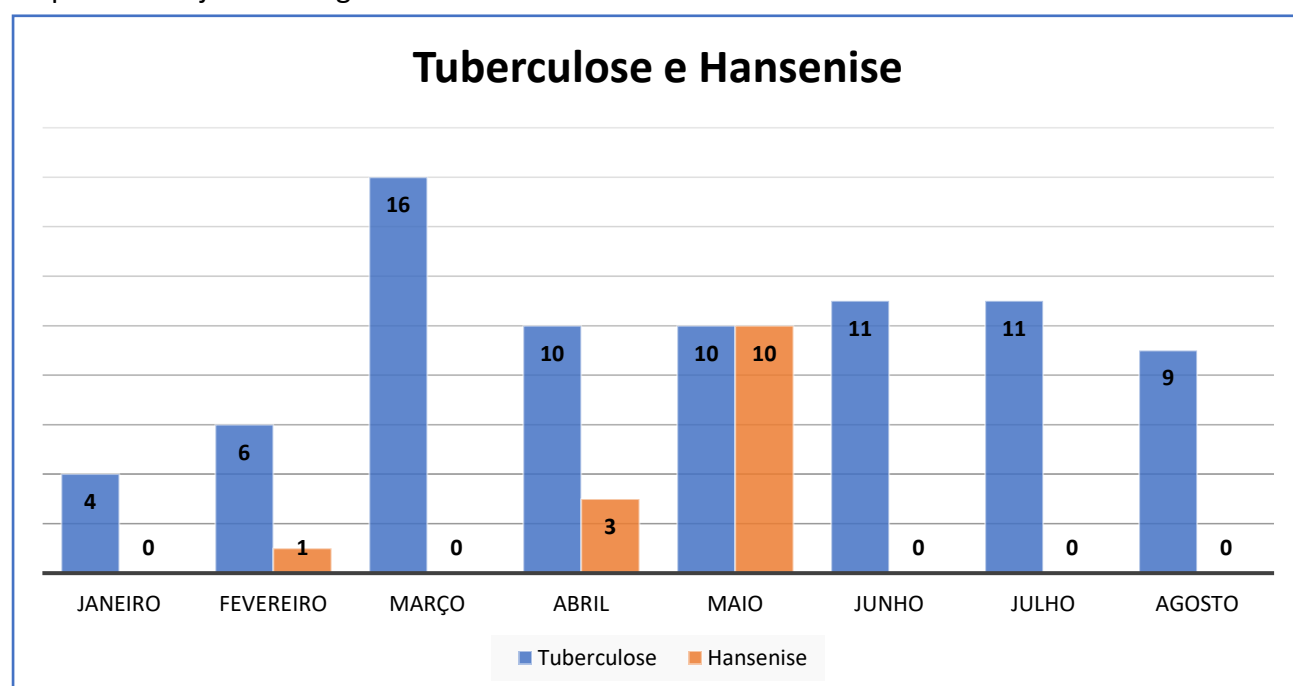
Fonte: SINAN, Departamento de Vigilância Epidemiológica, 2023.

Gráfico 42 – Quantitativo de IST's (Infecções Sexualmente Transmissíveis) (AIDS, Sífilis) e Hepatite Virais no município de Uberaba/MG no período de janeiro a agosto de 2023.



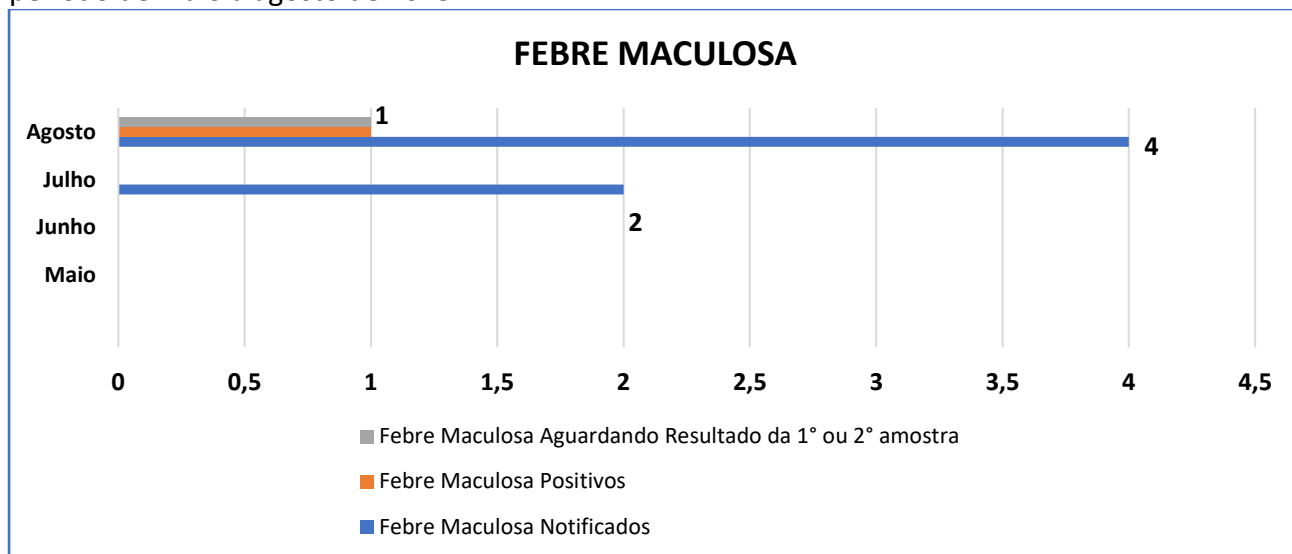
Fonte: SINAN, Departamento de Vigilância Epidemiológica, 2023.

Gráfico 43 – Quantitativo de Tuberculose e Hanseníase notificadas no município de Uberaba/MG no período de janeiro a agosto de 2023.



Fonte: SINAN, Departamento de Vigilância Epidemiológica, 2023.

Gráfico 44– Quantitativo de notificações de Febre Maculosa no município de Uberaba/MG no período de maio a agosto de 2023.

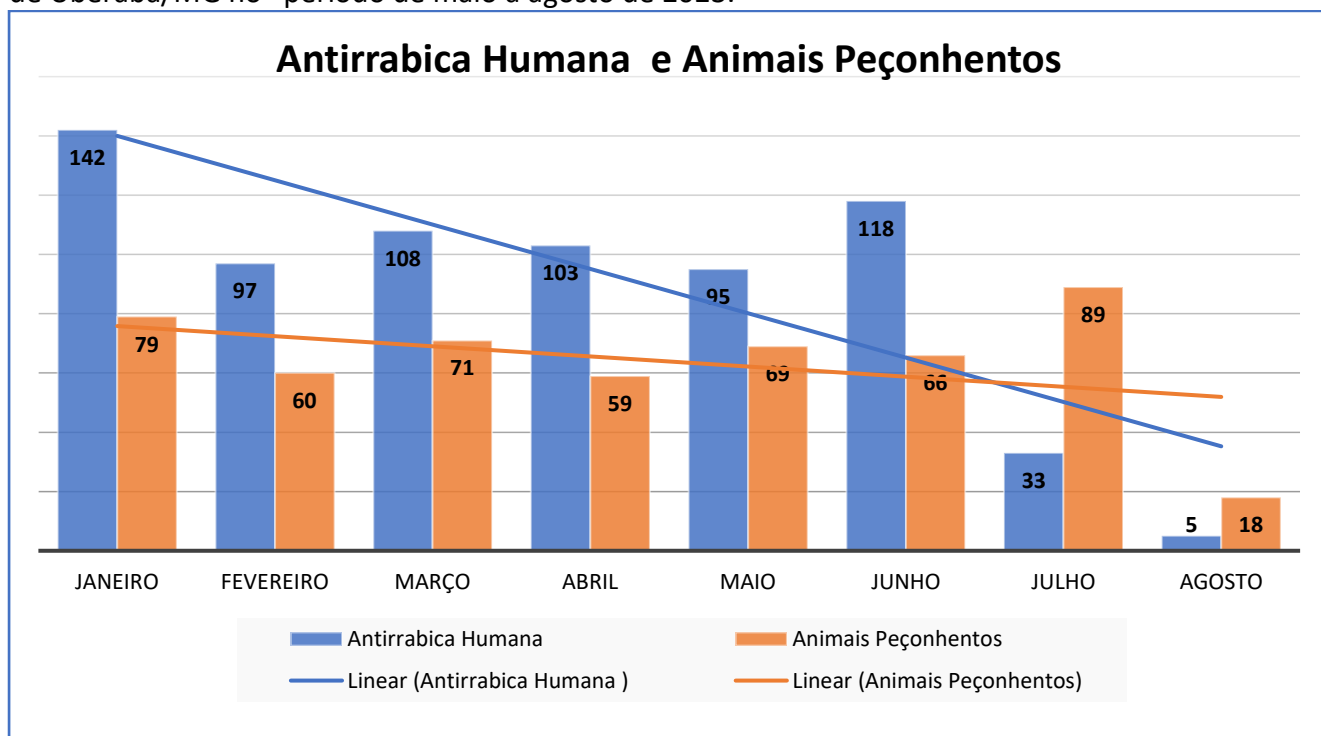


Fonte: SINAN, Departamento de Vigilância Epidemiológica, 2023.

Salientamos que as primeiras notificações foram feitas no início do mês de julho de 2023. Até o momento tivemos 1 caso positivo confirmado no dia 06 de setembro de 2023.

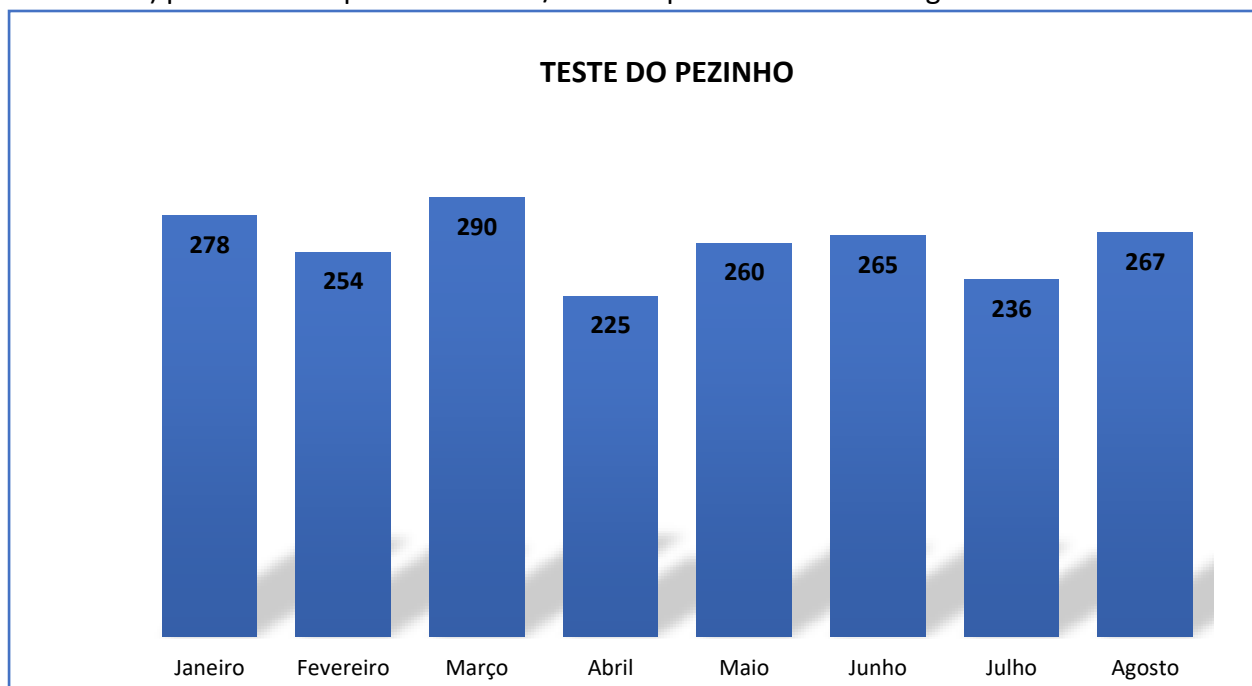
Obs.: Este agravo necessita de uma 2° amostra após 15 dias da coleta da 1° amostra.

Gráfico 45 – Quantitativo de notificações de Animais Peçonhentos e Antirrábico Humano no município de Uberaba/MG no período de maio a agosto de 2023.



Fonte: SINAN, Departamento de Vigilância Epidemiológica, 2023.

Gráfico 46 – Quantitativo de Testes do Pezinho realizados pelo laboratório de referência (Nupad-UFMG SUS) para o município de Uberaba/MG no período de maio a agosto de 2023.



Fonte: SINAN, Departamento de Vigilância Epidemiológica, 2023.

Foram realizados 2.075 testes do pezinho. Lembramos que os dados são parciais, pois a atualização dos sistemas (SINAN e SIM) ocorre no prazo de 60 dias após a alimentação do sistema.

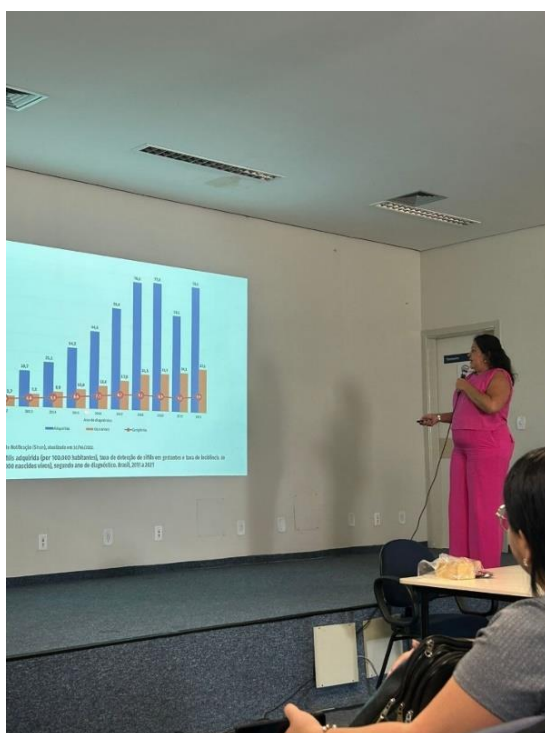
AÇÕES REALIZADAS:

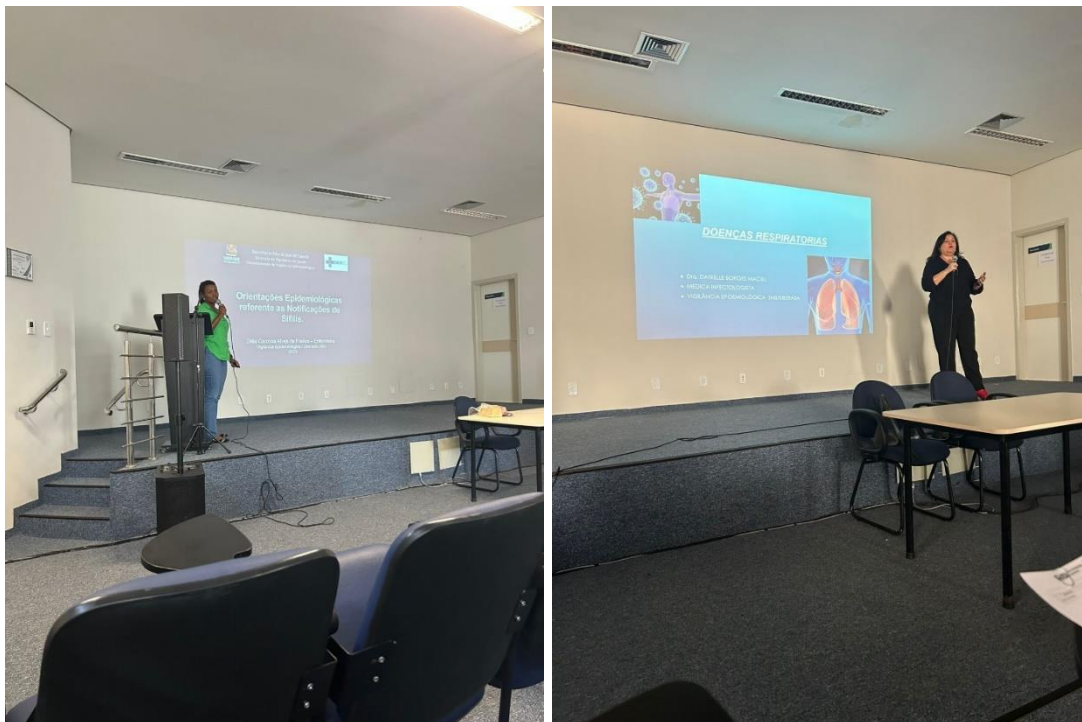
Foram realizadas capacitações e ações em:

- Arboviroses: dias 10 e 14 de março de 2023
- Sífilis: no dia 24 de agosto de 2023
- Violência: seminário dia 4 e 5 de julho, e no dia 28 de agosto apresentação do NUPAZ na câmara municipal.
- Animais Peçonhentos: no dia 16 de março de 2023
- Covid-19: foram realizados testagens no dia 12 e 26 de janeiro, capacitação nos dias 04 e 13 de setembro, além das reuniões semanais do Comitê Covid-19.
- Febre Maculosa: no dia 21 de junho de 2023
- Influenza: no dia 22 de maio de 2023
- Pezinho: no dia 2 de junho e no dia 18 de agosto de 2023

- Comitê Óbito materno fetal: foi restaurado e realizado primeira reunião no dia 06 de setembro de 2023.

Segue as imagens abaixo referentes as ações realizadas.





CENTRAL DE VACINAS

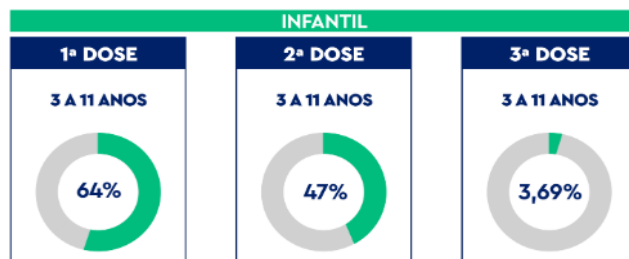
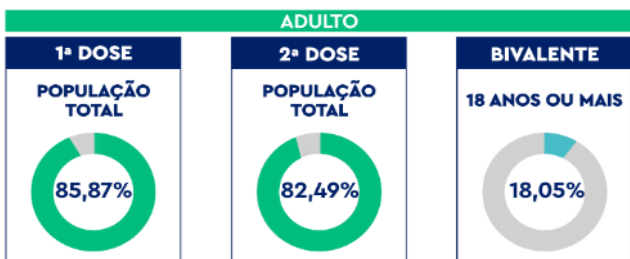
Abaixo vacinômetro Covid-19 referente ao ano de 2023 no município de Uberaba-MG .

ATUALIZADO EM: 06/09/2023

DOSES APLICADAS

871.099

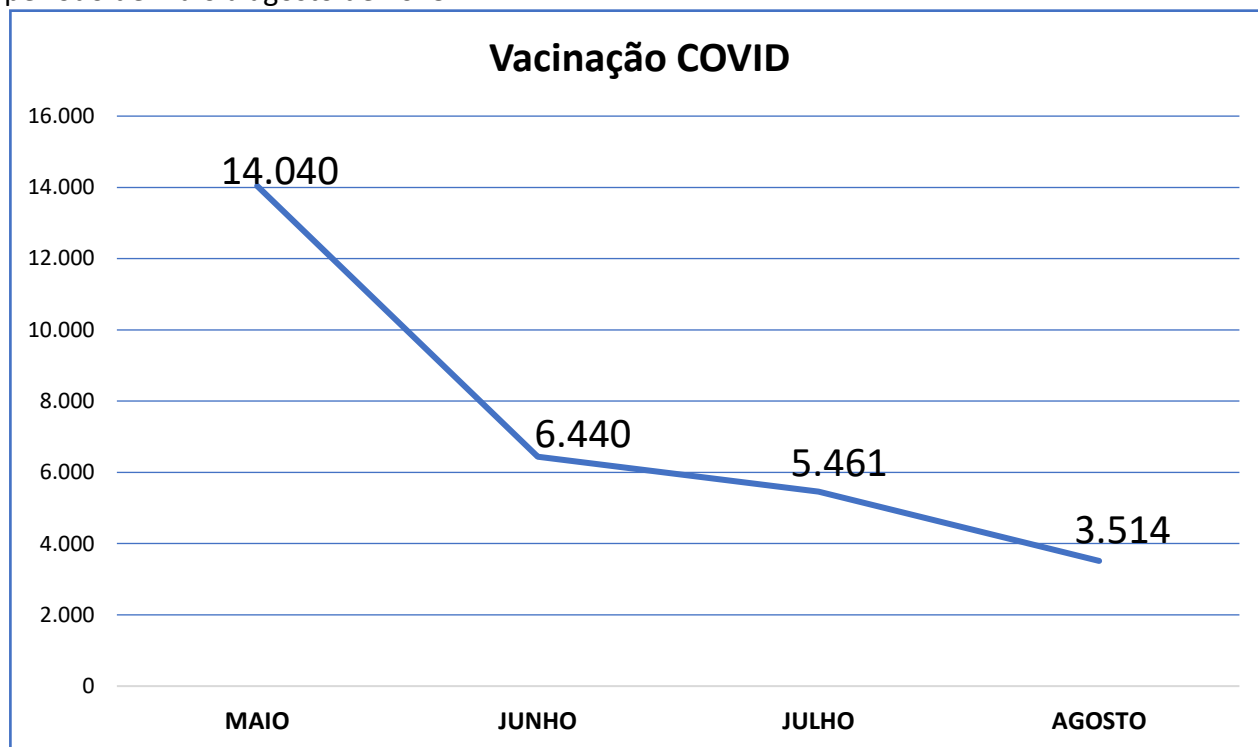
TOTAL DE DOSES APLICADAS



Fontes: Secretaria Municipal de Saúde de Uberaba | Secretaria de Estado de Saúde de Minas Gerais
*A proporção acima de 100% ocorre por causa de pessoas que não moram em Uberaba, mas foram vacinadas na cidade.

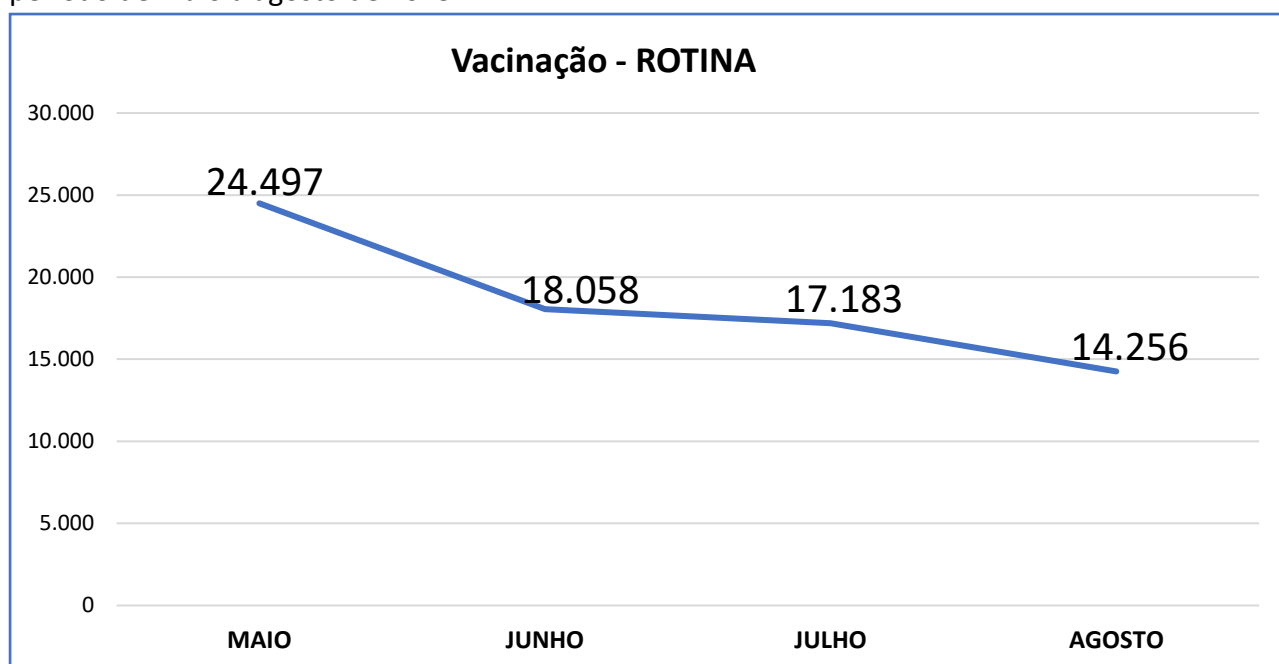
RELATÓRIO REFERENTE AO 2º QUADRIMESTRE ANO DE 2023

Gráfico 47 –Vacinação Covid-19 – número de doses aplicadas no município de Uberaba/MG no período de maio a agosto de 2023.



Fonte: PEP, 12/09/2023

Gráfico 48 –Vacinação Rotina – número de doses aplicadas no município de Uberaba/MG no período de maio a agosto de 2023.



Fonte: PEP, 12/09/2023

AÇÕES REALIZADAS:

Foi realizado capacitações e ações em:

- Ações de vacinação em comércios, praças e prefeitura aqui;
- Capacitação em sala de vacina;
- Capacitação Busca Ativa de ACs;
- Capacitação do Crie para médicos e enfermeiros;
- I Jornada Regional de imunização;

Segue as imagens abaixo referentes as ações realizadas.







CEREST – CENTRO DE REFERÊNCIA EM SAÚDE DO TRABALHADOR

QUADRO 33- Principais ações desenvolvidas pelo CEREST no período de maio a agosto de 2023.

PROCEDIMENTO	Quantidade
Consulta médica em saúde do trabalhador.	159
Consulta fisioterapêutica.	32
Consulta psicológica.	53
Consulta social.	20
Acompanhamento de trabalhadores com sequelas e/ou agravos relacionados ao trabalho (consultas de retorno e grupo de LER/DORT)	491
Emissão de parecer sobrenexo/causal de agravos relacionados ao trabalho.	89
Inspeção sanitária em saúde do trabalhador.	22
Monitoramento de fichas relacionadas ao trabalho.	386
Investigação de acidentes de trabalho fatal /típico ocorridos no município (exceto relacionados ao trânsito e violência).	05 (80%)
Participação dos profissionais em cursos, oficinas, congressos, capacitações e outros eventos relacionados à saúde do trabalhador.	06
Apoio Institucional/Matricial em Saúde do Trabalhador	07
Atividade de educação permanente em saúde do trabalhador para os profissionais da Rede de Atenção a Saúde no município sede e/ou na área de abrangência.	12
Educação em saúde com temas diversos para o grupo de reabilitação coletiva para trabalhadores com LER/DORT de maneira presencial.	13
Disponibilizar suporte técnico/científico para as referências técnicas dos municípios da área de abrangência do CEREST.	16
Atividades educativas e de promoção à saúde do trabalhador (eventos, SIPAT, palestras)	04

Em 14/07/2023 foi realizada a inauguração do Ambulatório Ginecológico da Mulher Trabalhadora.

Desde a inauguração, até a data de 22/09/2023 foram realizados 259 atendimentos em favor das mulheres trabalhadoras.



CTA– CENTRO DE TESTAGEM E ACONSELHAMENTO

QUADRO 34- COMPARATIVO DAS PRINCIPAIS AÇÕES DESENVOLVIDAS PELO CTA 1º E 2º QUADRIMESTRE 2023.

Procedimentos	1º Quadrimestre	2º Quadrimestre
Consultas de Enfermagem	1.436	5.742
Outros Procedimentos de Enfermagem;	2.174	3.030
Atendimentos da Assistência Farmacêutica;	1.728	869
Atendimentos da Assistente Social;	963	1.070

Consultas Médico Infectologista;	887	464
Consultas/Atendimentos Psicológico;	977	1.165
Atendimento com Nutricionista	27	40
Testagem Rápida para HIV, SÍFILIS, HEPATITE B e HEPATITE C realizados em gestantes;	07	02
Testagem Rápida para HIV, SÍFILIS, HEPATITE B e HEPATITE C realizados na população em geral;	1.603	7.676
Distribuição de preservativos masculinos;	159.264	164.160
Distribuição de preservativos femininos;	10.714	11.312
Distribuição de medicamentos;	44.395	233.446
Consultas Médico Generalista;		331

Ações Extramuros: Testagem externa e Disponibilização de Preservativos

- Expo zebu 2023
- CTA na Praça Santa Terezinha
- Projeto Multiplicador IPL – Penitenciária de Uberaba - Mês de Julho
- Ação Posto GRAAL
- Prefeitura Aqui no Bairro Rio de Janeiro
- Testagem na UMS George Chirré Jardim
- CTA na Praça Carlos Gomes
- Dia D de Testagem Rápida – Mês de Julho
- CTA na Praça do Quartel
- Dia do Motorista no Posto Graal
- Dia de Luta contra as Hepatites Virais na Praça Rui Barbosa
- Projeto Multiplicador IPL – Penitenciária de Uberaba - Mês de Agosto

12

Ações de Educação em Saúde

- Palestra sobre IST's Colégio Apoio - 02
- Sala de espera sobre Violência Sexual - 02
- Visita Técnica Universidade de Uberaba – Curso de enfermagem - 02
- Visita Técnica Universidade Federal do Triângulo Mineiro, Curso de medicina - 05
- Palestra sobre IST's Escola Municipal Geni Chaves
- Ciclo de Palestras da Semana das Hepatites Virais
- Treinamento sobre Sífilis em parceria com a Vigilância Epidemiológica
- Treinamento dos colaboradores da secretária de educação de Veríssimo
- Ciclo de Palestras com o tema Herpes Zoster
- Treinamento para Realização de Teste rápido para IST's – 35 profissionais

51

VIGILÂNCIA SANITÁRIA

RELATÓRIO REFERENTE AO 1º e 2º QUADRIMESTRE ANO DE 2023

QUADRO 35- Atividades realizadas pelo Departamento de Vigilância Sanitária – comparativo do 1º e 2º quadrimestre de 2023.

AÇÃO/ATIVIDADE QUADRIMESTRE 2023	1º QUADRIMESTRE	2º QUADRIMESTRE
TOTAL DE INSPEÇÕES	<u>794</u>	<u>841</u>
ALVARÁS EMITIDOS	<u>275</u>	<u>315</u>
RECLAMAÇÕES RECEBIDAS E ATENDIDAS	<u>147</u>	<u>131</u>
CURSO DE MANIPULAÇÃO DE ALIMENTOS	<u>05</u>	<u>05</u>
FORNECIMENTO DE CURSOS	<u>03</u>	<u>04</u>
REINSPEÇÃO	<u>90</u>	<u>108</u>

VIGILÂNCIA EM SAÚDE AMBIENTAL

RELATÓRIO REFERENTE 2º QUADRIMESTRE DE 2023

PADRÕES DE POTABILIDADE DA ÁGUA

Parâmetros	Valores de referência (*)
Coliformes Totais	Ausência em 100 ml em 95% das amostras examinadas no mês
<i>Escherichia coli</i>	Ausência
Cloro residual livre	0,2 a 5,0 MG/L
Turbidez	Pós desinfecção águas subterrâneas: 1,0 uT (2) em 95% das amostras. 5,0 uT no restante das amostras mensais coletadas. Filtração rápida (tratamento completo): 0,5 uT (2) em 95% das amostras. 1,0 uT no restante das amostras mensais coletadas

	Filtração lenta: 1,0 uT (2) em 95% das amostras. 2,0 uT no restante das amostras mensais coletadas
Fluoreto	0,6 até 0,8 MG/L – VMP 1,5 MG/M
pH ⁽¹⁾	-
Cor	15,0 uC

Cloro Residual Livre faixa de 0,2 a 2,0 MG/L ideal, valor máximo permitido até 5,0 MG/L

(*) Valores baseados na Portaria 05/2018 – MS

(1) pH: A Portaria GM/MS nº 888/2021 não mais estabelece o valor de referência para dado parâmetro.

CUMPRIMENTO DA DIRETRIZ NACIONAL DO PLANO DE AMOSTRAGEM- PARÂMETROS BÁSICOS

PARAMETRO	META MENSAL	TOTAL NO PERÍODO	NÚMERO DE AMOSTRAS REALIZADAS NO PERÍODO (1)
COLIFORMES TOTAIS	37	148	101 (68,24%) *
ESCHERICHIA COLI	37	148	101 (68,24%) *
TURBIDEZ	37	148	102 (68,92%)
CLORO RESIDUAL LIVRE	37	148	149 (100,68%)
PH	37	148	149 (100,68%)
COR	37	148	149 (100,68%)
FLUORETO	13	52	-

(1) Valores sujeitos a alterações devido a inclusão/ cadastramento de novas soluções alternativas que ainda estão pendentes.

(2) Estamos reestruturando o roteiro de coletas para o parâmetro fluoreto, uma vez que, não são todos os lugares que permitem análise do referido parâmetro.

(*) O reagente utilizado na identificação de Coliformes Totais/E.Coli acabou em julho de 2023. Informamos que solicitamos novos reagentes em setembro de 2022 via licitação (DOC192421/2022) e ainda não recebemos tais reagentes.

Fonte: <http://sisagua.saude.gov.br>

SISTEMA DE ABASTECIMENTO PÚBLICO - AMOSTRAS FORA DO PADRÃO

PARÂMETRO	ANÁLISES REALIZADAS	AMOSTRAS PONTUAIS FORA DO PADRÃO	FORA DO PADRÃO (%)
COLIFORMES TOTAIS	80	1	1,25%
<i>ESCHERICHIA COLI</i>	80	0	0%
COLORO	128	0	0%
TURBIDEZ	81	0	0%
pH	128	0	0%
COR	128	1	0,78%

* De 01 amostra que apresentou valor fora do padrão para o Parâmetro Cor (uC), 01 ficou acima do exigido pela portaria vigente para Sistema de Abastecimento (até 15,0 ut).

Fonte: <http://sisagua.saude.gov.br>

SOLUÇÕES ALTERNATIVAS COLETIVAS DE ABASTECIMENTO DE ÁGUA – AMOSTRAS FORA DO PADRÃO

PARÂMETRO	ANÁLISES REALIZADAS	AMOSTRAS PONTUAIS FORA DO PADRÃO	FORA DO PADRÃO (%)
COLIFORMES TOTAIS	21	1	4,76%
ESCHERICHIA COLI	21	0	0%
COLORO	21	5	23,80%
TURBIDEZ	21	0	0%
COR	21	0	0%

Fonte: <http://sisagua.saude.gov.br>

** Das 05 amostras que apresentaram valores fora do padrão para o Parâmetro Cloro Livre (MG/L), 05 ficaram abaixo do exigido pela portaria vigente (0,2 até 5,0 MG/L).

EMERGÊNCIAS AMBIENTAIS-NOTIFICAÇÕES GERADAS NO FORMS

DATA	OCORRÊNCIA
2ºQUADRIMESTRE DE 2023	31/08/2023 - Foi realizada a verificação do local, MG 798 km 05 - Rodoanel de Uberaba, em que ocorreu o tombamento de veículo que transportava 32.440Kg de CAP-Cimento Asfáltico de Petróleo classe de risco 9, sendo que no evento foi derramado parte da carga no canteiro central da rodovia. Pela verificação a carga derramada já havia sido removida. Considerando os fatores verificados não foram registrados riscos de agravos a saúde pública.

Fonte: <http://formsus.datasus.gov.b>

DEPARTAMENTO DE CONTROLE DE ZONOSSES E ENDEMIAS

RELATÓRIO REFERENTE AO 2º QUADRIMESTRE ANO DE 2023

SEÇÃO DE CONTROLE DE ENDEMIAS (PREVENÇÃO DE ARBOVIROSES)

CICLO BIMESTRAL	VISITAÇÃO A IMÓVEIS		
	Trabalhados *	Fechados e recusados **	Total de visitados *
1º (janeiro e fevereiro)	79.049 (40,07%)	66.413 (45,06%)	145.462 (75,7%)
2º (março e abril)	106.706 (55,0%)	86.239 (44,70%)	192.945 (99,4%)
3º (maio e junho)	123.989 (63,87%)	93.993 (48,42%)	217.982 (112,29%)
4º (julho e agosto)	118.370 (60,72%)	89.659 (45,99%)	208.029 (106,71%)

* % em relação aos 194.112 imóveis cadastrados pelo DCZE no município (RG).

** % em relação aos imóveis visitados

CICLO QUINZENAL	VISITAÇÃO A PONTOS ESTRATÉGICOS (PEs)		
	Trabalhados *	Fechados e recusados **	Total de visitados *
9º	126 (100%)	0	126 (100%)
10º	127 (100%)	0	127 (100%)
11º	127 (100%)	0	127 (100%)
12º	127 (100%)	0	127 (100%)
13º	127 (100%)	0	127 (100%)
14º	127 (100%)	0	127 (100%)
15º	127 (100%)	0	127 (100%)
16º	127 (100%)	0	127 (100%)

* % em relação aos 125 PEs cadastrados pelo DCZE no município (em janeiro e fevereiro) e 126 (em março e abril).

** % em relação aos PEs visitados

Mês	ELIMINAÇÃO DE VETORES ADULTOS*		
	Costal **	Veicular ***	Total
Maio	400	0	400
Junho	138	0	138
Julho	62	0	62
Agosto	87	0	87

* Quarteirões trabalhados

** Realizada pelo pessoal da SMS nos endereços onde existem notificações de arboviroses e em suas imediações.

*** Realizada em áreas onde há surtos e epidemias, conforme preconizado pelo PNCD e pelo plano de contingência municipal. Atualmente é realizada pelos Motofog contratados pela SMS, pois a SES não disponibilizou os insumos necessários para realização do UBV veicular durante o primeiro quadrimestre de 2023.

ATIVIDADE	QUANTIDADE
1. Disque dengue	
1.1. Nº. de atendimentos realizados	54
2. Mutirão de remoção de depósitos e focos de vetores	
2.1. Massa de depósitos removidos (kg)	34.420
2.2. Nº de bairros atendidos	65
3. Recolhimento de pneus e outros materiais rodantes	
3.1. Massa de material removido (kg) (com a Rama)	235.270
4. Atividades de educação, conscientização e mobilização social	
4.1. Palestras em escolas	199
4.2. Palestras para público adulto	04

4.3. Apresentações de teatro infantil	109
4.4. Pit-stops	01
4.5. Oficinas	20
4.6. Capacitação para novos agentes	01
4.7. Reciclagem para agentes veteranos	01
4.8. Visitas de universitários	04
4.9. Panfletagens	14
4.10. Panfletos distribuídos	33.739
4.11. Cartazes distribuídos	661

SEÇÃO DE CONTROLE DE ZONÓSES

ATIVIDADE	QUANTIDADE
1. Resumo das atividades de manejo de quirópteros	
1.1. Nº. de atendimentos na zona urbana	30
1.2. Nº. de atendimentos da zona rural	01
1.3. Nº. de exemplares enviados para exame antirrábico	02
2. Resumo das atividades de controle de roedores	
2.1. Nº. de atendimentos na zona urbana	322
2.2. Nº. de atendimentos na zona rural	608
3. Resumo das atividades de controle de animais peçonhentos	
3.1. Nº. de atendimentos para controle de escorpiões	309
3.2. Nº. de atendimentos para controle de lagartas	Sem demanda
3.3. Nº. de atendimentos para controle de aranhas	03

3.4. Nº. investigações de acidentes escorpionicos	80
4. Resumo das atividades de controle de caramujos	
4.1. Nº. de atendimentos para controle de caramujos	01
5. Resumo das atividades de controle de pombos	
5.1. Nº. de atendimentos para controle de pombos	60
6. Resumo das atividades de controle de dedetização	
6.1. Nº. de dedetizações (carrapato / pulga /lagarta / piolho etc.)	Sem demanda
7. Outros	
7.1. Nº de Investigações de casos suspeitos de Hantavirose	01
7.2. Nº de Investigações de casos suspeitos de Leptospirose	Sem demanda
7.3. Nº de Investigações de casos suspeitos de Febre Maculosa	01
7.4. Nº de Investigações para classificação de área para Febre Maculosa	13
7.5. Nº de atendimentos em palestras e eventos	02
7.6. Solicitações diversas	364
TOTAL DE ATENDIMENTOS	1.791

SEÇÃO DE CONTROLE DE ANIMAIS DE PEQUENO PORTE

ATIVIDADE	QUANTIDADE
1. Vacinação antirrábica de rotina	
1.1. Nº. de cães vacinados	20.655
1.2. Nº. de gatos vacinados	1.787
2. Adoções	
2.1. Nº. cães adotados	0

2.2. Nº. gatos adotados	0
3. Resgates	
3.1. Nº. cães resgatados pelos proprietários	0
3.2. Nº. gatos resgatados pelos proprietários	0
4. Inquéritos animais atendidos	
4.1. Nº. de inquéritos caninos	132
4.1. Nº. de inquéritos felinos	36
5. Microchipagem	
5.1. Nº. de animais microchipados	13
6. Investigação de doenças	
6.1. Nº. amostras de cães enviadas para diagnóstico de vírus rábico	1
Positivos	0
6.2. Nº. amostras de gatos enviadas para diagnóstico de vírus rábico	1
Positivos	0
6.3. Nº. amostras enviadas para diagnóstico de Leishmaniose	7
Positivos	0
6.4. Nº de testes rápidos de Leishmaniose realizados	40
Positivos	0
7. Eutanásias	
7.1. Nº de eutanásias em cães	17
7.2. Nº de eutanásias em gatos	1

ATENÇÃO PSICOSSOCIAL

Relatório 2º Quadrimestre de 2023

1. Reestruturar e fortalecer equipes de matriciamento em saúde mental nas equipes de saúde da família

Permanece sendo realizadas reuniões/estudos/discussão de casos em cada Distrito de Saúde (I, II e III), de maneira semanal nos territórios entre a Rede de Atenção Psicossocial (RAPS) e de forma intersetorial, com as secretarias de educação e do desenvolvimento social.

2. Manter o apoio matricial da RAPS junto a Fundação Gregório Baremlitt, instituindo supervisão da atenção básica, serviços da RAPS, matriciamento e Diretoria

O apoio matricial da RAPS com a Fundação Gregório F. Baremlitt têm acontecido de maneira semanal, com encontros para a discussão e supervisão institucional, bem como encontros para a orientação e supervisão da atenção básica e todos os serviços da RAPS (caps, siap e residências terapêuticas).

3. Disponibilizar recursos para a formação e capacitação dos profissionais de saúde mental considerando as especificidades da saúde pública.

Foram realizados 2 treinamentos/palestras com os profissionais da RAPS em parceria com o Conselho Regional de Psicologia (CRP) na temática de violência sexual infantil: “Sensibilização de profissionais para o enfrentamento e a prevenção à violência sexual infanto-juvenil” e outro com o tema de protocolos, elaboração de documentos e prontuários: “Capacitação para elaboração de documentos”. Além disso, há os planejamentos para treinamentos das equipes em saúde mental, contando com um aprimoramento para todos os profissionais da RAPS com manejo e técnicas de crises, com o apoio do CAPS Maria Boneca (Fundação Gregório F. Baremlitt), constituído por uma qualificação para o atendimento de pacientes em crise.

4. Capacitação, treinamentos e palestras para profissionais da Prefeitura Municipal de Uberaba de outras secretarias, para contribuir no cuidado ao servidor, instrumentalizar para o trabalho e manejo com os usuários.

- Ações no mês de maio para a Luta Antimanicomial – dia 17 com um fórum em Saúde Mental, dia 18 com a passeata e atuação da RAPS na praça Rui Barbosa. Ações em parceria com a UFTM;

- No dia 30 de maio de 2023 foi realizada uma palestra sobre cuidados em saúde mental para os servidores do Centro Operacional e Horto – SESURB, SAGRI e SEMAM;

- Nos dias 01 e 02 de agosto de 2023 foi realizado uma “capacitação do manejo no contexto educacional: trabalho em rede, com foco nos cuidados da criança e adolescentes” para profissionais da secretaria de educação (professores de referência, assessores do departamento de educação inclusiva, assistentes sociais da seção de assistência ao educando, psicólogos da

seção de assistência ao educando e psicólogos do centro de referência em educação inclusiva – CREI);

- No dia 09 de agosto de 2023 foi realizada uma “capacitação em saúde mental de crianças e adolescentes e o trabalho junto às instituições” para Cuidadores e Profissionais das Casas de acolhimento da Secretaria de Desenvolvimento Social – SEDS;

- No dia 28/08 foi realizada uma formação/capacitação “Família, escola e saúde mental” para professores da educação infantil da rede municipal – SEMED.

- *Projeto “Cuidando do cuidador” e “Oficinas terapêuticas”*: neste período de maio à agosto, 497 servidores da secretaria de saúde participaram do projeto, sendo para acolhimento ou para treinamento/capacitação para oficinas terapêuticas.

5. Redução do quantitativo de paciente aguardando consulta em psiquiatria de acordo com a Agenda Eletrônica, para o atendimento ambulatorial.

O atendimento ambulatorial em psiquiatria no município de Uberaba é realizado pelo SIAP e pela equipe multiprofissional do Instituto Maria Modesto (por contrato firmado)

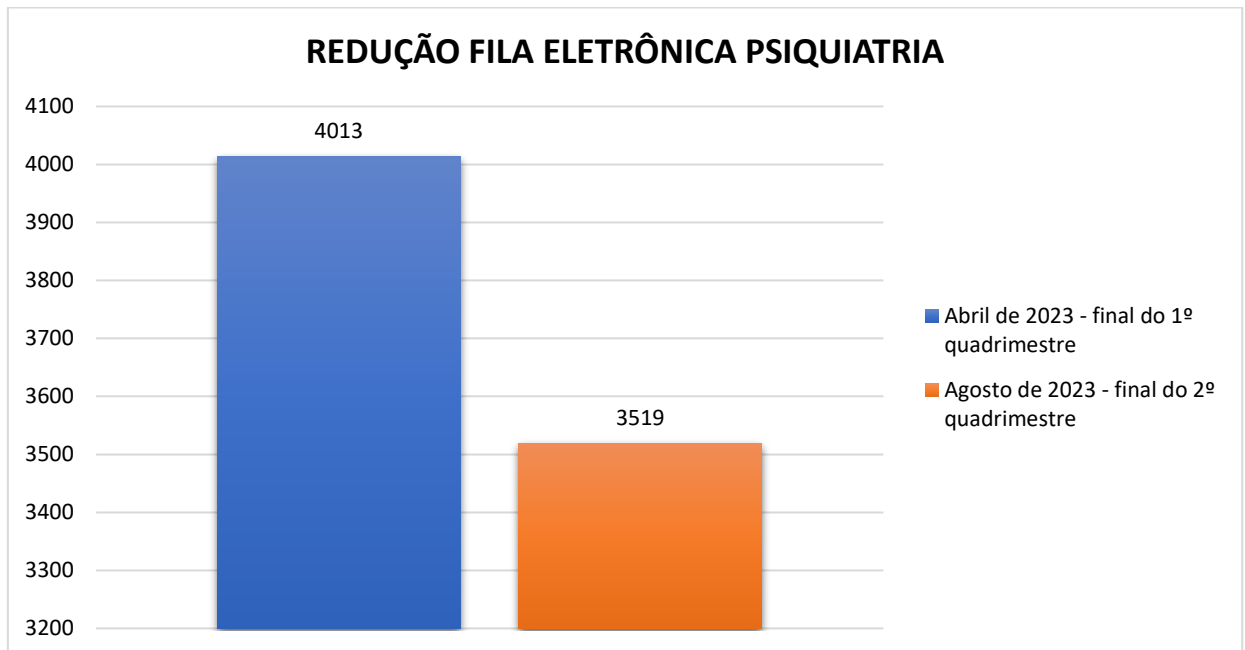
6. Execução do projeto “AtivaMente” – que visa a prevenção, cuidado e tratamento de drogas no município. ETAPA 1: mapeamento e projeto piloto

Finalizado o Projeto Piloto na Escola Municipal Esther Limirio Brigagão, no bairro Residencial 2000, tendo sido aplicados 184 questionários aproximadamente. Os dados estão sendo tabulados para análise de resultados e planejamento da próxima etapa (aplicação em todas as escolas municipais).

7. Implantado o NÚCLEO ESPECIALIZADO NO ATENDIMENTO ÀS VÍTIMAS DE AGRESSÃO SEXUAL (NEVAS) no mês de maio:

A assistência em saúde no âmbito municipal desta população acontece na Atenção Básica à Saúde, assim como é preconizado pelo Sistema Único de Saúde (SUS), com a participação da Diretoria de Atenção Psicossocial, com os atendimentos de psicologia e serviço social, além da participação do NUPAZ (Núcleo de Promoção à Paz) para estabelecimento de fluxos de atendimento de violências. Atualmente, este serviço acontece dentro do CAIS. O NEVAS tem como objetivo oferecer um atendimento ambulatorial, integral e multidisciplinar às crianças e adolescentes vítimas de violência sexual, visando o tratamento dos agravos físicos e psíquicos decorrentes de violência sexual.

Gráfico 49 – Comparativo do 1º e 2º quadrimestre referente a redução de pacientes aguardando consulta em Psiquiatria.



Como observado no gráfico, há uma queda crescente de pacientes aguardando para atendimento.

Gráfico 50 – Comparativo do 1º e 2º quadrimestre referente aos atendimentos em psiquiatria no SIAP.

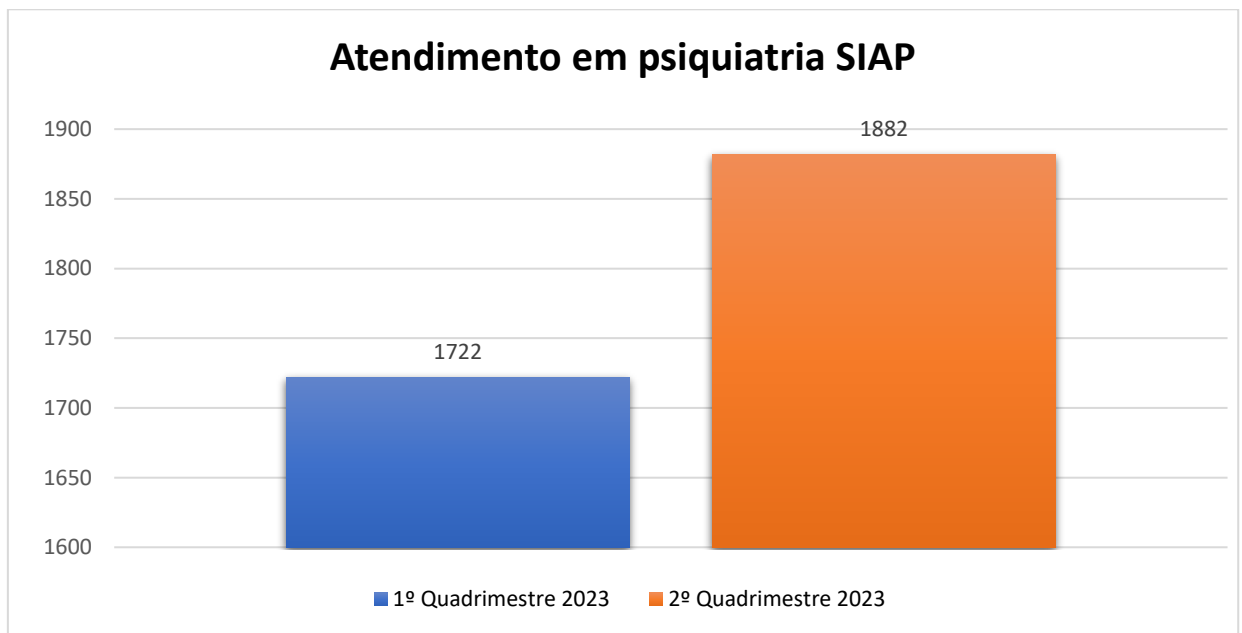


Gráfico 51 – Comparativo do 1º e 2º quadrimestre referente as Tiragens no SIAP.

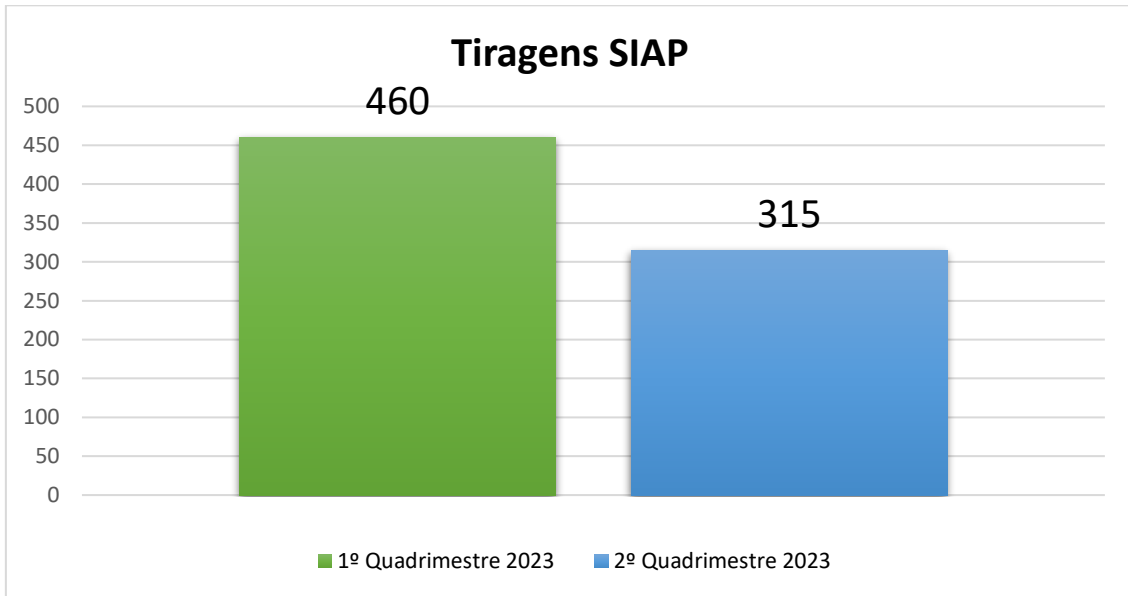


Gráfico 52 – Comparativo do 1º e 2º quadrimestre referente aos pacientes admitidos no CAPSij.

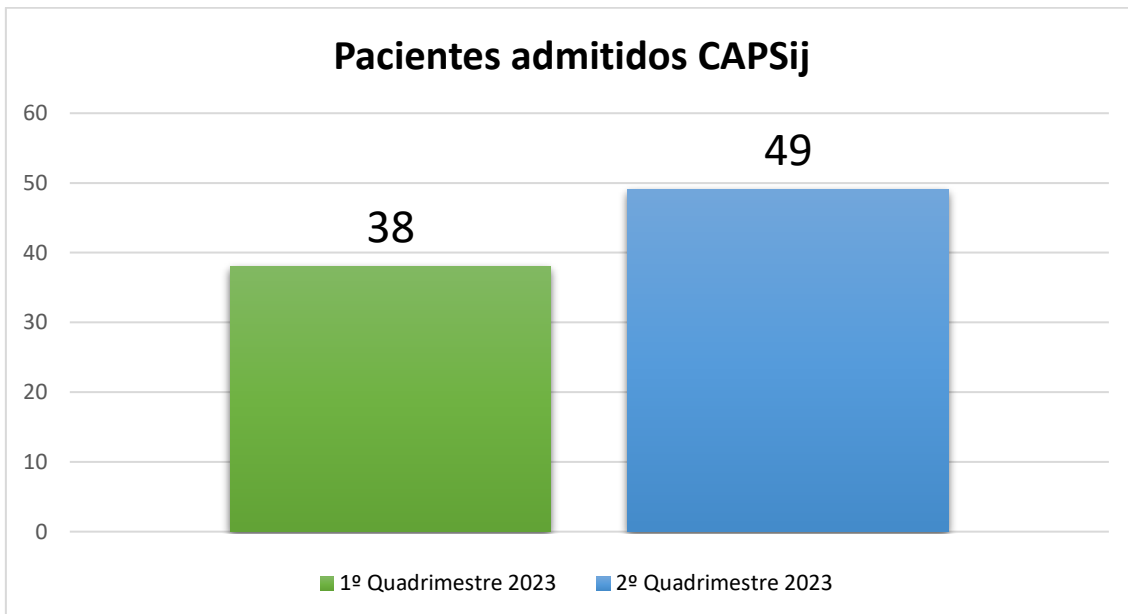


Gráfico 53 – Comparativo do 1º e 2º quadrimestre referente aos atendimentos em psiquiatria no CAPSij.

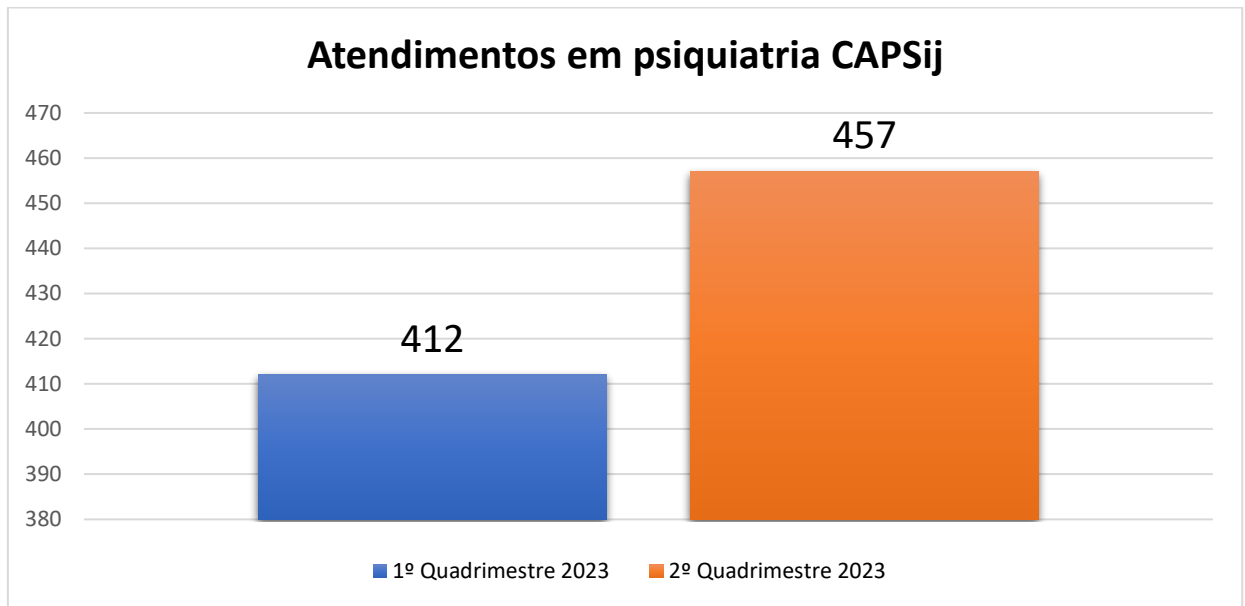


Gráfico 54 – Comparativo do 1º e 2º quadrimestre referente aos atendimentos no CAPS AD III.

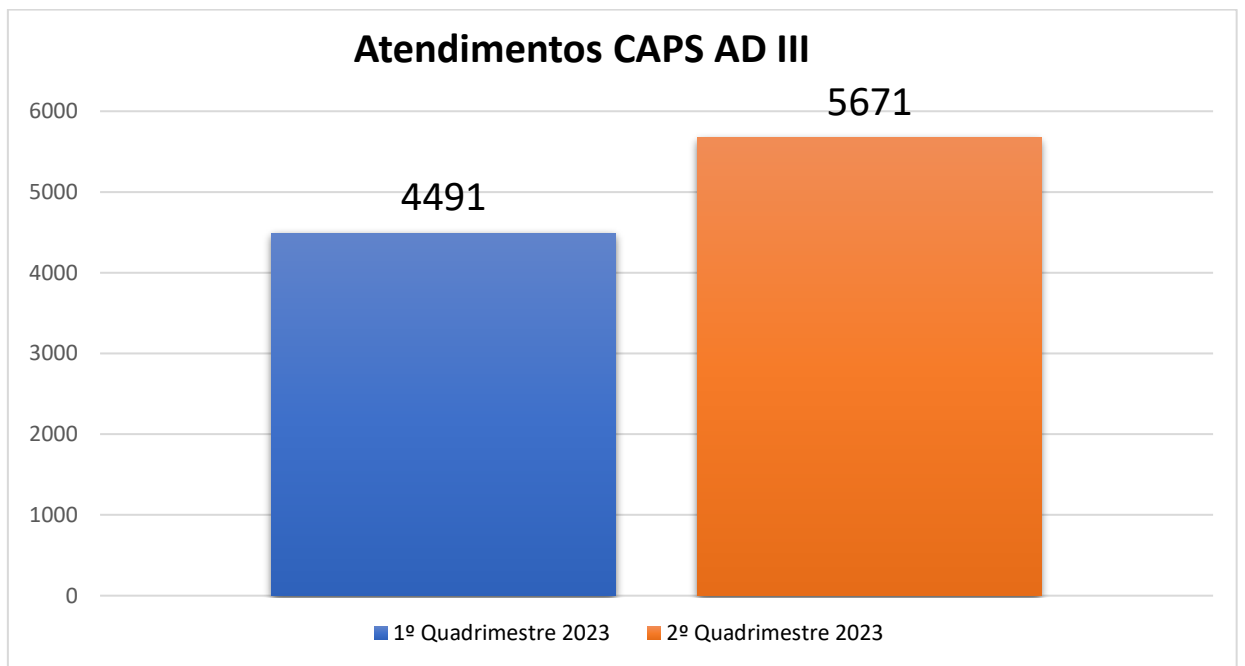
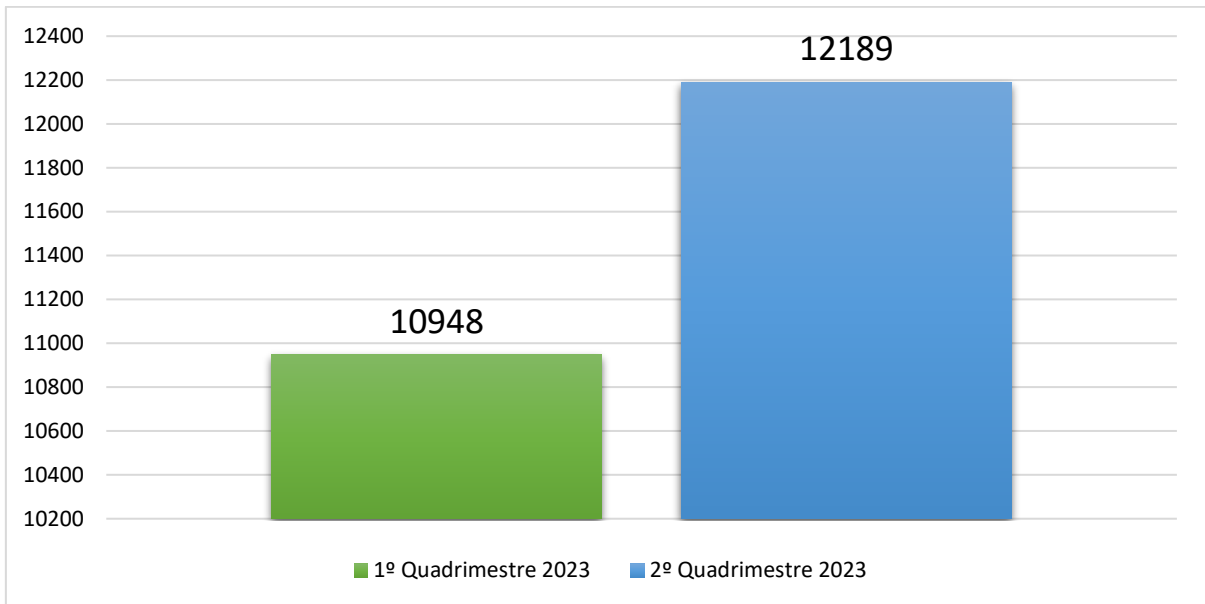
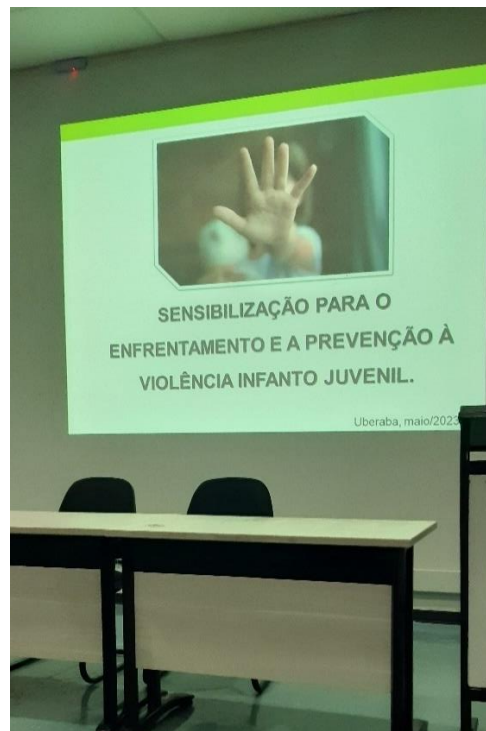


Gráfico 55 – Comparativo do 1º e 2º quadrimestre referente aos Procedimentos CAPS AD III.



Ações:

- Palestra sobre violência sexual com apoio do CRP





- Projeto “Oficinas Terapêuticas” e “Cuidando do Cuidador”





- **Palestra sobre cuidados em saúde mental para os servidores do Centro Operacional e Horto – SESURB, SAGRI e SEMAM**



- Capacitação do manejo no contexto educacional: trabalho em rede, com foco nos cuidados da criança e adolescentes” para profissionais da secretaria de educação



- Fórum de Saúde Mental sobre a Luta Antimanicomial – mês de maio

