



# **1º RELATÓRIO QUADRIMESTRAL 2023**

Secretária de Saúde: **Valdilene Rocha Costa Alves**

Secretário Adjunto: **Antônio de Sousa Filho**

**Organização: Simone Alves da Mata Ramos – Diretora de Assuntos Estratégicos do SUS**

**Apoio: Jéssica Soares Rodrigues – Chefe do Departamento de Planejamento e Estatística do SUS**

**Equipe Técnica responsável pelas informações:**

- André Luís Silva
- Ana Maria Zanelatto
- Anna Neri Batista da Silva
- Ana Paula Abdalla
- Aline Nayara Afonso de Rezende Tristão
- Karina Nogueira Gomes
- Diogo Avelino de Barros
- Eduardo Plácido dos Santos
- Enilda Teresinha Lacerda Almeida
- Emerson Mariano de Almeida
- Isabela Lacerda Rodrigues da Cunha
- Karina Silva Santos
- Fernanda Luiza Mendonça Oliveira
- Priscilla Ramos de Queiroz Amaral
- Luiz Gustavo Pinheiro Rodrigues
- Márcia Helema Destro Nomelini
- Luiza Rezende Vilela
- Pérsia Correa de Sousa
- Tacimara de Oliveira Reis
- Thaís Aline de Freitas Corrêa
- Vânia Oliveira Rezende Queiroz
- Weverton Cleber Barbosa da Silva



## Sumário

<b>Introdução .....</b>	<b>04</b>
<b>Item I - Identificação do Município .....</b>	<b>05</b>
<b>Item II - Execução Física e Financeira .....</b>	<b>06</b>
<b>Item III – Auditorias .....</b>	<b>24</b>
<b>Item IV - Oferta e produção de serviços públicos na rede assistencial própria, contratada e conveniada, cotejando esses dados com os indicadores de saúde da população em seu âmbito de atuação.....</b>	<b>28</b>

## Introdução

O Relatório Quadrimestral Detalhado é uma exigência legal decorrente da Lei Complementar nº 141/2012 e determina que ele deva ser encaminhado ao Conselho de Saúde. Segundo a legislação, esse documento deve conter minimamente as seguintes informações em relação ao quadrimestre anterior:

*I - Montante e fonte dos recursos aplicados no período;*

*II - Auditorias realizadas ou em fase de execução no período e suas recomendações e determinações;*

*III - oferta e produção de serviços públicos na rede assistencial própria, contratada e conveniada, cotejando esses dados com os indicadores de saúde da população em seu âmbito de atuação.; (Lei Complementar 141/12; art. 36)*

*§ 5º O gestor do SUS apresentará, até o final dos meses de maio, setembro e fevereiro, em audiência pública na Casa Legislativa do respectivo ente da Federação, o Relatório de que trata o caput. (Lei Complementar 141/12; art. 36)*

*Art. 41. Os Conselhos de Saúde, no âmbito de suas atribuições, avaliarão a cada quadrimestre o relatório consolidado do resultado da execução orçamentária e financeira no âmbito da saúde e o relatório do gestor da saúde sobre a repercussão da execução desta Lei Complementar nas condições de saúde e na qualidade dos serviços de saúde das populações respectivas e encaminhará ao Chefe do Poder Executivo do respectivo ente da Federação as indicações para que sejam adotadas as medidas corretivas necessárias. (Lei Complementar 141/12; art. 41).*

**Item I - Identificação do Município**

<b>Secretaria de Saúde</b>	
<b>Gestor atual do FMS: Valdilene Rocha Costa Alves</b>	
<b>Razão Social da Secretaria de Saúde</b>	<b>Secretaria de Saúde de Uberaba</b>
<b>Endereço da Secretaria de Saúde</b>	<b>Av. Guilherme Ferreira, 1539</b>
<b>CEP</b>	<b>38022-200</b>
<b>Telefone</b>	<b>(34) 3331-2748</b>
<b>E-mail</b>	<b>saude.uberaba@gmail.com</b>

<b>Secretário de Saúde em exercício no período avaliado</b>	
<b>Secretário Municipal de Saúde</b>	<b>Dr. Sétimo Bóscolo Neto / Valdilene Rocha Costa Alves</b>
<b>Secretária Adjunta de Saúde</b>	<b>Valdilene Rocha Costa Alves / Antônio de Sousa Filho</b>
<b>Bases legais</b>	
<b>Informações do Fundo Municipal de Saúde</b>	
<b>Instrumento legal de criação do Fundo de Saúde</b>	<b>Lei 6.317</b>
<b>CNPJ</b>	<b>13.809.927/0001-19</b>
<b>O Gestor do Fundo é o Secretário da Saúde?</b>	<b>SIM</b>
<b>Nome do Gestor do Fundo no período avaliado</b>	<b>Dr. Sétimo Bóscolo Neto/ Valdilene Rocha Costa Alves</b>
<b>Cargo do Gestor do Fundo</b>	<b>Secretário de Saúde</b>

<b>Informações do Conselho de Saúde</b>	
<b>Instrumento legal de criação do Conselho de Saúde (Lei de Reestruturação)</b>	<b>Lei 12.462 de 01 de abril de 2016</b>
<b>Nome do Presidente</b>	<b>Cezar William de Melo Ribeiro</b>
<b>Segmento</b>	<b>Usuário</b>
<b>Data da última eleição do Conselho</b>	<b>Junho/2022</b>
<b>Telefone</b>	<b>(34) 3331-2755</b>
<b>E-mail</b>	<b><a href="mailto:conselhomunicipal.sms@uberabadigital.com.br">conselhomunicipal.sms@uberabadigital.com.br</a></b>
<b>Conferência de Saúde</b>	
<b>Data da última Conferência de Saúde (2023)</b>	

**Item II – Execução Física e Financeira**

**Relatório de Receitas - Transferências de Outras Esferas de Governo Para a Saúde Por Bloco de Financiamento  
1.º Quadrimestre de Janeiro a Abril de 2.023**

<b>Serviços de Saúde - Fonte 659</b>	<b>Previsão Orçamentária</b>	<b>No Período: Janeiro a Abril de 2.023</b>	<b>No Período: Até Abril 2.023</b>	<b>Saldo Restante a ser Repassado</b>
Serviços Ambulatoriais	1.000.000,00	602.422,39	602.422,39	-397.577,61
Outras Transferências de Recursos do SUS - Manutenção	200.000,00	-	-	-200.000,00
Outras Transferências de Recursos do SUS -Estruturação	200.000,00	-	-	-200.000,00
<b>Total da Receita Realizada</b>	<b>1.400.000,00</b>	<b>602.422,39</b>	<b>602.422,39</b>	<b>-797.577,61</b>

<b>Transferências de Convênios União Vinculados à Saúde - Fonte 631</b>	<b>Previsão Orçamentária</b>	<b>No Período: Janeiro a Abril de 2.023</b>	<b>No Período: Até Abril 2.023</b>	<b>Saldo Restante a ser Repassado</b>
Transferência de Convênios da União para SUS	500.000,00	-	-	-500.000,00
<b>Total da Receita Realizada</b>	<b>500.000,00</b>	<b>-</b>	<b>-</b>	<b>-500.000,00</b>



<b>Transferências de Convênios Estado Vinculados à Saúde - Fonte 632</b>	<b>Previsão Orçamentária</b>	<b>No Período: Janeiro a Abril de 2.023</b>	<b>No Período: Até Abril 2.023</b>	<b>Saldo Restante a ser Repassado</b>
Outros Convênios do Estado- Construção e Aquisição Equipamentos	500.000,00	-	-	-500.000,00
<b>Total da Receita Realizada</b>	<b>500.000,00</b>	<b>-</b>	<b>-</b>	<b>-500.000,00</b>

<b>Transferências de Convênios Municípios Macro Região - Fonte 633</b>	<b>Previsão Orçamentária</b>	<b>No Período: Janeiro a Abril de 2.023</b>	<b>No Período: Até Abril 2.023</b>	<b>Saldo Restante a ser Repassado</b>
Transferência de Convênios dos Municípios p/ Custeio Hospital Regional José Alencar Gomes da Silva - Rateio 58,40% - Municípios Macro	5.853.000,00	220.536,00	220.536,00	-5.632.464,00
<b>Total da Receita Realizada</b>	<b>5.853.000,00</b>	<b>220.536,00</b>	<b>220.536,00</b>	<b>-5.632.464,00</b>

<b>Rendimentos de Aplicação Financeira Convênios - Fontes 631 / 632 / 633</b>	<b>Previsão Orçamentária</b>	<b>No Período: Janeiro a Abril de 2.023</b>	<b>No Período: Até Abril 2.023</b>	<b>Saldo Restante a ser Repassado</b>
Rendimentos de aplicações financeiras de convênios	21.000,00	39.991,42	39.991,42	18.991,42
<b>Total da Receita Realizada</b>	<b>21.000,00</b>	<b>39.991,42</b>	<b>39.991,42</b>	<b>18.991,42</b>



<b>Bloco Financeiro de Custeio - Fonte 600</b>	<b>Previsão Orçamentária</b>	<b>No Período: Janeiro a Abril de 2.023</b>	<b>No Período: Até Abril 2.023</b>	<b>Saldo Restante a ser Repassado</b>
Bloco de Manutenção de Ações de Serv. Públicos de Saúde - Atenção Primária	24.328.004,00	6.521.120,28	6.521.120,28	-17.806.883,72
Bloco de Manutenção de Ações de Serv. Públicos de Saúde - Atenção Especializada	109.116.830,00	32.309.037,11	32.309.037,11	-76.807.792,89
Bloco de Manutenção de Ações de Serv. Públicos de Saúde - Vigilância em Saúde	2.355.095,00	824.636,80	824.636,80	-1.530.458,20
Bloco de Manutenção de Ações de Serv. Públicos de Saúde - Assistência Farmacêutica	1.970.000,00	656.439,92	656.439,92	-1.313.560,08
Bloco de Manutenção de Ações de Serv. Públicos de Saúde - Gestão do SUS	251.000,00	-	-	-251.000,00
<b>Total da Receita Realizada</b>	<b>138.020.929,00</b>	<b>40.311.234,11</b>	<b>40.311.234,11</b>	<b>-97.709.694,89</b>
<b>Bloco Financeiro de Investimentos - Fonte 601</b>	<b>Previsão Orçamentária</b>	<b>No Período: Janeiro a Abril de 2.023</b>	<b>No Período: Até Abril 2.023</b>	<b>Saldo Restante a ser Repassado</b>
Bloco de Estruturação de Ações de Serv. Públicos de Saúde - Atenção Primária	1.000.000,00	-	-	-1.000.000,00
Bloco de Estruturação de Ações de Serv. Públicos de Saúde - Atenção Especializada	1.000.000,00	-	-	-1.000.000,00
Bloco de Estruturação de Ações de Serv. Públicos de Saúde - Vigilância em Saúde	100.000,00	-	-	-100.000,00
Bloco de Estruturação de Ações de Serv. Públicos de Saúde - Assistência Farmacêutica	50.000,00	-	-	-50.000,00
Rendimentos de Aplicação Financeira	450.000,00	188.477,60	188.477,60	-261.522,40
<b>Total da Receita Realizada</b>	<b>2.600.000,00</b>	<b>188.477,60</b>	<b>188.477,60</b>	<b>-2.411.522,40</b>





Recursos do Sistema Único de Saúde COVID - 19 Bojo da Ação 21CO - Fonte 602	Previsão Orçamentária	No Período: Janeiro a Abril de 2.023	No Período: Até Abril 2.023	Saldo Restante a ser Repassado
Enfrentamento ao COVID 19 - Bojo da Ação 21CO - Atenção Primária - Custeio	1.600.000,00	-	-	-1.600.000,00
Enfrentamento ao COVID 19 - Bojo da Ação 21CO - Atenção Especializada - Custeio	2.000.000,00	-	-	-2.000.000,00
Enfrentamento ao COVID 19 - Bojo da Ação 21CO - Vigilância em Saúde - Custeio	850.000,00	-	-	-850.000,00
Enfrentamento ao COVID 19 - Bojo da Ação 21CO - Assistência Farmacêutica - Custeio	500.000,00	-	-	-500.000,00
Enfrentamento ao COVID 19 - Bojo da Ação 21CO - Gestão do SUS - Custeio	50.000,00	-	-	-50.000,00
<b>Total da Receita Realizada</b>	<b>5.000.000,00</b>	-	-	-5.000.000,00

Recursos do Sistema Único de Saúde COVID - 19 Bojo da Ação 21CO - Fonte 603	Previsão Orçamentária	No Período: Janeiro a Abril de 2.023	No Período: Até Abril 2.023	Saldo Restante a ser Repassado
Enfrentamento ao COVID 19 - Bojo da Ação 21CO - Atenção Primária - Estruturação	500.000,00	-	-	-500.000,00
Enfrentamento ao COVID 19 - Bojo da Ação 21CO - Atenção Especializada - Estruturação	500.000,00	-	-	-500.000,00
<b>Total da Receita Realizada</b>	<b>1.000.000,00</b>	-	-	-1.000.000,00



<b>Recursos dos Sistema Único de Saúde - ACE e ACS - Fonte 604</b>	<b>Previsão Orçamentária</b>	<b>No Período: Janeiro a Abril de 2.023</b>	<b>No Período: Até Abril 2.023</b>	<b>Saldo Restante a ser Repassado</b>
Agentes Comunitários de Saúde - ACS	9.567.216,00	2.991.834,00	2.991.834,00	-6.575.382,00
Agentes Comunitários de Endemias - ACE	6.000.000,00	1.708.224,00	1.708.224,00	-4.291.776,00
<b>Total da Receita Realizada</b>	<b>15.567.216,00</b>	<b>4.700.058,00</b>	<b>4.700.058,00</b>	<b>-10.867.158,00</b>

<b>Rendimentos de Aplicação - Contas União - Custeio</b>	<b>Previsão Orçamentária</b>	<b>No Período: Janeiro a Abril de 2.023</b>	<b>No Período: Até Abril 2.023</b>	<b>Saldo Restante a ser Repassado</b>
Rendimentos de Aplicação Financeira - Custeio	3.150.000,00	1.523.885,51	1.523.885,51	-1.626.114,49
<b>Total da Receita Realizada</b>	<b>3.150.000,00</b>	<b>1.523.885,51</b>	<b>1.523.885,51</b>	<b>-1.626.114,49</b>

<b>Transferências Recursos do Fundo Estadual de Saúde - Fonte 621</b>	<b>Previsão Orçamentária</b>	<b>No Período: Janeiro a Abril de 2.023</b>	<b>No Período: Até Abril 2.023</b>	<b>Saldo Restante a ser Repassado</b>
Recursos para Ações Fundo Municipal de Saúde - Secretaria de Estado de Saúde - SES	66.603.348,89	13.152.484,25	13.152.484,25	-53.450.864,64
Rendimentos de Aplicação Automática dos Recursos Estaduais	2.000.000,00	3.680.648,60	3.680.648,60	1.680.648,60
	<b>68.603.348,89</b>	<b>16.833.132,85</b>	<b>16.833.132,85</b>	<b>-51.770.216,04</b>



<b>Transferências por Esfera de Governo</b>	<b>Previsão Orçamentária</b>	<b>No Período: Janeiro a Abril de 2.023</b>	<b>No Período: Até Abril 2.023</b>	<b>Saldo Restante a ser Repassado</b>
<b>Total da Receita Federal Realizada</b>	<b>167.248.145,00</b>	<b>47.366.069,03</b>	<b>47.366.069,03</b>	<b>-119.882.075,97</b>
<b>Total da Receita Estadual Realizada</b>	<b>69.104.348,89</b>	<b>16.833.132,85</b>	<b>16.833.132,85</b>	<b>-52.271.216,04</b>
<b>Total da Receita Municípios Macro Região para custeio Hospital Regional José de Alencar</b>	<b>5.853.000,00</b>	<b>220.536,00</b>	<b>220.536,00</b>	<b>-5.632.464,00</b>
<b>Total Geral</b>	<b>242.205.493,89</b>	<b>64.419.737,88</b>	<b>64.419.737,88</b>	<b>-177.785.756,01</b>

**Relatório Resumido da Execução Orçamentária - RREO**  
**1.º Quadrimestre de 2.023**

**Participação das Despesas Com Ações e Serviços Públicos de Saúde na Receita de Impostos Líquida e Transferências Constitucionais e Legais - Lei 141/2.012.**

Especificação	No Período: Janeiro a Abril de 2.023	Até o Período: Abril de 2.023
<b>Receitas de Impostos</b>	<b>133.332.302,78</b>	<b>133.332.302,78</b>
IPTU - Imposto Sobre a Propriedade Predial e Territorial Urbana	55.891.121,25	55.891.121,25
IR - Imposto de Renda	14.064.952,85	14.064.952,85
ITBI - Imposto Sobre a Transição de Bens Imóveis	8.218.542,28	8.218.542,28
ISSQN - Imposto Sobre Serviços de Qualquer Natureza	46.106.264,99	46.106.264,99
Multas e Juros	425.046,33	425.046,33
Multas e Juros de Mora da Dívida Ativa	3.127.106,93	3.127.106,93
Dívida Ativa de Impostos	5.499.268,15	5.499.268,15
<b>Transferências da União</b>	<b>49.478.683,22</b>	<b>49.478.683,22</b>
Cota-Parte Fundo de Participação dos Municípios	48.644.625,42	48.644.625,42
Cota-Parte Imposto sobre Propriedade Territorial Rural	834.057,80	834.057,80
Transf. Financ. Do ICMS - Desoner. Lei Compl. - Lei Kandir n.º 87/96	-	-
<b>Transferências do Estado</b>	<b>193.042.342,00</b>	<b>193.042.342,00</b>
Cota-Parte ICMS	123.639.777,22	123.639.777,22
Cota-Parte IPVA	68.230.530,32	68.230.530,32
Cota-Parte IPI Sobre Exportação	1.172.034,46	1.172.034,46
<b>Receitas de Impostos e Transferências Constitucionais e Legais</b>	<b>375.853.328,00</b>	<b>375.853.328,00</b>

**Cálculo das Despesas Próprias em Ações e Serv. Públicos de Saúde**

Itens	No Período: Janeiro a abril de 2.023	Até o Período: abril de 2.023
<b>(=) Despesas com Recursos Próprios/Vinculados - Base de Cálculo</b>	<b>139.907.613,02</b>	<b>139.907.613,02</b>
(-) Despesas Recursos Vinculados	52.172.552,67	52.172.552,67
(-) Recursos Ordinários - Não incide no Percentual da Saúde	44.494,35	44.494,35
<b>(=) Total das Desp. com Recursos Próprios - Base de Cálculo</b>	<b>87.690.566,00</b>	<b>87.690.566,00</b>
<b>Receita Municipal - Base de Cálculo da Lei 141/12 (15%)</b>	<b>375.853.328,00</b>	<b>375.853.328,00</b>
<b>Percentual Real de Aplicação de Recursos Próprios ( % )</b>	<b>23,33%</b>	<b>23,33%</b>

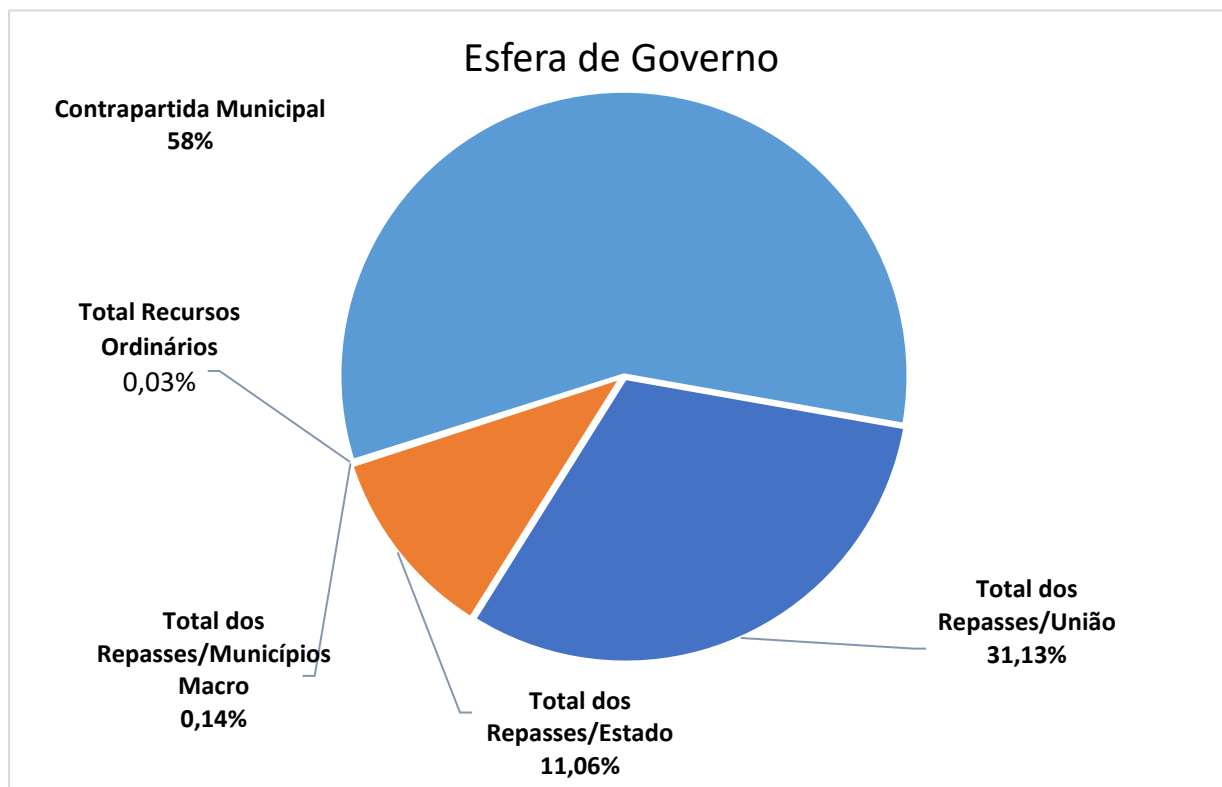
**Relatório Resumido da Execução Orçamentária - RREO**

**1.º Quadrimestre de 2.023**

**Demonstrativo das Receitas Orçamentárias da Saúde Por Esfera de Governo**

Origem	No Período: Janeiro a Abril de 2.023	%
<b>Total de Receitas</b>	<b>R\$ 152.154.798,23</b>	<b>100,00%</b>
Total dos Repasses/União	R\$ 47.366.069,03	31,13%
Total dos Repasses/Estado	R\$ 16.833.132,85	11,06%
Total dos Repasses/Municípios Macro	R\$ 220.536,00	0,14%
Total Recursos Ordinários	R\$ 44.494,35	0,03%
Contrapartida Municipal	R\$ 87.690.566,00	57,63%

**Análise no Período: Janeiro a Abril de 2.023**

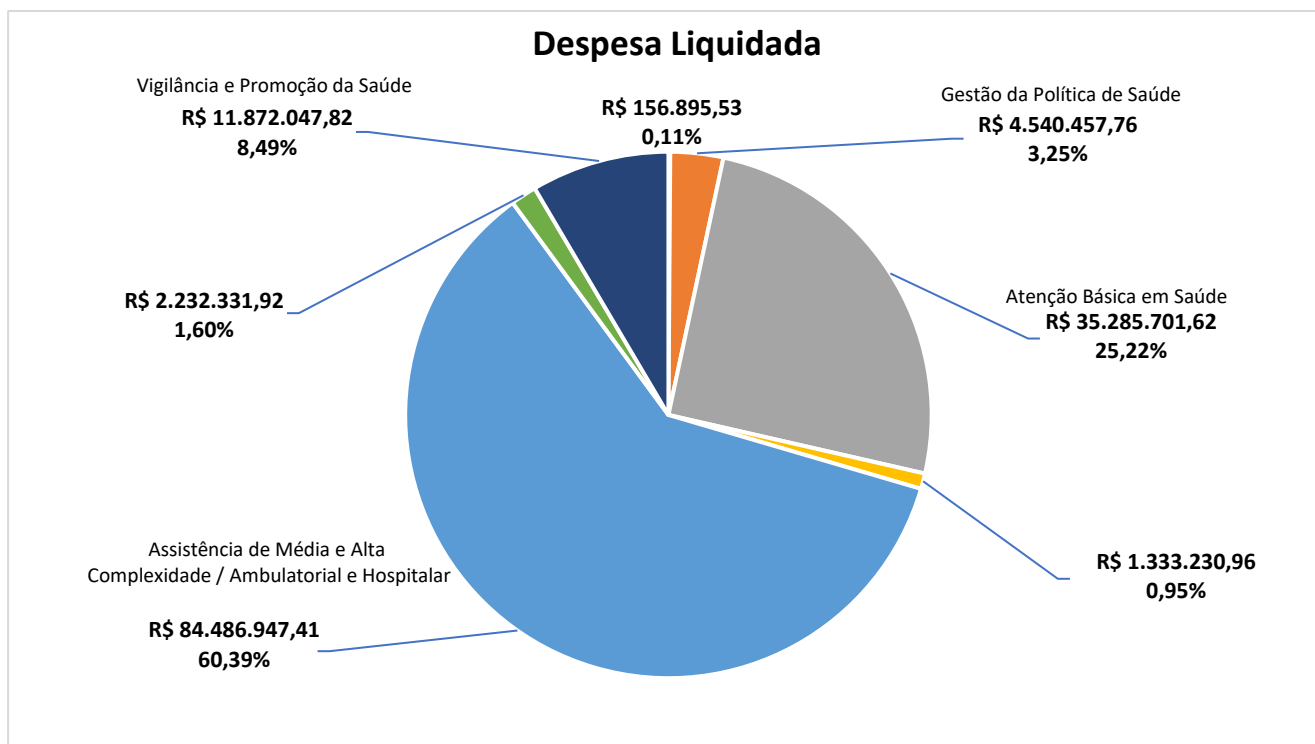


**Relatório Resumido da Execução Orçamentária - RREO  
1.º Quadrimestre de 2.023**

**Despesas com Saúde - Por Programa - Despesa Liquidada**

Programa	No Período: Janeiro a Abril de 2.023	%
Defesa da Ordem Jurídica	R\$ 156.895,53	0,11%
Gestão da Política de Saúde	R\$ 4.540.457,76	3,25%
Atenção Básica em Saúde	R\$ 35.285.701,62	25,22%
Investimento nos Serviços de Saúde	R\$ 1.333.230,96	0,95%
Assistência de Média e Alta Complexidade / Ambulatorial e Hospitalar	R\$ 84.486.947,41	60,39%
Assistência Farmacêutica	R\$ 2.232.331,92	1,60%
Vigilância e Promoção da Saúde	R\$ 11.872.047,82	8,49%
<b>Total Geral</b>	<b>R\$ 139.907.613,02</b>	<b>100,00%</b>

**Análise no Período: Janeiro/2023 a Abril/2023**

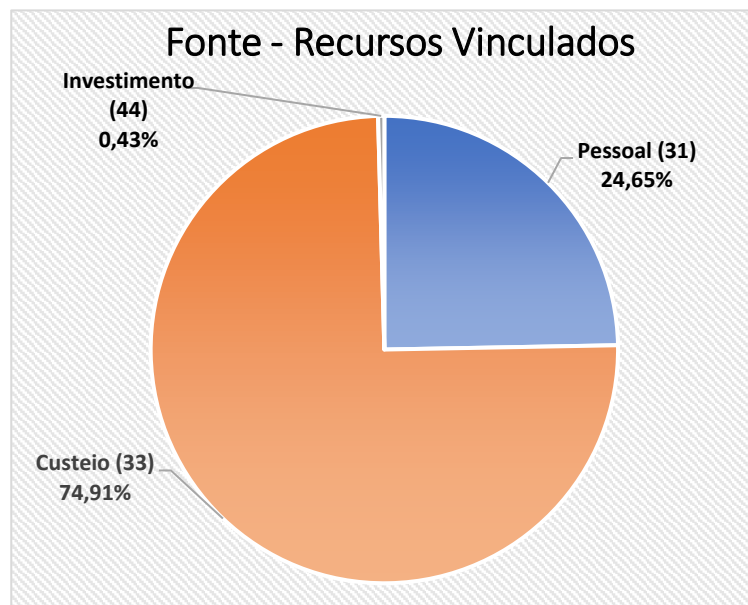
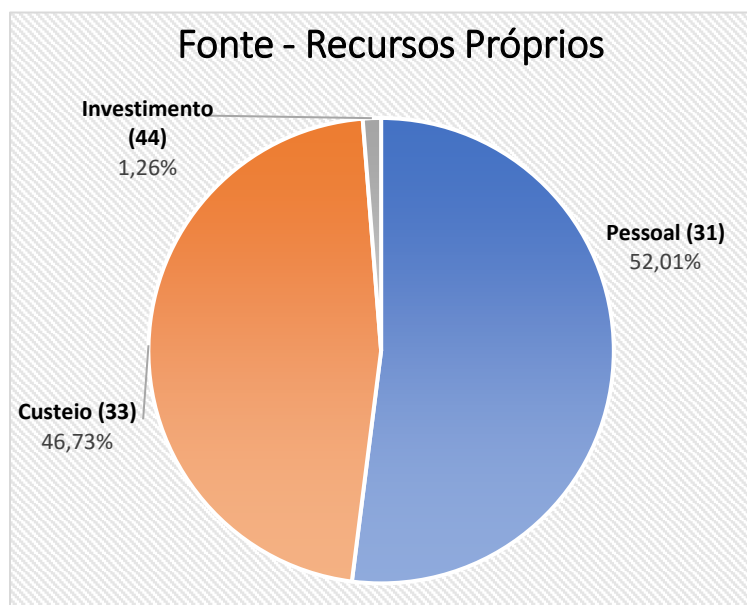


**Relatório Resumido da Execução Orçamentária - RREO**  
**1.º Quadrimestre de 2.023 - No Período: Janeiro a Abril/2.023**

**Despesas Com Saúde - Por Grupo de Natureza de Despesa Liquidada**

Classificação da Despesa	Fonte - Recursos Próprios		Fonte - Recursos Vinculados		Fonte - Recursos Ordinários		Total	%
	Valor	%	Valor	%	Valor	%		
Pessoal (31)	R\$45.605.223,00	52,01	R\$12.863.025,32	24,65	37.866,63	-	<b>R\$58.506.114,95</b>	<b>41,82</b>
Custeio (33)	R\$40.976.861,64	46,73	R\$39.084.777,75	74,91	6.627,72	-	<b>R\$80.068.267,11</b>	<b>57,23</b>
Investimento (44)	R\$1.108.481,36	1,26	R\$224.749,60	0,43	-	-	<b>R\$1.333.230,96</b>	<b>0,95</b>
<b>Total</b>	<b>R\$87.690.566,00</b>	<b>100,00</b>	<b>R\$52.172.552,67</b>	<b>100</b>	<b>44.494,35</b>	<b>0,00</b>	<b>R\$139.907.613,02</b>	<b>100</b>

**Análise - No Período: Janeiro a Abril /2.023.**



**DEMONSTRATIVO DOS RESTOS A PAGAR**

SALDOS DE EXERCÍCIOS ANTERIORES							
ÓRGÃO	EXERCÍCIO FINANCEIRO	RESTOS A PAGAR PROCESSADOS			RESTOS A PAGAR NÃO PROCESSADOS		
		Recursos Vinculados	Recursos Próprios	TOTAL	Recursos Vinculados	Recursos Próprios	TOTAL
	2015	3.474,18	68.660,00	72.134,18	0,00	1.737.239,44	1.737.239,44
	2016	0,00	808,78	808,78	0,00	0,00	0,00
	2017	2.767,01	0,82	2.767,83	0,00	0,00	0,00
	2018	0,00	16.802,46	16.802,46	0,00	4.464,02	4.464,02
	2019	0,00	0,00	0,00	0,00	0,00	0,00
	2020	100,00	43.071,44	43.171,44	0,00	10.028,19	10.028,19
	2021	14.164,43	0,00	14.164,43	9.988,19	34.939,66	44.927,85
	2022	38.207,27	20.000,00	58.207,27	3.369.229,86	1.217.590,99	4.586.820,85
	<b>TOTAL</b>	<b>58.712,89</b>	<b>149.343,50</b>	<b>208.056,39</b>	<b>3.379.218,05</b>	<b>3.004.262,30</b>	<b>6.383.480,35</b>

REFERÊNCIA: 1º QUADRIMESTRE - 2023 - JANEIRO até ABRIL/2023



**Relatório de Receitas - Transferências de Outras Esferas de Governo Para a Saúde  
Por Bloco de Financiamento**

**1.º Quadrimestre de Janeiro a Abril de 2.023**

PROPOSTA	PORTARIA	DEPUTADO / SENADOR	TIPO	OBJETO	BLOCO	VALOR
<b>36000.4753272/02-100</b>	3479 de 12/12/2022	André Janones	Individual	Incremento PAB	Atenção Primária	R\$ 100.000,00

**VALOR ACORDO DO FUNDO ESTADUAL DE SAÚDE (FES) E ASSOCIAÇÃO MINEIRA  
MUNICIPIOS (AMM)**

**ACORDO HOMOLOGADO PELO TJMG - 08/11/2021  
PROCESSO SEI Nº 1320.01.0141137/2021-41  
DIVIDA REFERENTE AO CUSTEIO DAS AÇÕES ENTRE OS ANOS 2009 A 2020.**

<b>VALOR RECONHECIDO DA DÍVIDA</b>	<b>R\$ 85.059.690,63</b>
<b>VALOR PAGO DO ACORDO ATÉ ABRIL DE 2023</b>	<b>R\$ 15.552.799,24</b>
<b>VALOR RESTANTE PARA PAGAMENTO ACORDO</b>	<b>R\$ 69.506.891,39</b>

**VALORES PAGOS DA DÍVIDA NO PERÍODO DE JANEIRO A ABRIL DE 2023**

RESOLUÇÃO	OBJETO	VALOR	DATA REPASSE	VALOR DIVIDA
				R\$ 71.884.340,30
5748 de 2017	Ações Assistência a Saúde - Cirurgias Eletivas	R\$ 1.844,06	28/02/2023	R\$ 71.882.496,24
6680 de 2019	Ações Confinamento da Rede de Atenção Psicossocial	R\$ 129.300,73	03/05/2023	R\$ 71.753.195,51
7073 de 2020	Incentivo Financeiro para Unidades Farmácia p/ Todos	R\$ 14.560,00	28/04/2023	R\$ 71.738.635,51
7153 de 2020	Monitoramento das Ações Vigilância em Saúde	R\$ 748.042,09	24/01/2023	R\$ 70.990.593,42
7153 de 2020	Monitoramento das Ações Vigilância em Saúde	R\$ 740.979,54	17/02/2023	R\$ 70.249.613,88
7153 de 2020	Monitoramento das Ações Vigilância em Saúde	R\$ 742.722,49	22/03/2023	R\$ 69.506.891,39
<b>TOTAL</b>		<b>R\$ 2.377.448,91</b>		

**SECRETARIA DE SAÚDE DE UBERABA (MG)**

Rendimentos Financeiros e Saldos Contábeis - Janeiro a Abril/2023

**RECURSOS PRÓPRIOS - FONTE 500**

<b>N.ºs Contas</b>	<b>Nomenclatura</b>	<b>Rendimentos Janeiro a Abril/2023</b>	<b>Saldo em Conta</b>
329-8	PMU/Contrapartida Municipal Lei 141/12.	119,90	1.433,93
330-1	FMS/Serviços de Saúde	5.509,28	171.704,29
122-8	PMU/Fundo de Saúde	-	299,31
71.059-8	FMS/JARVIS - Junta Administrativa Vigilância Sanitária	-	1.088,10
124-4	FMS/Retenção	-	4.850,67
111.742-4	FMS/PMU - CONTRAPARTIDA MUNICIPAL LEI:141/2012	237.222,31	6.017.441,39
<b>TOTAL</b>		<b>242.851,49</b>	<b>6.196.817,69</b>

**CONVÊNIOS**

<b>N.ºs Contas</b>	<b>Nomenclatura</b>	<b>Rendimentos Janeiro a Abril/2023</b>	<b>Saldo em Conta</b>
289-5	PMU/MS/Conv. 01503/10 - Aquis. Equip. Informática	217,81	6.859,71
013/289500-8	PMU/MS/Conv. 01503/10 - Aquis. Equip. Informática	2.152,71	79.884,03
332-8	FMS/MP - CEREST	815,56	23.495,82
386-7	PMU/SES/Conv. 259/10 - Aquis. Equip. UBS Abadia	-	1.000,00
414-6	PMU/SES/Conv. 1494 Equip.At.Esp. UPAS e URS's	-	2.000,00
496-0	PMU/FMS/MS/Convênio 812433/14 - OBTV	-	3.195,06
71029-6	FMS/Hosp. José de Alencar - Conquista /MG	4.153,61	228.880,63
710053-9	FMS/Hosp. José de Alencar - Campo Florido/MG	3.718,39	133.127,43
71036-9	FMS/Hosp. José de Alencar - Sacramento /MG	11.705,63	365.610,76
71052-0	FMS/Hosp. José de Alencar - Pirajuba /MG	2,27	70,75
71037-7	FMS/Hosp. José de Alencar - Verissimo /MG	1.890,87	66.767,60



71.098-9	FMS/PMU - Doações Covid-19	9.184,47	275.920,47
115.942-9	FMS/SES - HR.SÃO FRANCISCO DE SALES	2.862,36	107.054,61
71.083-0	FMS/Hosp. José de Alencar - Água Comprida /MG	887,56	31.661,96
<b>TOTAL</b>		<b>37.591,24</b>	<b>1.325.528,83</b>

**BLOCO CUSTEIO - UNIÃO**

N.ºs Contas	Nomenclatura	Rendimentos Janeiro a Abril/2023	Saldo em Conta
116.118-0	FMS/MS/CUSTEIO	1.360.605,78	36.037.505,00
624.093-3	FMS - MS - Custeio	4.811,55	140.605,87
624.037-2	FMS/MS - DST/AIDS	0,09	10.284,59
405-7	FMS/MS/PSE - Saude Escola	861,44	26.906,00
345-0	FMS/MS/Lab Reg de Protese Dentaria	31,27	976,81
348-4	FMS/MS/Redução de Danos em CAPS AD	7,92	247,62
349-2	FMS/MS/Consultorio de Rua	9,20	287,41
379-4	FMS/Pagamentos Outros	23,80	743,38
352-2	FMS/MS/PARTICIPASUS - Conselho de Saúde	76,20	2.200,80
450-2	FMS/MS/PRÓ-SAÚDE Custeio	15.475,10	483.395,32
494-4	FMS/MS/Complexo Regulador	13,37	4.028,96
<b>TOTAL</b>		<b>1.381.915,72</b>	<b>36.707.181,76</b>

**BLOCO INVESTIMENTO - UNIÃO**

N.ºs Contas	Nomenclatura	Rendimentos Janeiro a Abril/2023	Saldo em Conta
586-2	FMS/MS - Equipamentos p/ Saúde - At. Especializada	1.142,86	42.795,84
624.043-7	BL - Invest. Complexo Regulador	282,01	8.807,94
624.048-0	FMS UBERABA FNS BLINV - Poupança	1.139,02	42.081,79
624.051-8	FMS/MS/Aquisição de Equipamentos URS Mercês	0,96	29,99
624.056-9	FNS/FMS/Aquis.e Mat.Permanentes CAPS PT 851/12	1.624,44	2.086,66
624.060-7	FMS/MS/Aquisição de Equipamentos Hosp. Regional	411,20	9.074,73



624.080-1	FNS/FMS/Programa de Req. Das UBS	9.291,62	13.469,16
624.081-0	Equip. Mat. Permanente Atenção Básica	2.007,57	2.915,14
624.084-4	Equip. Mat. Permanente Atenção Básica	6.107,37	8.867,94
624.085-2	Equip. Mat. Permanente Atenção Básica	18,20	568,41
624.086-0	FMS/Est. Rede Serv. Atenção Básica de Saúde	3.777,10	5.484,37
624.087-9	FMS/Estrut. Rede Serv. Atenção Básica	30,41	528,78
624.088-7	FMS/Estrut. Unid. Atenção Esp. em Saúde	4.367,77	6.342,03
624.090-9	FMS/MS/Est. Unid. Atenção Esp. Saúde Equi.	-	0,03
624.094-1	FMS/MS/Investimento Rede de Serviços Públicos	146.625,54	4.536.562,68
<b>TOTAL</b>		<b>176.826,07</b>	<b>4.679.615,49</b>

**RECURSOS ESTADO - SES**

N.ºs Contas	Nomenclatura	Rendimentos Janeiro a Abril/2023	Saldo em Conta
342-5	FMS/SES/PROHOSP	160,91	5.025,78
351-4	PMU/SES/Constr. UPA III/Res.2809/11	104,48	3.263,41
355-7	FMS/SES/SAMU	98.056,09	3.033.475,00
356-5	FMS/SES/Saúde em Casa	78.362,92	2.467.499,77
357-3	FMS/SES/PROURGE	359,61	11.231,89
407-3	FMS/SES/TAN	2.302,17	71.905,57
419-7	FMS/SES/Fortalecimento da Vigilância em Saúde	35.615,64	1.112.406,96
421-9	PMU/SES/CEO - Recurso Estadual	68.510,36	2.139.835,73
435-9	FMS/SES/FMS/Farmácia de MinasDescrição	-	423.052,39
441-3	PMU/SES/CAPS Inácio Implantação/III	451,17	14.091,74
442-1	PMU/SES/SRT - Serviço Residencial Terapeutico	2.612,03	81.583,44
444-8	PMU/SES/Consultório de Rua Aquisição de Veículo	3.018,89	94.291,25
446-4	FMS/SES/Assistência Odontológica com Anestesia	4.721,47	147.469,22
487-1	FMS/SES/CEO RCPD	477,03	14.899,23
488-0	PMU/SES/CAPS Res. 3753/13	706,19	22.056,95
489-8	FMS/SES/Controle Social	213,40	6.665,27
497-9	FMS/SES/PIPA/APAE	4.923,17	174.341,09
498-7	FMS/SES/PIPA/Fundação Caminhar	690,00	26.113,34
531-2	FMS/SES/UPAS	56.831,16	1.379.540,18
537-1	FMS/SES/Conselho Municipal de Saúde	7,08	221,07



541-0	PMU/FMS/SES/Controle de endemias	1.070,00	33.420,08
557-6	FMS/SES/Controle de Endemias	36,68	1.145,55
578-9	FMS/SES/Assistência Farmacêutica Básica	22,98	717,81
579-7	FMS/SES/Reabilitação Psicossocial	556,40	17.378,61
71.017-2	FMS/SES/Rede Cegonha	2.451,16	76.558,78
71.018-0	FMS/SES/Resolução 5313 - Emenda	127,54	4.037,51
71.087-3	FMS/SES - Resolução 6822 de 2019	196,04	6.123,13
71.100-4	FMS/SES - Fortalecimento Atenção Primária	17.235,35	280.344,97
71.101-2	FMS/SES - Fortalecimento Saúde Bucal.	8.134,45	254.069,59
71.116-0	FMS/SES - Atenção Especializada RES:7111	12.083,39	377.409,58
71.117-9	FMS/SES - Ambulâncias RES:7112	13.735,87	429.022,58
71.118-7	FMS/SES - Custeio Atenção Básica RES:7132	12.994,21	405.857,91
71.119-5	FMS/SES - Custeio Atenção Básica RES:7132	7.012,67	219.032,07
71.115-2	FMS/SES - Atenção Especializada Res:7110	8.079,45	252.351,39
71.108-0	FMS/SES - Urgência /Emergencia Res:7097	9.150,06	267.230,12
71.109-8	FMS/SES - Urgência /Emergencia Res:7098	2.226,23	69.533,27
71.121-7	FMS/SES- Custeio APS - Res.:7156	11.272,93	332.919,93
71.123-3	FMS/SES - COVID19	4.812,34	150.307,63
71.124-1	FMS/SES - COVID19	3.109,23	97.112,99
71.099-7	FMS/SES - Atenção Hospitalar	9,95	310,95
<b>TOTAL CAIXA ECONÔMICA FEDERAL</b>		<b>472.440,70</b>	<b>14.503.853,73</b>

**RECURSOS ESTADO - BANCO BRASIL**

N.ºs Contas	Nomenclatura	Rendimentos Janeiro a Abril/2023	Saldo em Conta
4.997-2	FMS/SES - Custeio AB - Resolução: 6822	48,00	24.756,57
81.528-4	PMU/SES/Pagamentos Outros	-	7.706,25
101.937-6	FMS/SES - POEPS Res:5250	46.210,69	1.528.130,27
101.935-X	FMS/SES/Assistência Farmacêutica Básica	77.581,71	2.139.575,59
108.327-9	FMS/SES Resolução 7168	95.444,74	2.964.803,22
108.834-3	FMS/SES-Custeio AB-Res.:7132	3.744,89	116.327,76
108.928-5	FMS/SES - Aquisição Veiculo Res.:7112	2.059,18	63.964,64
109.529-3	FMS/SES - Hospital Regional - Res: 7265	94,25	2.927,64
110.391-1	FMS/SES - Extrapolamentos	9.628,41	9.628,41
108.835-1	FMS/SES - Atenção Básica Res.:7132	838,05	26.032,45
108.716-9	FMS/SES - Aquisição Veic. AB - RES:7112	2.056,21	63.871,88
108.717-7	FMS/SES - Aquisição Ambulância Res.7112	6.916,35	214.842,87
108.930-7	FMS/SES - INVESTIMENTO HOSPITALAR - RES:7157	2.234,66	69.415,34
108.960-9	FMS/SES - CUSTEIO Res: 7156	2.236,16	69.461,98
109.961-7	FMS/SES - Aquisição Equip. Res: 7156	2.981,55	92.615,98
109.620-6	FMS/SES - Custeio Sistema Prisional	12,71	394,69
109.955-8	FMS/SES - LEITOS UTI - COVID19 -RES:7446	12.531,62	389.270,24



109.971-X	FMS/SES - APS - COVID19 -RES:7447	8.470,63	218.844,52
110.376-8	FMS/SES - LEITOS UTI -COVID19 RES:7538	62.446,87	1.939.789,35
110.490-X	FMS/SES - AMBULANCIAS RES:7496	1.376,87	42.769,78
111.544-8	FMS/SES VISA - RES:7799	77.302,04	2.401.235,91
111.547-2	FMS/SES - ENFRENT. ARBOVIROSES RES:7733	22.887,71	710.961,33
111.549-9	FMS/SES - RES:7550	30.561,75	949.340,60
111.550-2	FMS/SES - REVEH/MG - RES:7608	547,58	17.009,47
111.552-9	FMS/SES - AÇÕES ENFRENTAMENTO SIFILIS	18.957,58	581.957,83
111.566-9	FMS/SES - SAUDE BUCAL - RES:7931	666,60	20.706,52
111.569-3	FMS/SES - VIGIMINAS RES:7734	21.437,15	665.902,69
111.577-4	FMS/SES - SENTINELA RES:7798	13.969,53	433.935,87
111.584-7	FMS/SES - DOENÇA RENAL MAC - RES:7869	18.786,84	583.576,23
111.586-3	FMS/SES REDE DE CUIDADOS PESSOA COM DEFICIENCIA	86.861,79	2.698.190,84
111.588-X	FMS/SES - OPM OFTALMOLOGICAS RES: 7786	2.900,94	88.042,12
115.965-8	FMS/SES RES:8036 ATUALIZADA RES:7991/2022	988,53	26.666,13
111.426-3	FMS/SES - VALORA MINAS	738.281,19	21.461.523,69
110.686-4	FMS/SES - EQUIPAMENTO HR - RES:7545	860,46	26.728,48
110.699-6	FMS/SES - SUPORTE VENTILATORIO - RES:7564	7.281,81	226.195,05
110.784-4	FMS/SES - HOSPITAL BENEF. PORTUGUESA - RES7591	624,60	19.401,95
110.727-5	FMS/SES/ HOSPITAL DA CRIANÇA - RES:7565	138,39	4.298,57
110.729-1	FMS/SES INVESTIMENTO AE - RES:7568	10.145,68	300.108,25
111.254-6	FMS/SES - INVESTIMENSTOS RES:7762	3.606,94	112.042,54
111.266-X	FMS/SES - EMENDA PARLAMENTAR RES: 7761	78,15	2.427,76
111.268-6	FMS/SES - EMENDA RES. 7756 - APS	5.859,04	165.072,09
111.372-0	FMS/SES - EMENDA RES:7811	361,46	11.227,93
111.388-7	FMS/SES - Aquisição Veiculo Res:7791	10.313,99	48.826,61
111.405-0	FMS/SES - CIRURGIAS ELETIVAS RES: 7830	39.732,68	1.489.935,57
111.422-0	FMS/SES - Rede Cegonha RES:7725	10.119,36	217.675,37
111.435-2	FMS/SES - VISA RES: 6962	51.665,82	1.522.748,31
111.438-7	FMS/SES - RES:6985	9.558,56	296.917,94
111.506-5	FMS/SES - CUSTEIO APS - RES:7857	45.776,10	1.417.146,75
111.480-8	FMS/SES - VALORA - RES:7844	8.774,91	64.308,74
111.503-0	FMS/SES - INVEST. FARMACEUTICA RES:7824	10.187,81	316.464,37
111.522-7	FMS/SES TOMOGRAFIA - RES:7874	58.679,23	1.822.754,70
111.537-5	FMS/SES VISAT - RES:7730	20.147,04	625.828,17
111.500-6	FMS/SES UTI - RES:6948	159.184,02	4.944.738,69
111.387-9	FMS/SES - INCENTIVO MAC - RES:7775	37.300,61	926.005,62
110.316-4	FMS/SES - GASES MEDICINAIS RES:7461	12.189,81	378.652,56
111.404-2	FMS/SES - SISTEMA PRISIONAL	3.439,00	106.825,63
111.531-6	FMS/SES VIG. CAUSAS EXTERNAS RES:773	40.841,63	1.268.664,82
111.539-1	FMS/SES VIGILANCIA EPIDEMIOLOGICA	13.730,28	488.627,72
110.576-0	FMS/SES - RES:7511/2021- COVID19	129.927,52	4.035.942,98





110.690-2	FMS/SES - CUSTEIO PAB - RES:7553	4.521,36	93.647,07
110.695-3	FMS/SES - EQUIPAMENTO HR - RES:7560	1.412,51	43.877,00
110.698-8	FMS/SES - EQUIPAMENTO PAB - RES:7555	6.451,77	193.083,34
110.572-8	FMS/SES - VIG. EM SAUDE - COVID19 - RES:7505	1.901,72	59.073,19
110.728-3	FMS/SES - Equipamento SEU - Res:7567	219,24	6.810,37
117.961-6	FMS/SES - Estrut. Serv. Especializada R:8432	253.300,66	7.868.287,22
117.996-9	FMS/SES - Protese/Ortese RCPD Res:8394	29.411,82	913.620,24
118.095-9	FMS/SES - Custeio APS - Res:8429	63.379,83	1.968.769,89
118.098-3	FMS/SES - PNAR, Propedeutica	37.995,10	1.180.243,09
118.211-0	FMS/SES - Aquisição Raio-X/SAMU - Res:8510	5.956,06	185.013,42
116.885-1	FMS/SES PROG.CONTROLE TUBERCULOSE RES:	7.494,63	232.805,97
117.967-5	FMS/SES - Atenção Domiciliar Res:8390	21.032,48	653.332,55
117.963-2	FMS/SES - Serviços RES Terapeutico - res8437	18.027,84	559.999,33
116.119-9	FMS/MS - INVESTIMENTO	11.651,46	361.929,65
117.969-1	FMS/SES - Transporte Eletivo Saude	59.683,76	1.853.958,78
118.081-9	FMS/SES - Leitos UTI - Res:5559	50.401,83	1.565.633,60
118.079-7	FMS/SES - Leitos UTI - Res:5568	15.424,96	479.270,26
117.797-4	FMS/SES - Ações Psicossial res8382	16.095,99	499.990,25
117.560-2	FMS/SES - Custeio Oncologia	11.736,66	364.576,23
116.377-9	FMS/SES - CEO - CENTRO ESPECIALIDADES ODONTOLO	28.833,08	895.642,80
111.567-7	FMS/SES VIGILÂNCIA - CENTRO COLABORADORES CC	45.441,10	1.411.538,28
116.542-9	FMS/SES - SRT	9.259,58	306.800,41
116.541-0	FMS/SES Custeio CAPS	28.786,24	894.188,19
116.375-2	SES/FMS-INV.APS - RES.8096	2.296,95	71.350,06
116.376-0	FMS/SES -INV. ATENÇÃO PSICOSSOCIAL	5.257,61	163.317,29
116.374-4	FMS/SES -ESTRUTURAÇÃO AB - RES.8095	19.984,79	620.788,37
111.524-3	FMS/SES - AÇÕES ESTRATÉGICAS VISA	177.196,72	5.758.624,30
111.440-9	FMS/SES - PREVENÇÃO VIOLENCIA	35.168,45	1.092.438,86
116.453-8	FMS/SES - INVESTIMENTO ATENÇÃO ESPECIALIZADA	19.187,38	596.018,19
116.430-9	FMS/SES - POLITICA DE ESTRUT. APS_RES 8124	68.976,71	2.119.183,12
116.344-2	FMS/PMU - SAUDE BUCAL	1.535,31	1.535,31
116.272-5	FMS/SES SAMU	211,31	52.448,81
111.502-2	FMS/SES DESC. FARM. BASICA R:7869	1.555,32	48.312,90
<b>TOTAL BANCO BRASIL</b>		<b>3.121.377,91</b>	<b>94.579.854,17</b>

<b>TOTAL GERAL EM 30/04/2023</b>	<b>5.433.003,13</b>	<b>157.992.851,67</b>
----------------------------------	---------------------	-----------------------

### Item III – Auditorias

AUDITADO	Nº PA	OBJETO/ FINALIDADE	STATUS (encerrado ou em execução)	REF. QUADRIMESTRE	ENCAMINHAMENTOS
UMS – Álvaro Guaritá	01/2023	Perfil Assistencial (atenção básica)	Iniciada	Início: 1º Quadrimestre 2023	Em andamento
URS – São Cristóvão	02/2023	Serviços Odontológicos – periodontia (atenção básica)	Iniciada	Início: 1º Quadrimestre 2023	Em andamento
CEO - Uniube	03/2023	Serviços Odontológicos – pacientes especiais (fluxos internos)	Iniciada	Início: 1º Quadrimestre 2023	Em andamento
Casa da Diálise	04/2023	Perfil Assistencial (ambulatorial)	Iniciada	Início: 1º Quadrimestre 2023	Em andamento
Hospital da Criança	05/2023	Perfil de Gestão (hospitalar)	Iniciada	Início: 1º Quadrimestre 2023	Em andamento





AUDITADO	Nº PA	OBJETO/ FINALIDADE	STATUS (encerrado ou em execução)	REF. QUADRIMESTRE	ENCAMINHAMENTOS
Hospital da Criança	06/2023	Pronto Atendimento 24h (hospitalar)	Iniciada	Início: 1º Quadrimestre 2023	Em andamento
Instituto dos Cegos – ICBC	07/2023	Perfil Assistencial (hospitalar)	Iniciada	Início: 1º Quadrimestre 2023	Em andamento
Agendamento Eletrônico	08/2023	Serviços de Oftalmologia - procedimento de cataratas (fluxos internos)	Iniciada	Início: 1º Quadrimestre 2023	Em andamento
Agendamento Eletrônico HRJA	09/2023	Serviços de Agendamento de Cirurgia Geral (fluxos internos)	Iniciada	Início: 1º Quadrimestre 2023	Em andamento
TFD – Transporte Fora do Domicílio	10/2023	Perfil Assistencial (fluxos internos)	Iniciada	Início: 1º Quadrimestre 2023	Em andamento
Farmácia Solidária	11/2023	Perfil Assistencial (atenção básica)	Iniciada	Início: 1º Quadrimestre 2023	Em andamento

AUDITADO	Nº PA	OBJETO/ FINALIDADE	STATUS (encerrado ou em execução)	REF. QUADRIMESTRE	ENCAMINHAMENTOS
Regulação/Seção de Controle de Contratos e Convênios	12/2023	Perfil Assistencial (fluxos internos)	Iniciada	Início: 1º Quadrimestre 2023	Em andamento
MPHU	13/2023	Fisioterapia (ambulatorial)	Iniciada	Início: 1º Quadrimestre 2023	Em andamento
MPHU	14/2023	Psicologia (ambulatorial)	Iniciada	Início: 1º Quadrimestre 2023	Em andamento
CAC - Comissões de Acompanhamento Contratual	15/2023	Serviço de Acompanhamento Contratual (fluxos internos)	Iniciada	Início: 1º Quadrimestre 2023	Em andamento
Hospital Regional José de Alencar	16/2023	UTI – Unidade de Terapia Intensiva (ambulatorial)	Iniciada	Início: 1º Quadrimestre 2023	Em andamento

AUDITADO	Nº PA	OBJETO/ FINALIDADE	STATUS (encerrado ou em execução)	REF. QUADRIMESTRE	ENCAMINHAMENTOS
Hospital Regional José de Alencar	17/2023	OPME – Órteses, Próteses e Materiais Especiais (ambulatorial)	Iniciada	Início: 1º Quadrimestre 2023	Em andamento
HC-UFTM	18/2023	OPME – Órteses, Próteses e Materiais Especiais (ambulatorial)	Iniciada	Início: 1º Quadrimestre 2023	Em andamento
Hospital Beneficência Portuguesa	19/2023	Gerenciamento de Leitos (hospitalar)	Iniciada	Início: 1º Quadrimestre 2023	Em andamento

**ITEM IV - Oferta e produção de serviços públicos na rede assistencial própria, contratada e conveniada, cotejando esses dados com os indicadores de saúde da população em seu âmbito de atuação.**

**RELATÓRIO POR TIPOS DE ESTABELECIMENTOS**  
CNES - CADASTRO NACIONAL DE ESTABELECIMENTOS DE SAÚDE

ESTADO: MINAS GERAIS  
MUNICIPIO:UBERABA  
COMPETÊNCIA: 04/2023

**QUADRO 1- QUANTIDADE ESTABELECIMENTOS CADASTRADOS NO SCNES – POR UNIDADE.**

Descrição	Total	
	3º Quadrimestre/2022	1º Quadrimestre/2023
CENTRO DE SAUDE/UNIDADE BASICA	35	35
POLICLINICA	18	18
HOSPITAL GERAL	5	5
HOSPITAL ESPECIALIZADO	5	5
CONSULTORIO ISOLADO	366	370
CLINICA/CENTRO DE ESPECIALIDADE	149	154
UNIDADE DE APOIO DIAGNOSE E TERAPIA (SADT ISOLADO)	27	26
UNIDADE MOVEL TERRESTRE	5	5
UNIDADE MOVEL DE NIVEL PRE-HOSPITALAR NA AREA DE URGENCIA	8	8
FARMACIA	13	13
UNIDADE DE VIGILÂNCIA EM SAÚDE	5	5
CENTRAL DE GESTAO EM SAUDE	2	2
CENTRO DE ATENCAO HEMOTERAPIA E OU HEMATOLOGICA	1	1
CENTRO DE ATENCAO PSICOSSOCIAL	4	4
PRONTO ATENDIMENTO	2	2
CENTRAL DE REGULACAO MEDICA DAS URGENCIAS	1	1
LABORATORIO DE SAUDE PUBLICA	1	1
CENTRAL DE REGULACAO DO ACESSO	4	4
POLO DE PREVENCAO DE DOENCAS E AGRAVOS E PROMOCAO DA SAUDE	8	10
CENTRAL DE ABASTECIMENTO	1	1
CENTRO DE IMUNIZACAO	4	4
<b>TOTAL</b>	<b>664</b>	<b>674</b>

Fonte: <http://cnes.datasus.gov.br/>

**RELATÓRIO POR GESTÃO**

**QUANTIDADE TOTAL DE ESTABELECIMENTOS CADASTRADOS NO SCNES DO MUNICÍPIO DE  
UBERABA**

**QUADRO 2- QUANTIDADE DE UNIDADE POR TIPO DE GESTÃO.**

	Municipal	Estadual	Dupla	Total
<b>3º Quadrimestre/2022</b>	658	4	2	664
<b>1º Quadrimestre/2023</b>	668	4	2	674
<b>Aumento do 3º/2022 para o 1º/2023</b>	10	0	0	10

Fonte: Ministério da Saúde – DATASUS em 04/05/2023

**Houve um aumento do 3º quadrimestre/2022 para o 1º quadrimestre/2023 de  
1,5% nos estabelecimentos municipais cadastrados**

**QUADRO 3 – QUANTIDADE DE ESTABELECIMENTOS CADASTRADOS/ATUALIZADOS NO SCNES.**

	<b>3º Quad.</b>	<b>1º Quad.</b>	<b>Comparação do 3º e 1º Quad.</b>
	<b>Set. a Dez/2022</b>	<b>Jan. a abril/2023</b>	
<b>Total de Estabelecimentos Cadastrados/Atualizados no CNES</b>	42	90	48
<b>Total de Profissionais Cadastrados/Atualizados no CNES</b>	4265	936	-3329

Fonte: Ministério da Saúde – DATASUS em 04/05/2023

### SITUAÇÃO DAS EMENDAS PARLAMENTARES PARA OS PRESTADORES

TOTAL DE EMENDAS DESTINADAS AOS PRESTADORES (2022)	23 (Vinte e três)	<b>R\$ 6.802.135,00</b>
TOTAL DE EMENDAS PAGAS	19 (Dezenove)	<b>R\$ 5.354.792,00</b>
TOTAL DE EMENDAS PAGAS NO 1º QUADRIMESTRE	15 (Quinze)	<b>R\$ 3.999.623,00</b>

Nº	ORIGEM RECURSO	INSTITUIÇÃO	VALOR R\$	PORTARIA	DEPUTADO	SITUAÇÃO
1	FEDERAL	APAE	192.000,00	Portaria 742/2022	Subtenente Gonzaga	Pago 05/04/2023 - 1º Quadrimestre/2023
2	FEDERAL	APAE	100.000,00	Portaria 742/2022	Eduardo Barbosa	23/05/2023 - Processo de pagamento encaminhado para o Departamento Financeiro para o repasse à instituição.
3	FEDERAL	CAMINHAR - FUNDAESP	247.343,00	Portaria 747/2022	Aelton Freitas	Processo na Diretoria de Regulação aguardando a instituição regularizar as diligências solicitadas pela PROGER no dia 17/05/2023.
4	FEDERAL	CASA DA DIÁLISE	200.000,00	PORTARIA 1415/2022	FRANCO CARTAFINA	Pago 22/02/2023 - 1º Quadrimestre/2023
5	FEDERAL	HOSPITAL DA CRIANÇA	155.169,00	Portaria 747/2022	Zé Silva	PAGO 02/12/2022 - 3º Quadrimestre/2022



Nº	ORIGEM RECURSO	INSTITUIÇÃO	VALOR R\$	PORTARIA	DEPUTADO	SITUAÇÃO
6	FEDERAL	HOSPITAL DA CRIANÇA	600.000,00	Portaria 742/2022	Franco Cartafina	PAGO 04/11/2022 - 3º Quadrimestre/2022
7	FEDERAL	HOSPITAL DA CRIANÇA	400.000,00	Portaria 742/2022	Aelton Freitas	PAGO 21/12/2022 - 3º Quadrimestre/2022
8	FEDERAL	HOSPITAL BENEFICÊNCIA PORTUGUESA	254.281,00	Portaria 742/2022	Franco Cartafina	Pago 17/02/2023 - 1º Quadrimestre/2023
9	FEDERAL	HOSPITAL BENEFICÊNCIA PORTUGUESA	147.343,00	Portaria 747/2022	Franco Cartafina	Pago 28/03/2023 - 1º Quadrimestre/2023
10	FEDERAL	HOSPITAL H. ANGOTTI	500.000,00	Portaria 742/2022	Zé Silva	Pago 06/04/2023 - 1º Quadrimestre/2023
11	FEDERAL	HOSPITAL H. ANGOTTI	50.000,00	Portaria 747/2022	Greyce Elias	Pago 06/04/2023 - 1º Quadrimestre/2023
12	FEDERAL	HOSPITAL H. ANGOTTI	100.000,00	Portaria 742/2022	Reginaldo Lopes	Pago 06/04/2023 - 1º Quadrimestre/2023
13	FEDERAL	HOSPITAL H. ANGOTTI	140.000,00	Portaria 742/2022	Padre João	Pago 06/04/2023 - 1º Quadrimestre/2023
14	FEDERAL	HOSPITAL H. ANGOTTI	700.000,00	Portaria 742/2022	Rodrigo Pacheco	Pago 06/04/2023 - 1º Quadrimestre/2023
15	FEDERAL	HOSPITAL H. ANGOTTI	300.000,00	Portaria 742/2022	Aécio Neves	Pago 06/04/2023 - 1º Quadrimestre/2023
16	FEDERAL	HOSPITAL H. ANGOTTI	250.000,00	PORTARIA 1451/2022	WELITON PRADO	Pago 06/04/2023 - 1º Quadrimestre/2023
17	FEDERAL	HOSPITAL H. ANGOTTI	200.000,00	PORTARIA 1451/2022	EROS BIONDINI	Pago 06/04/2023 - 1º Quadrimestre/2023
18	FEDERAL	HOSPITAL H. ANGOTTI	266.000,00	PORTARIA 1447/2022	ZÉ VITOR	Pago 06/04/2023 - 1º Quadrimestre/2023



Nº	ORIGEM RECURSO	INSTITUIÇÃO	VALOR R\$	PORTARIA	DEPUTADO	SITUAÇÃO
19	FEDERAL	HOSPITAL H. ANGOTTI	199.999,00	PORTARIA 1451/2022	SUBTENENTE GONZAGA	Pago 06/04/2023 - 1º Quadrimestre/2023
20	FEDERAL	HOSPITAL H. ANGOTTI	500.000,00	PORTARIA 1447/2022	FRANCO CARTAFINA	Pago 06/04/2023 - 1º Quadrimestre/2023
21	FEDERAL	SERVIÇO MARIA MODESTO CRAVO	100.000,00	PORTARIA 1451/2022	SUBTENENTE GONZAGA	Processo dia 23/05/2023 encaminhado para o Departamento Orçamentário e Financeiro para informar a dotação orçamentária e elaboração do impacto orçamentário-financeiro.
22	FEDERAL	MPHU (SOCIEDADE EDUCACIONAL UBERABENSE)	200.000,00	Portaria 742/2022	Franco Cartafina	Pago 04/05/2023 - 2º Quadrimestre/2023
23	FEDERAL	MPHU (SOCIEDADE EDUCACIONAL UBERABENSE)	1.000.000,00	PORTARIA 1451/2022	FRANCO CARTAFINA	Processo encaminhado para a Prefeita dia 23/05/2023 para assinar o Termo de Convênio.
<b>TOTAL</b>			<b>6.802.135,00</b>			



## EMENDAS PARLAMENTARES IMPOSITIVAS - TERMO DE FOMENTO - Portaria nº 711 de 21/11/2022 e suas retificações

NÚMERO DO PROCESSO	VALOR	PORTARIA	INSTITUIÇÃO	SITUAÇÃO
01/20011/2022	<b>R\$ 130.000,00</b>	PORTARIA nº 711, DE 21/11/2022 - PORTAVOZ Nº 2140, DE 21/11/2022 e retificações / PORTAVOZ Nº 2147, DE 07/12/2022 / PORTAVOZ Nº 2194, DE 29/03/2023 /	ASSOCIAÇÃO DE APOIO ÀS PESSOAS VIVENDO COM HIV DE UBERABA - AAPVHIV	Ofício para instituição / Abertura de Proc. Adm. / Procedimento de Manifestação de Interesse Social - PMIS / Ofício para Conselho Municipal de Saúde - CMS / Parecer do CMS / Publicação Resolução CMS / NAAQH / Comissão de Análise e Apuração do Plano de Trabalho / Depto. Financeiro e Orçamentário / <b>NOVO PLANO DE TRABALHO / NAAQH / NOVO PLANO DE TRABALHO / NAAQH / Enviado para Comissão de Análise e Apuração do Plano de Trabalho - dia 24/05/2023 / Cons. Mun. Saúde / Aguardando parecer do Conselho Municipal de Saúde CMS e publicação da Resolução do CMS /</b>
01/20014/2022	<b>R\$ 110.000,00</b>	PORTARIA nº 711, DE 21/11/2022 - PORTAVOZ Nº 2140, DE 21/11/2022 e retificações / PORTAVOZ Nº 2147, DE 07/12/2022 / PORTAVOZ Nº 2194, DE 29/03/2023 /	ASSOCIAÇÃO DOS VOLUNTÁRIOS DO HOSPITAL DE CLÍNICAS DA UFTM - AVHC	Ofício para instituição / Abertura de Proc. Adm. / Procedimento de Manifestação de Interesse Social - PMIS / Ofício para Conselho Municipal de Saúde - CMS / Parecer do CMS / Publicação da Resolução do CMS / NAAQH / Comissão de Análise e Apuração do Plano de Trabalho / Depto. Financeiro e Orçamentário / Cômite de Gestão Eficiente - CGE / SEFAZ / <b>NOVO PLANO DE TRABALHO / NAAQH / PMIS / Comissão de Análise e Apuração do Plano de Trabalho / Ofício</b>



				para Conselho Municipal de Saúde - CMS / Aguardando parecer do CMS e publicação da Resolução do CMS /
01/19921/2022	<b>R\$225.000,00 (antigo) / com a segunda retificação o valor subiu para R\$238.500,00 (vide Porta-Voz nº 2194 de 29/03/2023)</b>	PORTARIA nº 711, DE 21/11/2022 - PORTA-VOZ Nº 2140, DE 21/11/2022 e retificações / PORTA-VOZ Nº 2147, DE 07/12/2022 / PORTA-VOZ Nº 2194, DE 29/03/2023 /	INSTITUTO DOS CEGOS DO BRASIL CENTRAL - ICBC	Ofício para instituição/Abertura de Proc. Adm./ Procedimento de Manifestação de Interesse Social - PMIS /Ofício para Conselho Municipal de Saúde - CMS / Parecer do CMS/ NAAQH / Comissão de Análise e Apuração do Plano de Trabalho / Depto. Financeiro e Orçamentário / <b>NOVO PLANO DE TRABALHO / NAAQH / PMIS / Comissão de Análise e Apuração do Plano de Trabalho / Ofício para Conselho Municipal de Saúde - CMS / Aguardando parecer do CMS e publicação da Resolução do CMS / Depto. Financeiro e Orçamentário / CGE / SEFAZ em 22/05/2023 /</b>
01/19914/2022	<b>R\$ 60.000,00</b>	PORTARIA nº 711, DE 21/11/2022 - PORTA-VOZ Nº 2140, DE 21/11/2022 e retificações / PORTA-VOZ Nº 2147, DE 07/12/2022 / PORTA-VOZ Nº 2194, DE 29/03/2023 /	FUNDAÇÃO DE ASSISTÊNCIA AO ESPECIAL CAMINHAR DE UBERABA - FUNDAESP	Ofício para instituição. /Abertura de Proc. Adm./ <b>Documentação pendente./ • Ausência da Cópia da Ata de Eleição do Quadro Dirigente Atual ou documento equivalente, devidamente registrado</b> (Art. 28, IV da Lei nº 8666/93; Art. 34, V da Lei 13.019/14; Art. 24, IV do Decreto Municipal nº 0528, de 26/04/2017); • <b>Ausência da Certidão de Débitos Relativos a Créditos Tributários Federais e à Dívida Ativa da União</b> (Art. 29, III da Lei nº 8666/93; Art. 34, II da



				<p>Lei 13.019/14; Art. 24, I, do Decreto Municipal nº 0528, de 26/04/2017); • <b>Ausência do Certificado de Regularidade Fiscal do Fundo de Garantia do Tempo de Serviço (FGTS)</b> (Art. 29, IV da Lei 8666/93; Art. 34, II, Lei 13.019/14; Art. 24, X, do Decreto Municipal nº 0528, de 26/04/2017); • <b>Ausência da Relação Nominal Atualizada dos Dirigentes, com qualificação completa</b> (Art. 34, VI da Lei 13.019/14);</p> <p><b>INSTITUIÇÃO ENTREGOU O PLANO DE TRABALHO, MAS POSSUI DOCUMENTAÇÃO PENDENTE. //</b> NAAQH em 20/03/2023 // Comissão de Análise e Apuração do Plano de Trabalho em 28/03/2023 / PMIS // Ofício para Conselho Municipal de Saúde - CMS / Aguardando parecer do CMS e publicação da Resolução do CMS / Depto. Financeiro e Orçamentário - para indicação de dotação e impacto orçamentário, se houver - em 03/04/2023 //</p>
01/19851/2022	<b>R\$ 75.000,00</b>	<p>PORTARIA nº 711, DE 21/11/2022 - PORTAVOZ Nº 2140, DE 21/11/2022 e retificações / PORTAVOZ Nº 2147, DE 07/12/2022 / PORTAVOZ Nº 2194, DE 29/03/2023 /</p>	<p>FUNDAÇÃO DE ASSISTÊNCIA AO ESPECIAL CAMINHAR DE UBERABA - FUNDAESP</p>	<p>Ofício para instituição. /Abertura de Proc. Adm./<b>Documentação pendente./ • Ausência da Cópia da Ata de Eleição do Quadro Dirigente Atual ou documento equivalente, devidamente registrado</b> (Art. 28, IV da Lei nº 8666/93; Art. 34, V da Lei 13.019/14; Art. 24, IV do Decreto Municipal nº 0528, de 26/04/2017); • <b>Ausência da Certidão de</b></p>



				<p><b>Débitos Relativos a Créditos Tributários Federais e à Dívida Ativa da União</b> (Art. 29, III da Lei nº 8666/93; Art. 34, II da Lei 13.019/14; Art. 24, I, do Decreto Municipal nº 0528, de 26/04/2017);</p> <p>• <b>Ausência do Certificado de Regularidade Fiscal do Fundo de Garantia do Tempo de Serviço (FGTS)</b> (Art. 29, IV da Lei 8666/93; Art. 34, II, Lei 13.019/14; Art. 24, X, do Decreto Municipal nº 0528, de 26/04/2017);</p> <p>• <b>Ausência da Relação Nominal Atualizada dos Dirigentes, com qualificação completa</b> (Art. 34, VI da Lei 13.019/14);</p> <p><b>INSTITUIÇÃO ENTREGOU O PLANO DE TRABALHO, MAS POSSUI DOCUMENTAÇÃO PENDENTE.</b> // NAAQH em 30/03/2023 // Comissão de Análise e Apuração do Plano de Trabalho em 31/03/2023 / PMIS em 12/04/2023 / Ofício para Conselho Municipal de Saúde - CMS em 13/04/2023 / Aguardando parecer do CMS e publicação da Resolução do CMS / Depto. Financeiro e Orçamentário / CGE / SEFAZ / Seção de Contratos e Convênios /</p>
01/19833/2022	<b>R\$ 205.000,00</b>	PORTARIA nº 711, DE 21/11/2022 - PORTA-VOZ Nº 2140, DE 21/11/2022 e retificações / PORTA-VOZ Nº 2147, DE 07/12/2022 / PORTA-	ASSOCIAÇÃO DE PAIS E AMIGOS DOS EXCEPCIONAIS - APAE	Ofício para instituição/Abertura de Proc. Adm./ Procedimento de Manifestação de Interesse Social - PMIS /Ofício para Conselho Municipal de Saúde - CMS /



		VOZ Nº 2194, DE 29/03/2023 /		Parecer do CMS/ NAAQH / Comissão de Análise e Apuração do Plano de Trabalho / Depto. Financeiro e Orçamentário / Comitê de Gestão Eficiente - CGE / <b>NOVO PLANO DE TRABALHO em 18/04/2023 / NAAQH em 19/04/2023 / Comissão de Análise e Apuração do Plano de Trabalho em 27/04/2023 / PMIS / Ofício para Conselho Municipal de Saúde - CMS para analisar o novo plano de trabalho / Aguardando parecer do CMS e publicação da Resolução do CMS /</b>
01/20108/2022	<b>R\$ 235.000,00</b>	PORTARIA nº 711, DE 21/11/2022 - PORTA- VOZ Nº 2140, DE 21/11/2022 e retificações / PORTA- VOZ Nº 2147, DE 07/12/2022 / PORTA- VOZ Nº 2194, DE 29/03/2023 /	CENTRO HOLÍSTICO DE ESTUDO E RECUPERAÇÃO EM DEPENDÊNCIAS FÍSICAS E/OU PSICOLÓGICAS - CENTROHERD	Ofício para instituição/Abertura de Proc. Adm./ Procedimento de Manifestação de Interesse Social - PMIS /Ofício para Conselho Municipal de Saúde - CMS / Parecer do CMS/ NAAQH / Comissão de Análise e Apuração do Plano de Trabalho / Depto. Financeiro e Orçamentário /Comitê de Gestão Eficiente - CGE / <b>NOVO PLANO DE TRABALHO em 20/04/2023 / NAAQH em 25/04/2023 / Comissão de Análise e Apuração do Plano de Trabalho em 28/04/2023 / PMIS / Ofício para Conselho Municipal de Saúde - CMS / Aguardando parecer do CMS e publicação da Resolução do CMS /</b>



01/20198/2022	<b>R\$200.000,00 //</b> <b>R\$205.000,00 -</b> <b>com a primeira</b> <b>retificação da</b> <b>Portaria nº</b> <b>711/2022 //</b> <b>R\$305.000,00 -</b> <b>com a segunda</b> <b>retificação da</b> <b>Portaria nº</b> <b>711/2022.</b>	PORTARIA nº 711, DE 21/11/2022 - PORTA- VOZ Nº 2140, DE 21/11/2022 e retificações / PORTA- VOZ Nº 2147, DE 07/12/2022 / PORTA- VOZ Nº 2194, DE 29/03/2023 /	ASSOCIAÇÃO DOS VOLUNTÁRIOS DE COMBATE AO CÂNCER DE UBERABA - AVCCU	Ofício para instituição/Abertura de Proc. Adm./Procedimento de Manifestação de Interesse Social - PMIS /Ofício para Conselho Municipal de Saúde - CMS / Parecer do CMS/ NAAQH / Comissão de Análise e Apuração do Plano de Trabalho / Depto. Financeiro e Orçamentário /Comitê de Gestão Eficiente - CGE / SEFAZ / Secretária Municipal de Saúde / Inexigibilidade de Chamamento Público / Parecer Técnico / DAJS / <b>NOVO PLANO DE</b> <b>TRABALHO em</b> <b>12/05/2023/ NAAQH em</b> <b>12/05/2023 / Comissão de</b> <b>Análise e Apuração do</b> <b>Plano de Trabalho em</b> <b>16/05/2023 / PMIS /</b> <b>Ofício para Conselho</b> <b>Municipal de Saúde - CMS</b> <b>/ Aguardando parecer do</b> <b>CMS e publicação da</b> <b>Resolução do CMS /<u>A</u></b> <b><u>instituição (Rodrigo)</u></b> <b><u>entrou em contato com a</u></b> <b><u>Secretaria de Saúde no dia</u></b> <b><u>24/05/2023 informando</u></b> <b><u>que irá protocolar um</u></b> <b><u>novo de trabalho e</u></b> <b><u>solicitando que não dê</u></b> <b><u>prosseguimento no</u></b> <b><u>processo.</u></b>
01/20202/2022	<b>R\$ 50.000,00</b>	PORTARIA nº 711, DE 21/11/2022 - PORTA- VOZ Nº 2140, DE 21/11/2022 e retificações / PORTA- VOZ Nº 2147, DE 07/12/2022 / PORTA- VOZ Nº 2194, DE 29/03/2023 /	ASSOCIAÇÃO DA CASA DA DIÁLISE	Ofício para instituição/Abertura de Proc. Adm./ Procedimento de Manifestação de Interesse Social - PMIS /Ofício para Conselho Municipal de Saúde - CMS / Parecer do CMS/ NAAQH / Comissão de Análise e Apuração do Plano de



				Trabalho / Depto. Financeiro e Orçamentário / Comitê de Gestão Eficiente - CGE / SEFAZ / Secretária Municipal de Saúde / Inexigibilidade de Chamamento Público / Parecer Técnico / DAJS / <b>PROGER em 27/04/2023 / DAJS em 19/05/2023 / Seção de Contratos e Convênios - Parecer da PROGER com condicionantes, para posterior colheita das assinaturas /</b>
01/20212/2022	<b>R\$ 55.000,00</b>	PORTARIA nº 711, DE 21/11/2022 - PORTAVOZ Nº 2140, DE 21/11/2022 e retificações / PORTAVOZ Nº 2147, DE 07/12/2022 / PORTAVOZ Nº 2194, DE 29/03/2023 /	ASSOCIAÇÃO BRASILEIRA DE REABILITAÇÃO E ALFABETIZAÇÃO DE CRIANÇAS ESPECIAIS - ABRACE	Ofício para instituição/Abertura de Proc. Adm./ Procedimento de Manifestação de Interesse Social - PMIS /Ofício para Conselho Municipal de Saúde - CMS / Parecer do CMS/ NAAQH / Comissão de Análise e Apuração do Plano de Trabalho / Depto. Financeiro e Orçamentário /Comitê de Gestão Eficiente - CGE / SEFAZ / Secretária Municipal de Saúde / Inexigibilidade de Chamamento Público / Parecer Técnico / <b>DAJS / PROGER / DAJS em 19/05/2022 / Seção de Contratos e Convênios - Parecer da PROGER com condicionantes, para posterior colheita das assinaturas em 24/05/2023 /</b>
01/20298/2022	<b>R\$ 135.000,00</b>	PORTARIA nº 711, DE 21/11/2022 - PORTAVOZ Nº 2140, DE 21/11/2022 e retificações / PORTAVOZ Nº 2147, DE 07/12/2022 / PORTA-	COMUNIDADE NOVA JERUSALÉM	Ofício para instituição/Abertura de Proc. Adm./ Procedimento de Manifestação de Interesse Social - PMIS /Ofício para Conselho Municipal de Saúde - CMS /



		VOZ Nº 2194, DE 29/03/2023 /		Parecer do CMS/ NAAQH / Comissão de Análise e Apuração do Plano de Trabalho / <b>Depto.</b> <b>Financeiro e Orçamentário</b> <b>em 06/03/2023 -</b> <b>aguardando criação da</b> <b>rubrica orçamentária de</b> <b>investimento /</b>
01/20203/2022	<b>R\$ 240.000,00</b>	PORTARIA nº 711, DE 21/11/2022 - PORTA- VOZ Nº 2140, DE 21/11/2022 e retificações / PORTA- VOZ Nº 2147, DE 07/12/2022 / PORTA- VOZ Nº 2194, DE 29/03/2023 /	ASSOCIAÇÃO PORTUGUESA DE BENEFICÊNCIA 1º DE DEZEMBRO - HOSPITAL BENEFICÊNCIA PORTUGUESA	Ofício para instituição./Abertura de Proc. Adm./ Procedimento de Manifestação de Interesse Social - PMIS /Ofício para Conselho Municipal de Saúde - CMS / Parecer do CMS/ NAAQH / Comissão de Análise e Apuração do Plano de Trabalho / Depto. Financeiro e Orçamentário / CGE / SEFAZ / Secretária Municipal de Saúde / Inexigibilidade de Chamamento Público / Parecer Técnico / <b>DAJS em</b> <b>17/04/2023 / PROGER em</b> <b>27/04/2023 / DAJS em</b> <b>15/05/2023 / PROGER em</b> <b>18/05/2023 /</b>
01/20503/2022	<b>R\$ 81.250,00</b>	PORTARIA nº 711, DE 21/11/2022 - PORTA- VOZ Nº 2140, DE 21/11/2022 e retificações / PORTA- VOZ Nº 2147, DE 07/12/2022 / PORTA- VOZ Nº 2194, DE 29/03/2023 /	HOSPITAL DA CRIANÇA	Ofício para instituição./Abertura de Proc. Adm./ Procedimento de Manifestação de Interesse Social - PMIS /Ofício para Conselho Municipal de Saúde - CMS / Parecer do CMS/ NAAQH / Comissão de Análise e Apuração do Plano de Trabalho / Depto. Financeiro e Orçamentário / CGE / SEFAZ / Secretária Municipal de Saúde / Inexigibilidade de Chamamento Público / Parecer Técnico / DAJS / PROGER / <b>Seção de</b> <b>Contratos e Convênios -</b>





				<p><b><u>Parecer da PROGER com condicionantes, para posterior colheita das assinaturas em 17/05/2023 /</u></b></p>
01/19978/2022	<b>R\$ 462.500,00</b>	<p>PORTARIA nº 711, DE 21/11/2022 - PORTA-VOZ Nº 2140, DE 21/11/2022 e retificações / PORTA-VOZ Nº 2147, DE 07/12/2022 / PORTA-VOZ Nº 2194, DE 29/03/2023 /</p>	<p>ASSOCIAÇÃO DE COMBATE AO CÂNCER DO BRASIL CENTRAL (HOSPITAL "DR. HÉLIO ANGOTTI")</p>	<p>Ofício para instituição./Abertura de Proc. Adm./ Procedimento de Manifestação de Interesse Social - PMIS /Ofício para Conselho Municipal de Saúde - CMS / Parecer do CMS/ NAAQH / Comissão de Análise e Apuração do Plano de Trabalho / Depto. Financeiro e Orçamentário /CGE / SEFAZ / Secretária Municipal de Saúde / Inexigibilidade de Chamamento Público / Parecer Técnico / DAJS em 14/04/2023 / PROGER em 27/04/2023 / DAJS em 16/05/2023 / <b><u>PROGER em 17/05/2023 /</u></b></p>
01/20230/2022	<b>R\$ 180.000,00</b>	<p>PORTARIA nº 711, DE 21/11/2022 - PORTA-VOZ Nº 2140, DE 21/11/2022 e retificações / PORTA-VOZ Nº 2147, DE 07/12/2022 / PORTA-VOZ Nº 2194, DE 29/03/2023 /</p>	<p>FUNDAÇÃO GREGÓRIO F. BAREMBLITT</p>	<p>Ofício para instituição./Abertura de Proc. Adm./Procedimento de Manifestação de Interesse Social - PMIS /Ofício para Conselho Municipal de Saúde - CMS / Parecer do CMS/ Resolução CMS / NAAQH / Comissão de Análise e Apuração do Plano de Trabalho / Depto. Financeiro e Orçamentário /CGE / SEFAZ / <b><u>NOVO PLANO DE TRABALHO</u></b> em 28/04/2023 / <b><u>NOVO PLANO DE TRABALHO</u></b> em 04/05/2023 / NAAQH em 05/05/2023 / Comissão de Análise e Apuração do Plano de Trabalho em 11/05/2023 / Conselho Municipal de Saúde - CMS /</p>



				Aguardando parecer do CMS e Resolução do CMS /
01/2144/2023	<b>R\$ 211.250,00</b>	PORTARIA nº 711, DE 21/11/2022 - PORTA-VOZ Nº 2140, DE 21/11/2022 e retificações / PORTA-VOZ Nº 2147, DE 07/12/2022 / PORTA-VOZ Nº 2194, DE 29/03/2023 /	SERVIÇO INTEGRADO MARIA MODESTO CRAVO - SIMMC	Enviado ofício para instituição/ SIMMC fez a abertura do proc. adm. / Enviado ofício para a instituição / Entregue a documentação. / NAAQH / Comissão de Análise e Apuração do Plano de Trabalho / Depto. Financeiro e Orçamentário/ Conselho Municipal de Saúde - CMS / <u>Aguardando parecer do CMS e da Resolução do CMS/ CGE em 05/05/2023 / SEFAZ em 22/05/2023 /</u>
Não foi aberto o processo administrativo / A instituição não retornou nenhum dos ofícios encaminhados pela Secretaria Municipal de Saúde.	<b>R\$ 125.000,00</b>	PORTARIA nº 711, DE 21/11/2022 - PORTA-VOZ Nº 2140, DE 21/11/2022 e retificações / PORTA-VOZ Nº 2147, DE 07/12/2022 / PORTA-VOZ Nº 2194, DE 29/03/2023 /	INSTITUTO DE SAÚDE ABRAHÃO SALUM - ISAS	Enviado ofício para instituição./ <u>Aguardando retorno. (ofício nº 200/2022 foi recebido pela instituição em 01/12/2022 // Aguardando retorno. (ofício nº 052/2023 foi recebido pela instituição em 30/01/2023) // Aguardando retorno. (ofício nº 166/2023 foi recebido pela instituição em 26/04/2023).// TOTAL DE OFÍCIOS ENCAMINHADOS E SEM RETORNO = TRÊS.</u>


**EMENDAS PARLAMENTARES FEDERAIS INDICADAS 2023 - PRESTADORES**

PROPOSTA	DEPUTADO	TIPO	OBJETO	VALOR	PORTARIA	STATUS
<b>36000.5098942/02-300</b>	Eduardo Barbosa	Individual	Incremento Teto MAC- APAE	R\$ 200.000,00		Proposta Favorável aguardando Classificação Orçamentária pelo FNS
<b>36000.5099202/02-300</b>	Subtenente Gonzaga	Individual	Incremento Teto MAC- APAE	R\$ 300.000,00		Proposta Favorável aguardando Classificação Orçamentária pelo FNS
<b>36000.5164052/02-300</b>	Eduardo Barbosa	Bancada	Incremento Teto MAC- APAE	R\$ 69.424,00		Proposta Favorável aguardando Classificação Orçamentária pelo FNS
<b>36000.5099142/02-300</b>	Reginaldo Lopes	Individual	Incremento Teto MAC- HOSPITAL DA CRIANÇA	R\$ 200.000,00	589 de 09/05/23	Proposta Empenhada aguardando Formalização pelo FNS
<b>36000.5099382/02-300</b>	Franco Cartafina	Individual	Incremento Teto MAC- HOSPITAL DA CRIANÇA	R\$ 1.000.000,00		Proposta Favorável aguardando Classificação Orçamentária pelo FNS
<b>36000.5217092/02-300</b>	Junio Amaral	Bancada	Incremento Teto MAC- HOSPITAL DA CRIANÇA	R\$ 100.000,00		Proposta Favorável aguardando Classificação Orçamentária pelo FNS
<b>36000.5099422/02-300</b>	Franco Cartafina	Individual	Incremento Teto MAC- HOSPITAL HÉLIO ANGOTTI	R\$ 7.000.000,00		Proposta Favorável aguardando Classificação Orçamentária pelo FNS
<b>36000.5167272/02-300</b>	Alê Silva	Individual	Incremento Teto MAC- HOSPITAL HÉLIO ANGOTTI	R\$ 2.600.000,00		Proposta Favorável aguardando Classificação Orçamentária pelo FNS
<b>36000.5167512/02-300</b>	Zé Vitor/ Lucas Gonzales	Bancada	Incremento Teto MAC- HOSPITAL HÉLIO ANGOTTI	R\$ 100.000,00		Proposta Favorável aguardando Classificação Orçamentária pelo FNS



PROPOSTA	DEPUTADO	TIPO	OBJETO	VALOR	PORTARIA	STATUS
<b>36000.5168842/02-300</b>	Senador Carlos Viana	Bancada	Incremento Teto MAC- HOSPITAL HÉLIO ANGOTTI	R\$ 300.000,00		Proposta Favorável aguardando Classificação Orçamentária pelo FNS
<b>36000.5169092/02-300</b>	Subtenente Gonzaga	Bancada	Incremento Teto MAC- HOSPITAL HÉLIO ANGOTTI	R\$ 200.000,00		Proposta Favorável aguardando Classificação Orçamentária pelo FNS
<b>36000.5178742/02-300</b>	Aelton Freitas	Individual	Incremento Teto MAC- HOSPITAL HÉLIO ANGOTTI	R\$ 7.000.000,00		Proposta Favorável aguardando Classificação Orçamentária pelo FNS
<b>36000.5099472/02-300</b>	Franco Cartafina	Individual	Incremento Teto MAC- CASA DE DIÁLISE	R\$ 1.400.000,00		Proposta Favorável aguardando Classificação Orçamentária pelo FNS
<b>36000.5099542/02-300</b>	Franco Cartafina	Individual	Incremento Teto MAC- HOSPITAL BENEFICÊNCIA PORTUGUESA	R\$ 600.000,00		Proposta Favorável aguardando Classificação Orçamentária pelo FNS

**EMENDAS PARLAMENTARES FEDERAIS INDICADAS 2023 - SECRETARIA**

PROPOSTA	DEPUTADO	TIPO	OBJETO	VALOR	PORTARIA	STATUS
<b>36000.5094592/02-300</b>	Igor Timo	Individual	Incremento Teto PAP-	R\$ 150.000,00	PORTARIA Nº 625, DE 19 DE MAIO DE 2023	Proposta Empenhada aguardando Formalização pelo FNS
<b>36000.5100642/02-300</b>	Fred Costa	Individual	Incremento Teto PAP-	R\$ 138.000,00	PORTARIA Nº 625, DE 19 DE MAIO DE 2023	Proposta Empenhada aguardando Formalização pelo FNS
<b>36000.5168772/02-300</b>	Fred Costa	Bancada	Incremento Teto PAP-	R\$ 362.000,00		Proposta Favorável aguardando Classificação Orçamentária pelo FNS



PROPOSTA	DEPUTADO	TIPO	OBJETO	VALOR	PORTARIA	STATUS
<b>36000.5127072/02-300</b>	Zé vitor	Individual	Incremento Teto MAC- SMS	R\$ 250.000,00		Proposta Favorável aguardando Classificação Orçamentária pelo FNS
<b>36000.5149812/02-300</b>	Aécio Neves	Individual	Incremento Teto MAC- SMS	R\$200.000,00		Proposta Favorável aguardando Classificação Orçamentária pelo FNS
<b>36000.5182802/02-300</b>	Eduardo Barbosa	Bancada	Incremento Teto MAC- SMS	R\$30.576,00		Proposta Favorável aguardando Classificação Orçamentária pelo FNS
<b>36000.5182942/02-300</b>	Zé Silva	Individual	Incremento Teto MAC- SMS	R\$ 600.000,00		Proposta Favorável aguardando Classificação Orçamentária pelo FNS

**RELATÓRIO DE JANEIRO A ABRIL DE 2023**

**Setor de Controle e Tratamento Especiais/TFD  
Tratamento Fora Domicílio**

**QUADRO 4-** QUANTIDADES DE PACIENTES QUE REALIZARAM VIAGEM PELO TFD POR DESTINO.

CIDADES	Janeiro/23	Fevereiro/23	Março/2023	Abril/2023	Total
	Nº pacientes	Nº pacientes	Nº pacientes	Nº pacientes	Nº pacientes
RIBEIRÃO PRETO	41	31	37	26	135
BARRETOS	6	6	11	6	29
UBERLÂNDIA	24	29	35	28	116
BAURU	0	1	1	5	7
SÃO PAULO	13	14	19	14	60
PATOS DE MINAS	0	0	0	0	0
SOROCABA	1	2	0	1	4
JAÚ	0	0	0	0	0
BRASÍLIA	0	2	3	4	9
PASSOS	0	0	1	2	3
CAMPINAS	0	1	1	0	2
BOTUCATU	0	0	0	0	0
MONTES CLAROS	0	0	0	0	0
BELO HORIZONTE	6	0	4	7	17
<b>TOTAL</b>	<b>91</b>	<b>86</b>	<b>112</b>	<b>93</b>	<b>382</b>

**Fonte:** Arquivo Seção de Cadastro CNES e TFD da SMS Uberaba

**QUADRO 5-** Comparativo do 3º Quadrimestre/2022 e 1º Quadrimestre/2023 das quantidades de pacientes que realizaram viagem pelo TFD por Destino.

MUNICÍPIOS	Total 3º Quadrimestre/2022	Total 1º Quadrimestre/2023
<b>RIBEIRÃO PRETO</b>	135	135
<b>BARRETOS</b>	30	29
<b>UBERLÂNDIA</b>	135	116
<b>BELO HORIZONTE</b>	11	17

<b>BAURU</b>	6	7
<b>SÃO PAULO</b>	67	60
<b>BRASÍLIA</b>	3	9
<b>PASSOS</b>	3	3
<b>CAMPINAS</b>	0	2
<b>BOTUCATU</b>	5	0
<b>JAÚ</b>	1	0
<b>SOROCABA</b>	3	4
<b>TOTAL</b>	<b>399</b>	<b>382</b>

**Fonte:** Arquivo Seção de Cadastro CNES e TFD da SMS Uberaba

**Tivemos uma redução de viagens pelo TFD de 4,45% comparando os dois quadrimestres.**

### PRODUÇÃO AMBULATORIAL POR COMPLEXIDADE

**QUADRO 6-** VALOR E QUANTIDADE APROVADOS DE PROCESSAMENTO SEGUNDO COMPLEXIDADE – PRODUÇÃO AMBULATORIAL.

Complexidade Procedimento	3º QUADRIMESTRE DE 2022		1º QUADRIMESTRE DE 2023	
	Total em Valor (R\$)	Total em Procedimentos	Total em Valor (R\$)	Total em Procedimentos
0-Não se Aplica	R\$ 224.041,09	2.753	R\$ 555.331,89	2.470
1-Atenção Básica	0	80.047	R\$ 0,00	48.746
2-Média Complexidade	R\$ 6.964.907,14	885.612	R\$ 5.615.827,85	721.665
3-Alta Complexidade	R\$ 10.656.764,82	1.311.975	R\$ 7.159.279,19	918.296
<b>Total</b>	<b>R\$ 17.845.713,05</b>	<b>2.280.387</b>	<b>R\$ 13.330.438,93</b>	<b>1.691.177</b>

**Fonte:** S.I.A. acesso dia 10/05/2023 \* Não está incluída no 1º quadrimestre o mês de Abril/2023 que no momento da prestação de conta não havia finalizado o processamento.

**QUADRO 7-** VALOR E QUANTIDADE APROVADOS DE PROCESSAMENTO SEGUNDO COMPLEXIDADE – PRODUÇÃO HOSPITALAR.

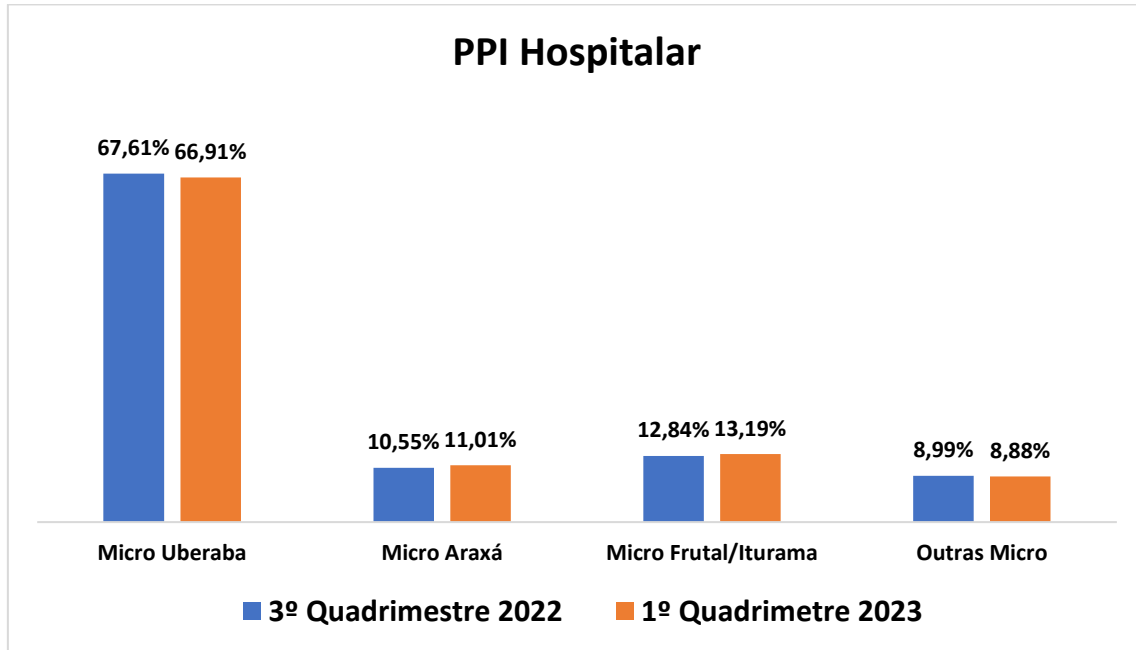
Complexidade do Procedimento	3º QUADRIMESTRE DE 2022		1º QUADRIMESTRE DE 2023	
	Total em Valor (R\$)	Total em procedimentos	Total em Valor (R\$)	Total em procedimentos
Média complexidade	R\$ 13.593.628,80	8.258	R\$ 9.608.643,29	6.343
Alta complexidade	R\$ 7.202.108,45	1.392	R\$ 5.671.765,83	1.019
<b>Total</b>	<b>R\$ 20.795.737,20</b>	<b>9.650</b>	<b>R\$ 15.280.409,12</b>	<b>7.362</b>

**Fonte:** S.I.H. acesso dia 10/05/2023\* Não está incluída no 1º quadrimestre o mês de Abril/2023 que no momento da prestação de conta não havia finalizado o processamento.



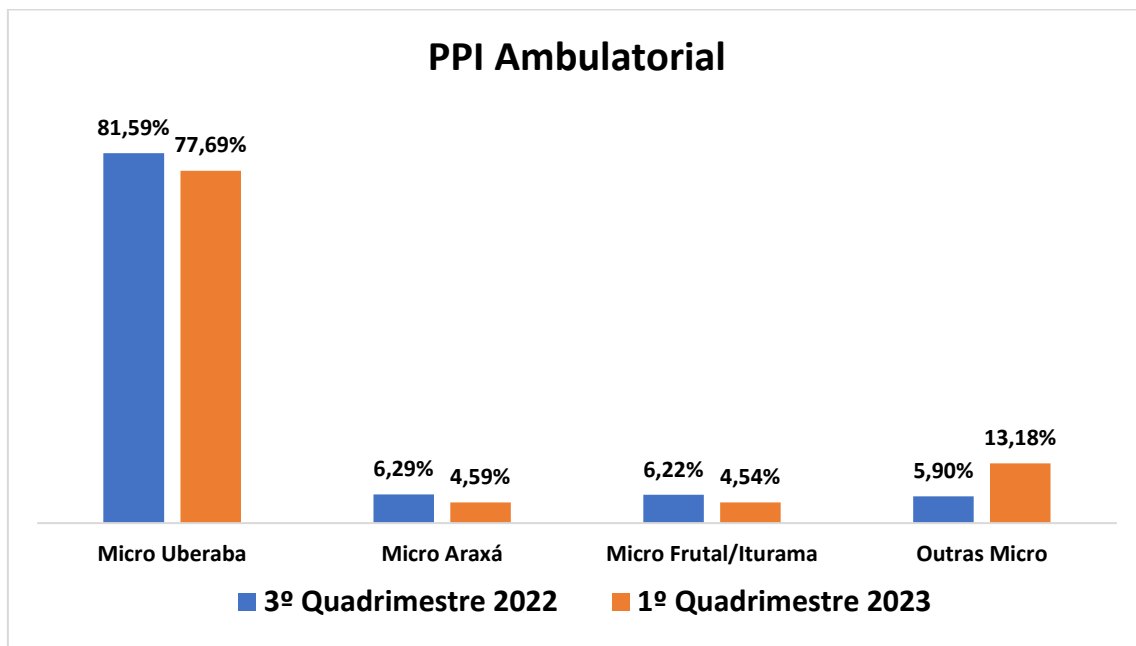
**PROGRAMAÇÃO PACTUADA E INTEGRADA (PPI) /MÉDIA E ALTA COMPLEXIDADE HOSPITALAR**

**GRÁFICO 1 -**



Fonte: <http://ppiassistencial.saude.mg.gov.br/>

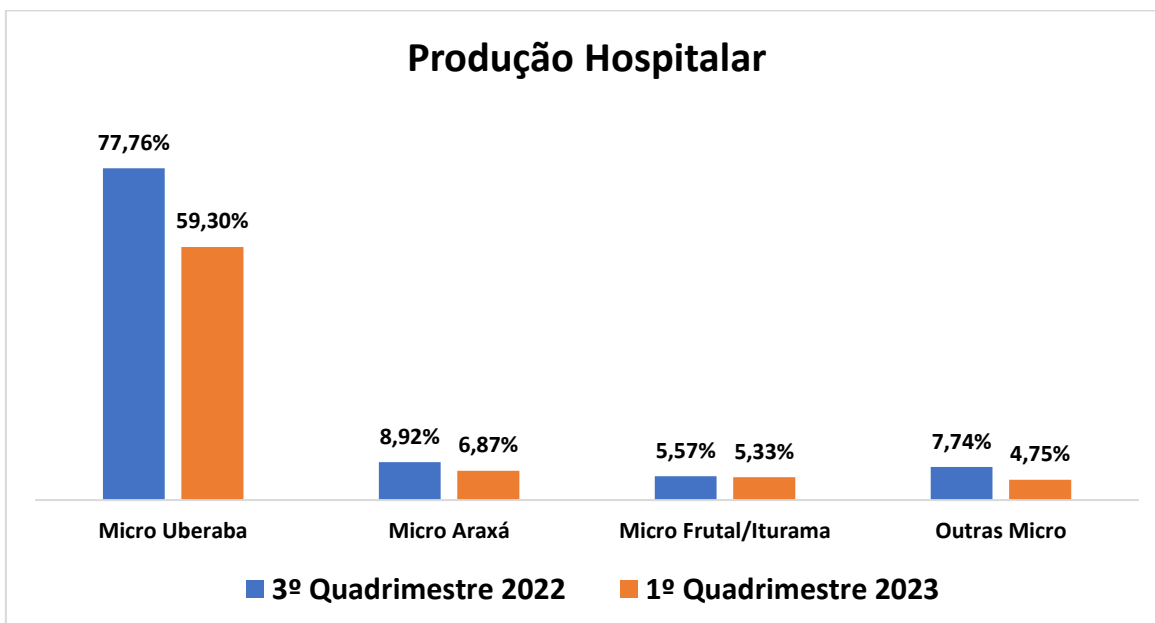
**GRÁFICO 2 -**



Fonte: <http://ppiassistencial.saude.mg.gov.br/>

**PROGRAMAÇÃO PACTUADA E INTEGRADA (PPI) /MÉDIA E ALTA COMPLEXIDADE  
AMBULATORIAL**

**GRÁFICO 3 -**

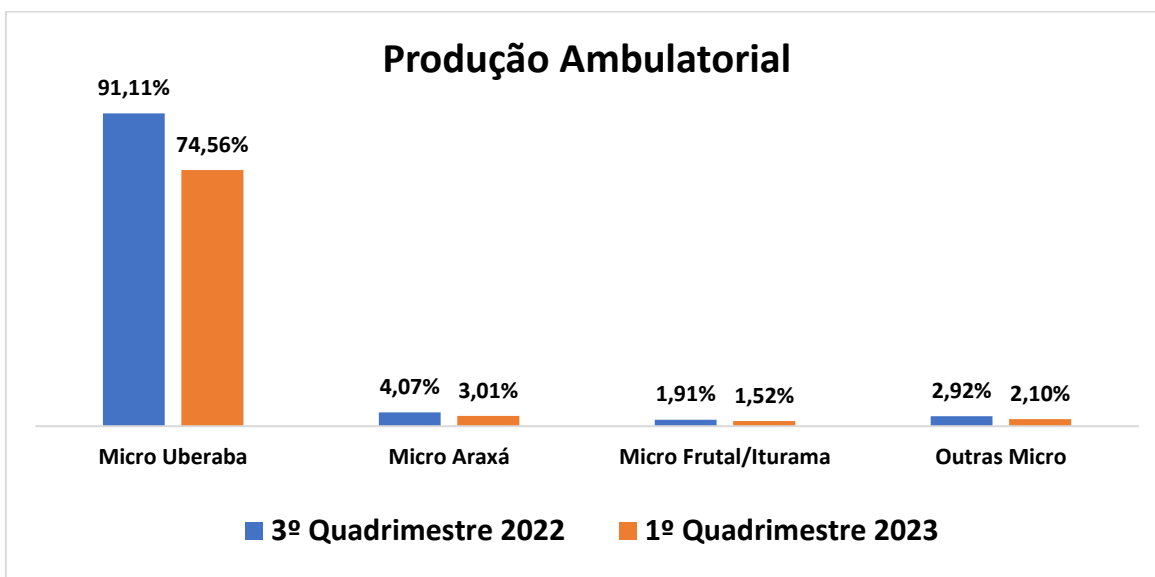


Fonte: Tabwin/DATASUS

OBS: Produção 3º Quadrimestre 2022 (Setembro a Dezembro)

Produção 1º Quadrimestre 2023 (Janeiro a Março)

**GRÁFICO 4 -**



Fonte: Tabwin/DATASUS

OBS: Produção 3º Quadrimestre 2022 (Setembro a Dezembro)

Produção 1º Quadrimestre 2023 (Janeiro a Março)

**PRODUÇÃO DE SERVIÇOS SUS**

**QUADRO 8 -**

<b>PRODUÇÃO AMBULATORIAL GRUPO</b>								
Valor Aprovado por Mês de Processamento segundo Grupo de Procedimentos								
<b>Grupo de Procedimentos</b>	<b>Janeiro/2023</b>	<b>Fevereiro/2023</b>	<b>Março/2023</b>	<b>Total</b>	<b>Janeiro/2023</b>	<b>Fevereiro/2023</b>	<b>Março/2023</b>	<b>Total</b>
01 Ações de promoção e prevenção em saúde	666,90	561,60	118,80	1.347,30	2.738	2.429	4.137	9.304
02 Procedimentos com finalidade diagnóstica	1.074.103,78	1.279.150,38	1.815.160,47	4.168.414,63	107.820	122.590	175.604	406.014
03 Procedimentos clínicos	2.668.069,77	2.505.325,43	2.495.941,50	7.669.336,70	107.448	120.909	150.654	379.011
04 Procedimentos cirúrgicos	261.358,15	254.614,05	133.243,38	649.215,58	1.415	1.195	1.653	4.263
05 Transplantes de órgãos, tecidos e células	15.325,11	17.631,77	24.798,78	57.755,66	149	135	103	387
06 Medicamentos	101.491,68	63.128,70	64.416,79	229.037,17	313.687	295.801	281.489	890.977
07 Órteses, próteses e materiais especiais	252.933,38	157.130,02	143.496,39	553.559,79	384	235	244	863
08 Ações complementares da atenção à saúde	0,00	0,00	1.772,10	1.772,10	0	0	358	358
<b>Total</b>	<b>4.373.948,77</b>	<b>4.277.541,95</b>	<b>4.678.948,21</b>	<b>13.330.438,93</b>	<b>533.641</b>	<b>543.294</b>	<b>614.242</b>	<b>1.691.177</b>

**QUADRO 9 -**

<b>Movimento de AIH – CARÁTER DE URGÊNCIA</b>								
Valor Total por Ano/Mês processamento segundo Caráter atendimento								
<b>Caráter atendimento</b>	<b>2023/Jan</b>	<b>2023/Fev</b>	<b>2023/Mar</b>	<b>Total</b>	<b>2023/Jan</b>	<b>2023/Fev</b>	<b>2023/Mar</b>	<b>Total</b>
02 Urgência	3.853.942,01	4.716.090,07	4.186.303,75	12.756.335,83	1.940	2.137	2.068	6.145
<b>Total</b>	<b>3.853.942,01</b>	<b>4.716.090,07</b>	<b>4.186.303,75</b>	<b>12.756.335,83</b>	<b>1.940</b>	<b>2.137</b>	<b>2.068</b>	<b>6.145</b>

**QUADRO 10 -**

Produção Ambulatorial_ COMPLEXIDADE								
Valor Aprovado por Mês de Processamento segundo Complexidade Procedimento								
Complexidade Procedimento	Janeiro/2023	Fevereiro/2023	Março/2023	Total	Janeiro/2023	Fevereiro/2023	Março/2023	Total
0-Não se Aplica	252.933,38	157.130,02	145.268,49	555.331,89	851	576	1.043	2.470
1-Atenção Básica	0,00	0,00	0,00	0,00	16.383	12.816	19.547	48.746
2-Média Complexidade	1.546.133,58	1.753.457,96	2.316.236,31	5.615.827,85	193.955	225.330	302.380	721.665
3-Alta Complexidade	2.574.881,81	2.366.953,97	2.217.443,41	7.159.279,19	322.452	304.572	291.272	918.296
<b>Total</b>	<b>4.373.948,77</b>	<b>4.277.541,95</b>	<b>4.678.948,21</b>	<b>13.330.438,93</b>	<b>533.641</b>	<b>543.294</b>	<b>614.242</b>	<b>1.691.177</b>

**QUADRO 11 -**

Produção Ambulatorial_ ASSISTÊNCIA FARMACÊUTICA								
Valor Aprovado por Mês de Processamento segundo SubGrupo de Procedimentos								
SubGrupo de Procedimentos	Janeiro/2023	Fevereiro/2023	Março/2023	Total	Janeiro/2023	Fevereiro/2023	Março/2023	Total
0604 Componente Especializado da Assistência Farmacêutica	101.491,68	63.128,70	64.416,79	229.037,17	313.687	295.801	281.489	890.977
<b>Total</b>	<b>101.491,68</b>	<b>63.128,70</b>	<b>64.416,79</b>	<b>229.037,17</b>	<b>313.687</b>	<b>295.801</b>	<b>281.489</b>	<b>890.977</b>

**QUADRO 12-**

Produção Ambulatorial_ GRUPO URGÊNCIA								
Valor Aprovado por Mês de Processamento segundo Grupo de Procedimentos								
Grupo de Procedimentos	Janeiro/2023	Fevereiro/2023	Março/2023	Total	Janeiro/2023	Fevereiro/2023	Março/2023	Total
02 Procedimentos com finalidade diagnóstica	42.030,10	36.047,45	46.103,04	124.180,59	3.474	3.599	3.674	10.747
03 Procedimentos clínicos	191.545,08	207.933,57	242.537,05	642.015,70	35.171	39.030	43.970	118.171
04 Procedimentos cirúrgicos	6.843,39	1.223,76	7.691,97	15.759,12	294	53	336	683
<b>Total</b>	<b>240.418,57</b>	<b>245.204,78</b>	<b>296.332,06</b>	<b>781.955,41</b>	<b>38.939</b>	<b>42.682</b>	<b>47.980</b>	<b>129.601</b>


**QUADRO 13-**
**Movimento de AIH - COMPLEXIDADE**

Valor Total por Ano/Mês processamento segundo Complexidade do Procedimento								
Complexidade do Procedimento	2023/Jan	2023/Fev	2023/Mar	Total	2023/Jan	2023/Fev	2023/Mar	Total
Média complexidade	2.890.282,61	3.546.489,54	3.171.871,14	9.608.643,29	2.021	2.170	2.152	6.343
Alta complexidade	1.836.092,45	2.019.147,50	1.816.525,88	5.671.765,83	321	406	292	1.019
<b>Total</b>	<b>4.726.375,06</b>	<b>5.565.637,04</b>	<b>4.988.397,02</b>	<b>15.280.409,12</b>	<b>2.342</b>	<b>2.576</b>	<b>2.444</b>	<b>7.362</b>

**QUADRO 14 -**
**Movimento de AIH – CARATER DE ATENDIMENTO**

Valor Total por Ano/Mês processamento segundo Caráter atendimento								
Caráter atendimento	2023/Jan	2023/Fev	2023/Mar	Total	2023/Jan	2023/Fev	2023/Mar	Total
01 Eletivo	872.433,05	849.546,97	802.093,27	2.524.073,29	402	439	376	1.217
02 Urgência	3.853.942,01	4.716.090,07	4.186.303,75	12.756.335,83	1.940	2.137	2.068	6.145
<b>Total</b>	<b>4.726.375,06</b>	<b>5.565.637,04</b>	<b>4.988.397,02</b>	<b>15.280.409,12</b>	<b>2.342</b>	<b>2.576</b>	<b>2.444</b>	<b>7.362</b>

**QUADRO 15-**
**Movimento de AIH - TRANSTORNOS**

Valor Total por Ano/Mês processamento segundo Forma de Organização								
Forma de Organização	2023/Jan	2023/Fev	2023/Mar	Total	2023/Jan	2023/Fev	2023/Mar	Total
030317 Tratamento dos transtornos mentais e comportamentais	97.290,39	76.470,83	76.735,32	250.496,54	95	77	93	265
<b>Total</b>	<b>97.290,39</b>	<b>76.470,83</b>	<b>76.735,32</b>	<b>250.496,54</b>	<b>95</b>	<b>77</b>	<b>93</b>	<b>265</b>


**QUADRO 16 -**

Movimento de AIH - GRUPO								
Valor Total por Ano/Mês processamento segundo Grupo de Procedimentos								
Grupo de Procedimentos	2023/Jan	2023/Fev	2023/Mar	Total	2023/Jan	2023/Fev	2023/Mar	Total
02 Procedimentos com finalidade diagnóstica	0,00	8.697,49	1.365,92	10.063,41	0	1	3	4
03 Procedimentos clínicos	1.978.654,00	2.677.425,59	2.039.200,91	6.695.280,50	1.347	1.650	1.493	4.490
04 Procedimentos cirúrgicos	2.721.029,68	2.554.719,97	2.827.473,83	8.103.223,48	990	909	940	2.839
05 Transplantes de órgãos, tecidos e células	26.691,38	324.793,99	120.356,36	471.841,73	5	16	8	29
<b>Total</b>	<b>4.726.375,06</b>	<b>5.565.637,04</b>	<b>4.988.397,02</b>	<b>15.280.409,12</b>	<b>2.342</b>	<b>2.576</b>	<b>2.444</b>	<b>7.362</b>

**QUADRO 17-**

Movimento de AIH – GRUPO URGÊNCIA								
Valor Total por Ano/Mês processamento segundo Grupo de Procedimentos								
Grupo de Procedimentos	2023/Jan	2023/Fev	2023/Mar	Total	2023/Jan	2023/Fev	2023/Mar	Total
02 Procedimentos com finalidade diagnóstica	0,00	8.697,49	1.365,92	10.063,41	0	1	3	4
03 Procedimentos clínicos	1.885.498,92	2.460.050,87	1.958.879,82	6.304.429,61	1.277	1.469	1.436	4.182
04 Procedimentos cirúrgicos	1.965.033,69	1.955.418,09	2.105.701,65	6.026.153,43	659	653	621	1.933
05 Transplantes de órgãos, tecidos e células	3.409,40	291.923,62	120.356,36	415.689,38	4	14	8	26
<b>Total</b>	<b>3.853.942,01</b>	<b>4.716.090,07</b>	<b>4.186.303,75</b>	<b>12.756.335,83</b>	<b>1.940</b>	<b>2.137</b>	<b>2.068</b>	<b>6.145</b>

**QUADRO 18-**

PRODUÇÃO AMBULATORIAL_PSICOSSOCIAL								
Valor Aprovado por Mês de Processamento segundo Forma de Organização								
Forma de Organização	Janeiro/2023	Fevereiro/2023	Março/2023	Total	Janeiro/2023	Fevereiro/2023	Março/2023	Total
030108 Atendimento/Acompanhamento psicossocial	1.837,98	1.965,77	1.050,60	4.854,35	5.024	4.822	6.499	16.345
<b>Total</b>	<b>1.837,98</b>	<b>1.965,77</b>	<b>1.050,60</b>	<b>4.854,35</b>	<b>5.024</b>	<b>4.822</b>	<b>6.499</b>	<b>16.345</b>

**QUADRO 19-**

PRODUÇÃO AMBULATORIAL_VIGILÂNCIA SANITÁRIA				
Freqüência por Mês de Processamento segundo Forma de Organização				
Forma de Organização	Janeiro/2023	Fevereiro/2023	Março/2023	Total
010201 Vigilância sanitária	467	341	441	1.249
<b>Total</b>	<b>467</b>	<b>341</b>	<b>441</b>	<b>1.249</b>


**TABELA 1- INTERNAÇÕES POR CAPÍTULO CID 10 E FAIXA ETÁRIA NO PERÍODO DE JANEIRO A MARÇO DE 2023, POR LOCAL DE RESIDENCIA EM UBERABA/ MG.**

Capítulo CID-10	Menor 1 ano	1 a 4 anos	5 a 9 anos	10 a 14 anos	15 a 19 anos	20 a 29 anos	30 a 39 anos	40 a 49 anos	50 a 59 anos	60 a 69 anos	70 a 79 anos	80 anos e mais	Total
I. Algumas doenças infecciosas e parasitárias	19	19	18	13	2	21	25	43	45	74	61	62	402
II. Neoplasias (tumores)	-	6	10	12	5	11	29	77	127	170	106	36	589
III. Doenças sangue órgãos hemat e transt imunitár	2	6	5	4	-	12	6	6	4	6	5	2	58
IV. Doenças endócrinas nutricionais e metabólicas	1	6	15	9	1	4	2	9	15	8	17	7	94
V. Transtornos mentais e comportamentais	-	-	-	-	15	31	34	45	32	22	6	2	187
VI. Doenças do sistema nervoso	2	10	5	7	2	6	4	14	9	21	8	14	102
VII. Doenças do olho e anexos	-	2	1	1	-	1	4	3	5	6	5	-	28
VIII. Doenças do ouvido e da apófise mastóide	-	6	2	1	-	1	-	-	-	1	-	-	11
IX. Doenças do aparelho circulatório	3	3	5	5	2	6	29	52	88	163	136	82	574
X. Doenças do aparelho respiratório	101	146	49	22	3	6	13	13	38	61	64	57	573
XI. Doenças do aparelho digestivo	4	11	12	19	15	43	58	67	73	117	78	37	534
XII. Doenças da pele e do tecido subcutâneo	3	8	4	2	2	5	10	10	23	30	13	10	120
XIII. Doenças sist osteomuscular e tec conjuntivo	-	1	2	3	-	6	6	12	20	22	11	4	87
XIV. Doenças do aparelho geniturinário	6	10	13	8	8	31	34	45	43	77	72	43	390
XV. Gravidez parto e puerpério	-	-	-	2	64	367	177	45	-	-	-	-	655
XVI. Algumas afec originadas no período perinatal	62	-	-	-	1	-	1	-	-	1	-	-	65
XVII. Malf cong deformid e anomalias cromossômicas	6	4	5	-	4	-	1	2	1	1	-	-	24
XVIII. Sint sinais e achad anorm ex clín e laborat	1	-	1	2	2	7	1	4	9	16	13	6	62
XIX. Lesões enven e alg out conseq causas externas	-	8	7	10	25	81	86	75	72	58	47	39	508
XXI. Contatos com serviços de saúde	-	-	-	3	2	9	15	8	10	2	1	1	51
<b>Total</b>	<b>210</b>	<b>246</b>	<b>154</b>	<b>123</b>	<b>153</b>	<b>648</b>	<b>535</b>	<b>530</b>	<b>614</b>	<b>856</b>	<b>643</b>	<b>402</b>	<b>5114</b>

Fonte: Ministério da Saúde - Sistema de Informações Hospitalares do SUS (SIH/SUS). Acesso em 17/05/2023.



**TABELA 2-** INTERNAÇÕES POR CAPÍTULO CID 10 E SEXO NO PERÍODO DE JANEIRO A MARÇO DE 2023, POR LOCAL DE RESIDENCIA EM UBERABA/ MG.

<b>Capítulo CID-10</b>	<b>Masc</b>	<b>Fem</b>	<b>Total</b>
I. Algumas doenças infecciosas e parasitárias	215	187	402
II. Neoplasias (tumores)	281	308	589
III. Doenças sangue órgãos hemat e transt imunitár	31	27	58
IV. Doenças endócrinas nutricionais e metabólicas	53	41	94
V. Transtornos mentais e comportamentais	83	104	187
VI. Doenças do sistema nervoso	61	41	102
VII. Doenças do olho e anexos	19	9	28
VIII. Doenças do ouvido e da apófise mastóide	4	7	11
IX. Doenças do aparelho circulatório	295	279	574
X. Doenças do aparelho respiratório	315	258	573
XI. Doenças do aparelho digestivo	268	266	534
XII. Doenças da pele e do tecido subcutâneo	76	44	120
XIII. Doenças sist osteomuscular e tec conjuntivo	40	47	87
XIV. Doenças do aparelho geniturinário	174	216	390
XV. Gravidez parto e puerpério	-	655	655
XVI. Algumas afec originadas no período perinatal	31	34	65
XVII. Malf cong deformid e anomalias cromossômicas	11	13	24
XVIII. Sint sinais e achad anorm ex clín e laborat	26	36	62
XIX. Lesões enven e alg out conseq causas externas	339	169	508
XXI. Contatos com serviços de saúde	22	29	51
<b>Total</b>	<b>2344</b>	<b>2770</b>	<b>5114</b>

**Fonte:** Ministério da Saúde - Sistema de Informações Hospitalares do SUS (SIH/SUS). Acesso em 17/05/2023.

**TABELA 3-** ÓBITO POR CAPÍTULO CID 10 E SEXO NO PERÍODO DE JANEIRO A ABRIL DE 2023, POR LOCAL DE RESIDENCIA EM UBERABA/ MG.

Capítulo CID-10	Masculino	Feminino	Total
I. Algumas doenças infecciosas e parasitárias	37	26	63
II. Neoplasias (tumores)	60	59	119
III. Doenças sangue órgãos hemat e transt imunitár	2	2	4
IV. Doenças endócrinas nutricionais e metabólicas	16	16	32
V. Transtornos mentais e comportamentais	4	2	6
VI. Doenças do sistema nervoso	12	12	24
IX. Doenças do aparelho circulatório	72	72	144
X. Doenças do aparelho respiratório	48	44	92
XI. Doenças do aparelho digestivo	18	15	33
XII. Doenças da pele e do tecido subcutâneo	4	4	8
XIII. Doenças sist osteomuscular e tec conjuntivo	1	2	3
XIV. Doenças do aparelho geniturinário	16	21	37
XVI. Algumas afec originadas no período perinatal	5	2	7
XVII. Malf cong deformid e anomalias cromossômicas	2	4	6
XVIII. Sint sinais e achad anorm ex clín e laborat	10	17	27
XX. Causas externas de morbidade e mortalidade	23	15	38
Cap não informado	-	1	1
Total	330	314	644

**Fonte:** Ministério da Saúde - Sistema de Informações Hospitalares do SUS (SIH/SUS). Acesso em 17/05/2023.

**TABELA 4- ÓBITO POR CAPÍTULO CID 10 E FAIXA ETÁRIA NO PERÍODO DE JANEIRO A ABRIL DE 2023, POR LOCAL DE RESIDENCIA EM UBERABA/ MG.**

Capítulo CID-10	Menor de 1 ano	1 a 4 anos	5 a 9 anos	15 a 19 anos	20 a 29 anos	30 a 39 anos	40 a 49 anos	50 a 59 anos	60 a 69 anos	70 a 79 anos	80 anos e mais	Total
I. Algumas doenças infecciosas e parasitárias	2	1	-	-	-	1	3	3	15	15	23	63
II. Neoplasias (tumores)	-	-	-	2	-	1	7	22	38	26	23	119
III. Doenças sangue órgãos hemat e transt imunitár	-	-	1	-	-	-	-	-	-	-	3	4
IV. Doenças endócrinas nutricionais e metabólicas	-	-	1	-	-	1	2	1	6	14	7	32
V. Transtornos mentais e comportamentais	-	-	-	-	-	1	1	1	2	-	1	6
VI. Doenças do sistema nervoso	-	-	-	-	1	2	1	-	6	2	12	24
IX. Doenças do aparelho circulatório	-	-	-	1	2	5	5	17	28	36	50	144
X. Doenças do aparelho respiratório	-	-	-	-	-	1	5	5	15	21	45	92
XI. Doenças do aparelho digestivo	-	-	-	-	-	1	3	1	10	9	9	33
XII. Doenças da pele e do tecido subcutâneo	-	-	-	-	-	-	-	1	1	1	5	8
XIII. Doenças sist osteomuscular e tec conjuntivo	-	-	-	-	-	-	-	1	2	-	-	3
XIV. Doenças do aparelho geniturinário	-	-	-	-	-	-	-	3	5	13	16	37
XVI. Algumas afec originadas no período perinatal	7	-	-	-	-	-	-	-	-	-	-	7
XVII. Malf cong deformid e anomalias cromossômicas	3	-	-	-	1	1	-	1	-	-	-	6
XVIII. Sint sinais e achad anorm ex clín e laborat	1	-	-	-	-	-	2	2	2	8	12	27
XX. Causas externas de morbidade e mortalidade	-	-	1	-	4	6	7	3	3	6	8	38
Cap não informado	-	-	-	-	-	-	-	-	-	-	1	1
<b>Total</b>	<b>13</b>	<b>1</b>	<b>3</b>	<b>3</b>	<b>8</b>	<b>20</b>	<b>36</b>	<b>61</b>	<b>133</b>	<b>151</b>	<b>215</b>	<b>644</b>

Fonte: SIM/CPDE/DIE/SVE/SubVS/SESMG. Acesso em 17/05/2023

**Levantamento Indicadores Hospitalares**  
**1º Quadrimestre 2023**  
**(janeiro, fevereiro e março de 2023)**

**Tabela 5.** Indicadores de Desempenho de Associação de Combate ao Câncer Brasil Central Hospital Dr Hélio Angotti, Uberaba, Minas Gerais. Janeiro, fevereiro e março de 2023.

Mês	Internações	Valor (R\$)	Média Permanência (dias)	Taxa mortalidade
Janeiro	267	R\$ 553.472,76	4,2	10,8
Fevereiro	325	R\$ 562.463,54	3,7	6,5
Março	305	R\$ 623.965,55	5,7	14,7 <sup>a</sup>
<b>Total</b>	<b>897</b>	<b>R\$1.739.901,85</b>	<b>4,5*</b>	<b>8,7*</b>

*3º. Quadrimestre/2022*

Internações	Valor (R\$)	Média Permanência (dias)	Taxa mortalidade
1.203	R\$ 2.186.905,42	4,3*	8,6*

Informações disponíveis em acesso público Tabnet/DataSUS/(mês processamento)- meses disponíveis em DATASUS.

Fonte: Ministério da Saúde – Sistema de Informações Hospitalares do SUS (SIH/SUS).

\*Cálculo da Média

<sup>a</sup>Taxas de Mortalidade em Monitoramento junto a Vigilância Sanitária

**Tabela 6.** Morbidade Hospitalar de Associação de Combate ao Câncer Brasil Central Hospital Dr Hélio Angotti, Uberaba, Minas Gerais. Janeiro, fevereiro e março de 2023.

Classificação CID-10 (Internações)	Jan	Fev	Mar	Total		Total (3º. Quad./2022)	
				n	%	n	%
II. Neoplasias (tumores)	238	311	273	822	91,6	1112	92,4
XIV. Doenças do aparelho geniturinário	9	6	7	22	2,5	47	3,9
X. Doenças do aparelho respiratório	6	3	6	15	1,7	19	1,6
IX. Doenças do aparelho circulatório	5	1	6	12	1,3	8	0,7
XIX. Lesões enven e alg out conseq causas externas	5	1	3	9	1,0	7	0,6
XII. Doenças da pele e do tecido subcutâneo	2	2	3	7	0,8	4	0,3
XVIII.Sint sinais e achad anorm ex clín e laborat	-	-	4	4	0,4	3	0,2
I. Algumas doenças infecciosas e parasitárias	1	-	1	2	0,2	2	0,2
IV. Doenças endócrinas nutricionais e metabólicas	1	1	-	2	0,2	1	0,1
<b>Total</b>	<b>267</b>	<b>325</b>	<b>305</b>	<b>897</b>	<b>0,2</b>	<b>1203</b>	<b>100,0</b>

Informações disponíveis em acesso público Tabnet/DataSUS/(mês processamento).

Fonte: Ministério da Saúde – Sistema de Informações Hospitalares do SUS (SIH/SUS).

**Tabela 7.** Indicadores de Clínicas Integradas Hospital Universitário Mário Palmério, Uberaba, Minas Gerais. Janeiro, fevereiro e março de 2023.

Mês	Internações	Valor (R\$)	Média Permanência (dias)	Taxa mortalidade
Janeiro	384	R\$ 491.681,11	5,1	1,8
Fevereiro	465	R\$ 917.444,43	5,5	3,0
Março	423	R\$ 687.259,98	5,4	2,1
<b>Total</b>	<b>1272</b>	<b>R\$ 2.096.385,52</b>	<b>5,3*</b>	<b>2,3*</b>

*3º. Quadrimestre/2022*

Internações	Valor (R\$)	Média Permanência (dias)	Taxa mortalidade
1.622	R\$ 3.245.952,60	6,0*	4,8*

Informações disponíveis em acesso público Tabnet/DataSUS/(mês processamento)- meses disponíveis em DATASUS.

Fonte: Ministério da Saúde – Sistema de Informações Hospitalares do SUS (SIH/SUS).

\*Cálculo da Média

\*Taxas de Mortalidade em Monitoramento junto a Vigilância Sanitária

**Tabela 8.** Morbidade Hospitalar de Clínicas Integradas Hospital Universitário Mário Palmério, Uberaba, Minas Gerais. Janeiro, fevereiro e março de 2023.

Classificação CID-10 (Internações)	Jan	Fev	Mar	Total		Total (3º. Quad./2022)	
	n	n	n	n	%	n	%
XV. Gravidez parto e puerpério	148	137	151	436	34,3	126	7,8
XIV. Doenças do aparelho geniturinário	44	75	46	165	13,0	513	31,6
XIX. Lesões enven e alg out conseq causas externas	47	51	57	155	12,2	217	13,4
X. Doenças do aparelho respiratório	29	29	21	79	6,2	189	11,7
I. Algumas doenças infecciosas e parasitárias	17	34	24	75	5,9	120	7,4
IX. Doenças do aparelho circulatório	20	37	17	74	5,8	101	6,2
XIII. Doenças sist osteomuscular e tec conjuntivo	18	10	33	61	4,8	66	4,1
V. Transtornos mentais e comportamentais	11	17	15	43	3,4	60	3,7
XVI. Algumas afec originadas no período perinatal	11	13	14	38	3,0	51	3,1
XXI. Contatos com serviços de saúde	8	19	9	36	2,8	37	2,3
XI. Doenças do aparelho digestivo	4	12	17	33	2,6	30	1,8
II. Neoplasias (tumores)	5	7	6	18	1,4	29	1,8
IV. Doenças endócrinas nutricionais e metabólicas	8	6	4	18	1,4	27	1,7
VI. Doenças do sistema nervoso	4	6	4	14	1,1	19	1,2
XII. Doenças da pele e do tecido subcutâneo	5	5	4	14	1,1	13	0,8
III. Doenças sangue órgãos hemat e transt imunitár	2	3	-	5	0,4	12	0,7
XVII. Malf cong deformid e anomalias cromossômicas	2	1	1	4	0,3	7	0,4
XVIII. Sint sinais e achad anorm ex clín e laborat	1	3	-	4	0,3	5	0,3
<b>Total</b>	<b>384</b>	<b>465</b>	<b>423</b>	<b>1272</b>	<b>100,0</b>	<b>1.622</b>	<b>100,0</b>

Informações disponíveis em acesso público Tabnet/DataSUS/(mês processamento).

Fonte: Ministério da Saúde – Sistema de Informações Hospitalares do SUS (SIH/SUS).

**Tabela 9.** Indicadores de Desempenho de Hospital da Criança, Uberaba, Minas Gerais. Janeiro, fevereiro e março de 2023.

Mês	Internações	Valor (R\$)	Média Permanência (dias)	Taxa mortalidade
Janeiro	88	R\$ 33.082,25	3,1	0
Fevereiro	182	R\$ 78.128,66	2,7	0
Março	249	R\$ 108.858,50	3,1	0
<b>Total</b>	<b>519</b>	<b>R\$ 220.069,41</b>	<b>3,0</b>	<b>0</b>

3º. Quadrimestre/2022

Internações	Valor (R\$)	Média Permanência (dias)	Taxa mortalidade
581	R\$ 242.435,21	3,0*	0

Informações disponíveis em acesso público Tabnet/DataSUS/(mês processamento)- meses disponíveis em DATASUS.

Fonte: Ministério da Saúde – Sistema de Informações Hospitalares do SUS (SIH/SUS).

\*Cálculo da Média

ªTaxas de Mortalidade em Monitoramento junto a Vigilância Sanitária

**Tabela 10.** Morbidade Hospitalar de Hospital da Criança, Uberaba, Minas Gerais. Janeiro, fevereiro e março de 2023.

Classificação CID-10 (Internações)	Jan	Fev	Mar	Total		Total (3º. Quad./2022)	
				n	%	n	%
X. Doenças do aparelho respiratório	27	106	168	301	58,0	285	49,1
I. Algumas doenças infecciosas e parasitárias	21	33	21	75	14,5	60	10,3
XI. Doenças do aparelho digestivo	11	9	10	30	5,8	42	7,2
XIV. Doenças do aparelho geniturinário	9	6	10	25	4,8	37	6,4
IV. Doenças endócrinas nutricionais e metabólicas	8	8	7	23	4,4	35	6,0
XII. Doenças da pele e do tecido subcutâneo	3	5	10	18	3,5	33	5,7
VI. Doenças do sistema nervoso	1	4	9	14	2,7	29	5,0
XVI. Algumas afec originadas no período perinatal	3	3	4	10	1,9	20	3,4
VIII. Doenças do ouvido e da apófise mastóide	1	2	4	7	1,3	20	3,4
IX. Doenças do aparelho circulatório	1	3	3	7	1,3	4	0,7
XIII. Doenças sist osteomuscular e tec conjuntivo	1	3	-	4	0,8	4	0,7
XVII. Malf cong deformid e anomalias cromossômicas	1	-	1	2	0,4	3	0,5
XIX. Lesões enven e alg out conseq causas externas	1	-	1	2	0,4	3	0,5
III. Doenças sangue órgãos hemat e transt imunitár	-	-	1	1	0,2	2	0,3
<b>TOTAL</b>	<b>88</b>	<b>182</b>	<b>249</b>	<b>519</b>	<b>58,0</b>	<b>581</b>	<b>100,0</b>

Informações disponíveis em acesso público Tabnet/DataSUS/(mês processamento).

Fonte: Ministério da Saúde – Sistema de Informações Hospitalares do SUS (SIH/SUS).

**Tabela 11.** Indicadores de Desempenho de Hospital Beneficência Portuguesa, Uberaba, Minas Gerais. Janeiro, fevereiro e março de 2023.

Mês	Internações	Valor (R\$)	Média Permanência (dias)	Taxa mortalidade
Janeiro	62	R\$ 75.057,39	10	1,6
Fevereiro	72	R\$ 75.220,26	8,6	4,2
Março	74	R\$ 85.785,45	9,0	8,1
<b>Total</b>	<b>208</b>	<b>R\$ 236.063,10</b>	<b>9,2*</b>	<b>4,6*</b>

*3º. Quadrimestre/2022*

Internações	Valor (R\$)	Média Permanência (dias)	Taxa mortalidade
196	R\$ 299.660,77	14,0*	10,2*

Informações disponíveis em acesso público Tabnet/DataSUS/(mês processamento) - meses disponíveis em DATASUS.

Fonte: Ministério da Saúde – Sistema de Informações Hospitalares do SUS (SIH/SUS).

\*Cálculo da Média

ªTaxas de Mortalidade em Monitoramento junto a Vigilância Sanitária

**Tabela 12.** Morbidade Hospitalar de Hospital Beneficência Portuguesa, Uberaba, Minas Gerais. Janeiro, fevereiro e março de 2023.

Classificação CID-10 (Internações)	Jan	Fev	Mar	Total		Total (3º. Quad./2022)	
				n	%	n	%
I. Algumas doenças infecciosas e parasitárias	20	12	24	56	26,9	49	25
X. Doenças do aparelho respiratório	8	10	20	38	18,3	16	8,2
XIV. Doenças do aparelho geniturinário	6	17	8	31	14,9	37	18,9
XII. Doenças da pele e do tecido subcutâneo	12	12	3	27	13,0	26	13,3
IX. Doenças do aparelho circulatório	5	8	12	25	12,0	22	11,2
VI. Doenças do sistema nervoso	6	6	3	15	7,2	17	8,7
IV. Doenças endócrinas nutricionais e metabólicas	3	-	2	5	2,4	14	7,1
XVIII.Sint sinais e achad anorm ex clín e laborat	1	3	-	4	1,9	6	3,1
V. Transtornos mentais e comportamentais	1	1	1	3	1,4	4	2,0
XIII.Doenças sist osteomuscular e tec conjuntivo	-	2	1	3	1,4	-	-
III. Doenças sangue órgãos hemat e transt imunitár	-	1	-	1	0,5	-	-
<b>Total</b>	<b>62</b>	<b>72</b>	<b>74</b>	<b>208</b>	<b>100</b>	<b>196</b>	<b>100</b>

Informações disponíveis em acesso público Tabnet/DataSUS/(mês processamento).

Fonte: Ministério da Saúde – Sistema de Informações Hospitalares do SUS (SIH/SUS).

**Tabela 13.** Indicadores de Desempenho de Hospital de Clínicas da Universidade Federal do Triângulo Mineiro, Uberaba, Minas Gerais. Janeiro, fevereiro e março de 2023.

Mês	Internações	Valor (R\$)	Média Permanência (dias)	Taxa mortalidade
Janeiro	1075	R\$ 2.828.830,76	6,1	6,6
Fevereiro	1011	R\$ 2.852.633,64	6,6	7,5
Março	964	R\$ 2.820.298,48	6,6	6,4
<b>Total</b>	<b>3050</b>	<b>R\$ 8.501.762,88</b>	<b>6,4</b>	<b>6,8</b>

*3º. Quadrimestre/2022*

Internações	Valor (R\$)	Média Permanência (dias)	Taxa mortalidade
4.224	R\$ 11.868.517,60	6,4*	6,9*

Informações disponíveis em acesso público Tabnet/DataSUS/(mês processamento) - meses disponíveis em DATASUS.

Fonte: Ministério da Saúde – Sistema de Informações Hospitalares do SUS (SIH/SUS).

\*Cálculo da Média e Taxas de Mortalidade em Monitoramento junto a Vigilância Sanitária

**Tabela 14.** Morbidade Hospitalar de Hospital de Clínicas da Universidade Federal do Triângulo Mineiro, Uberaba. Janeiro, fevereiro e março de 2023.

Classificação CID-10 (Internações)	Jan	Fev	Mar	Total		Total (3º. Quad./2022)	
				n	%	n	%
IX. Doenças do aparelho circulatório	225	221	200	646	21,2	881	20,9
XIX. Lesões enven e alg out conseq causas externas	188	144	145	477	15,6	645	15,3
XV. Gravidez parto e puerpério	132	148	166	446	14,6	586	13,9
XI. Doenças do aparelho digestivo	132	131	113	376	12,3	531	12,6
II. Neoplasias (tumores)	118	104	111	333	10,9	390	9,2
XIV. Doenças do aparelho geniturinário	47	44	37	128	4,2	200	4,7
X. Doenças do aparelho respiratório	49	33	34	116	3,8	186	4,4
I. Algumas doenças infecciosas e parasitárias	34	23	20	77	2,5	137	3,2
VI. Doenças do sistema nervoso	22	28	20	70	2,3	124	2,9
XVI. Algumas afec originadas no período perinatal	25	23	19	67	2,2	104	2,5
III. Doenças sangue órgãos hemat e transt imunitár	21	25	15	61	2,0	85	2,0
XIII. Doenças sist osteomuscular e tec conjuntivo	16	25	12	53	1,7	82	1,9
XII. Doenças da pele e do tecido subcutâneo	12	21	18	51	1,7	63	1,5
XVIII. Sint sinais e achad anorm ex clín e laborat	9	13	18	40	1,3	63	1,5
VII. Doenças do olho e anexos	12	8	11	31	1,0	52	1,2
XVII. Malf cong deformid e anomalias cromossômicas	10	8	12	30	1,0	36	0,9
XXI. Contatos com serviços de saúde	8	8	8	24	0,8	31	0,7
IV. Doenças endócrinas nutricionais e metabólicas	9	2	4	15	0,5	19	0,4
VIII. Doenças do ouvido e da apófise mastóide	5	2	1	8	0,3	7	0,2
V. Transtornos mentais e comportamentais	1	-	-	1	0,0	2	0,0
<b>Total</b>	<b>1075</b>	<b>1011</b>	<b>964</b>	<b>3050</b>	<b>100,0</b>	<b>4.224</b>	<b>100,0</b>

Informações disponíveis em acesso público Tabnet/DataSUS/(mês processamento).

Fonte: Ministério da Saúde – Sistema de Informações Hospitalares do SUS (SIH/SUS).



**Tabela 15.** Indicadores de Desempenho de Hospital Regional José de Alencar, Uberaba, Minas Gerais. Janeiro, fevereiro e março de 2023.

Mês	Internações	Valor (R\$)	Média Permanência (dias)	Taxa mortalidade
Janeiro	381	R\$ 646.960,40	5,4	9,9
Fevereiro	461	R\$ 1.003.388,28	6,7	14,9 <sup>a</sup>
Março	351	R\$ 585.493,74	5,8	13,1 <sup>a</sup>
<b>Total</b>	<b>1193</b>	<b>R\$ 2.235.842,42</b>	<b>6,0*</b>	<b>12,6*<sup>a</sup></b>

*3º. Quadrimestre/2022*

Internações	Valor (R\$)	Média Permanência (dias)	Taxa mortalidade
1.569	R\$ 2.710.828,86	5,7*	11,9* <sup>a</sup>

Informações disponíveis em acesso público Tabnet/DataSUS/(mês processamento) - meses disponíveis em DATASUS.

Fonte: Ministério da Saúde – Sistema de Informações Hospitalares do SUS (SIH/SUS).

\*Cálculo da Média

<sup>a</sup>Taxas de Mortalidade em Monitoramento junto a Vigilância Sanitária

**Tabela 16.** Morbidade Hospitalar Regional José de Alencar, Uberaba. Janeiro, fevereiro e março de 2023.

Classificação CID-10 (Internações)	Jan	Fev	Mar	Total		Total (3º. Quad./2022)	
				n	%	n	%
XI. Doenças do aparelho digestivo	107	116	72	295	24,7	399	25,4
I. Algumas doenças infecciosas e parasitárias	59	82	66	207	17,4	258	16,4
XIX. Lesões enven e alg out conseq causas externas	47	52	43	142	11,9	219	14,0
IX. Doenças do aparelho circulatório	46	48	38	132	11,1	191	12,2
XIV. Doenças do aparelho geniturinário	39	48	43	130	10,9	175	11,2
X. Doenças do aparelho respiratório	36	50	30	116	9,7	141	9,0
IV. Doenças endócrinas nutricionais e metabólicas	8	23	13	44	3,7	59	3,8
XII. Doenças da pele e do tecido subcutâneo	14	15	14	43	3,6	40	2,5
XVIII.Sint sinais e achad anorm ex clín e laborat	9	12	15	36	3,0	28	1,8
VI. Doenças do sistema nervoso	7	3	6	16	1,3	18	1,1
II. Neoplasias (tumores)	2	4	5	11	0,9	18	1,1
III. Doenças sangue órgãos hemat e transt imunitár	4	4	2	10	0,8	13	0,8
XIII.Doenças sist osteomuscular e tec conjuntivo	1	2	3	6	0,5	8	0,5
V. Transtornos mentais e comportamentais	1	2	1	4	0,3	2	0,1
XVII.Malf cong deformid e anomalias cromossômicas	1	-	-	1	0,1	-	-
<b>Total</b>	<b>381</b>	<b>461</b>	<b>351</b>	<b>1193</b>	<b>100</b>	<b>1.569</b>	<b>100</b>

Informações disponíveis em acesso público Tabnet/DataSUS/(mês processamento).

Fonte: Ministério da Saúde – Sistema de Informações Hospitalares do SUS (SIH/SUS).

## HOSPITAL REGIONAL

**QUADRO 20- ATENDIMENTOS REALIZADOS NO HRJA (AMBULATORIAL, EXAMES, PRONTO ATENDIMENTO E INTERNAÇÕES)**

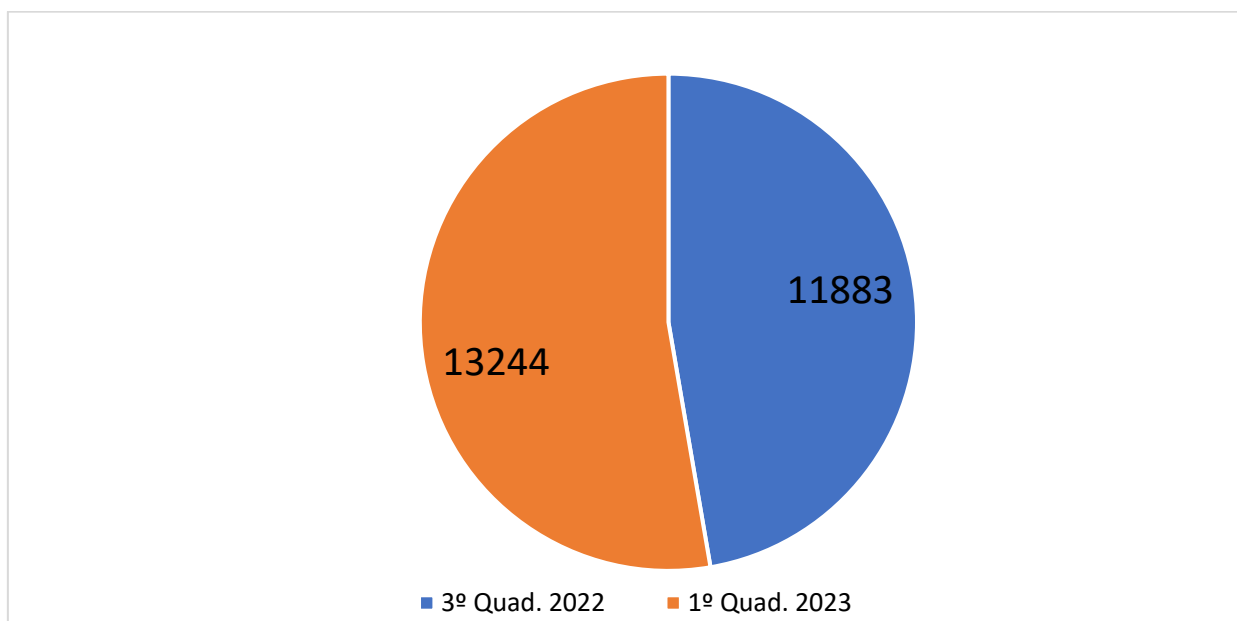
Cidades atendidas	janeiro-23	fevereiro-23	março-23	abril-23	Total por Cidade
<b>ADAMANTINA (SP)</b>	-	-	-	1	1
<b>AGUA COMPRIDA</b>	13	3	2	17	35
ALFENAS (MG)	-	1	-	-	1
APARECIDA DE GOIÂNIA	-	-	1	-	1
ARAMINA	-	-	1	-	1
<b>ARAXA</b>	4	4	2	3	13
ARCOS (MG)	-	1	-	-	1
BARREIRINHAS (MA)	-	-	-	1	1
BARRETOS (SP)	1	-	-	-	1
BARRINHA (SP)	3	-	-	-	3
BELO HORIZONTE	-	1	-	-	1
BLUMENAU (SC)	-	-	1	-	1
BRASILIA (DF)	-	3	1	-	4
CAJATI (SP)	-	-	-	1	1
CAMPINAS (SP)	-	-	-	1	1
<b>CAMPO FLORIDO</b>	31	30	33	45	139
<b>CAMPOS ALTOS</b>	6	-	-	1	7
CAMPOS DOS GOYTACAZES (RJ)	-	-	1	-	1
CANINDÊ DE SÃO FRANCISCO (SE)	1	-	-	-	1
CANUTAMA (AM)	1	-	-	-	1
<b>CARNEIRINHO</b>	3	1	3	3	10
CATARINA (CE)	-	-	-	1	1
CODO (MA)	-	-	1	-	1
<b>COMENDADOR GOMES</b>	-	1	1	2	4
<b>CONCEICAO DAS ALAGOAS</b>	12	11	23	17	63
<b>CONQUISTA</b>	14	20	23	15	72
CONTAGEM (MG)	-	-	-	2	2
CORONEL FABRICIANO (MG)	-	-	1	-	1
CURITIBA (PR)	4	-	-	-	4
<b>DELTA</b>	65	36	39	42	182
DIVINOPOLIS (MG)	3	-	-	-	3
DUQUE DE CAXIAS (RJ)	2	-	-	-	2
EMBU DAS ARTES (SP)	-	3	-	-	3
FERNANDOPOLIS	1	1	-	-	2
FRANCA (SP)	-	-	-	1	1
FRANCISCO BELTRÃO (PR)	-	-	1	-	1
FLORIANOPOLIS (SC)	-	1	-	-	1
<b>FRONTEIRA</b>	5	3	1	7	16
<b>FRUTAL</b>	7	10	5	12	34
GOVERNADOR VALADARES (MG)	-	2	-	-	2
<b>IBIA</b>	-	2	5	9	16
IGARAPAVA (SP)	-	-	-	1	1
ITANHEM (SP)	-	-	-	1	1

ITAJUBÁ (MG)	6	3	4	1	14
<b>ITAPAGIPE</b>	7	6	4	6	23
ITAQUAQUECETUBA (SP)	2	-	-	-	2
<b>ITURAMA</b>	13	6	10	12	41
JARDINOPOLIS (SP)	-	2	-	-	2
JOÃO PINHEIRO (MG)	-	1	-	-	1
JUIZ DE FORA(MG)	-	-	1	-	1
LAGOA GRANDE (MG)	1	-	-	-	1
<b>LIMEIRA DO OESTE</b>	-	2	1	2	5
MAMANGUAPE (PB)	-	-	-	1	1
MARILIA (SP)	-	-	-	1	1
MORADA NOVA DE MINAS (MG)	-	1	-	-	1
NOVA CRIXÁS (GO)	-	1	-	-	1
NOVA MODICA (MG)	1	1	-	-	2
NOVA PONTE (MG)	-	-	1	1	2
OCARA (CE)	1	1	-	-	2
OSASCO (SP)	2	-	-	-	2
PARA DE MINAS (MG)	-	1	-	-	1
PARAGUAÇU (MG)	1	-	-	-	1
PASSOS (MG)	-	-	-	1	1
PATOS DE MINAS	-	1	-	-	1
PAULICEIA (SP)	1	-	-	-	1
PAULINO NEVES (MA)	1	-	-	-	1
<b>PEDRINOPOLIS</b>	-	-	-	-	-
<b>PERDIZES</b>	1	2	-	4	7
<b>PIRAJUBA</b>	16	8	9	5	38
<b>PLANURA</b>	20	23	10	26	79
<b>PONTE ALTA (UBERABA)</b>	3	3	1	5	12
PONTO NOVO (BA)	1	2	2	2	7
PRATA (MG)	-	-	-	1	1
<b>PRATINHA</b>	-	1	-	1	2
PRESIDENTE PRUDENTE (SP)	-	-	1	-	1
RIBEIRÃO PRETO (SP)	1	1	-	-	2
RIO PARANAIBA (MG)	-	-	6	1	7
<b>SACRAMENTO</b>	29	18	26	25	98
SANTA CATARINA (PR)	-	-	1	-	1
<b>SANTA JULIANA</b>	28	10	13	12	63
SANTO ANTONIO DO DESCOBERTO (GO)	-	-	1	-	1
<b>SÃO FRANCISCO DE SALES</b>	5	-	1	1	7
SÃO FRANCISCO DO CONDE (BA)	-	-	-	1	1
SÃO JERONIMO (RS)	1	1	-	-	2
SÃO JOSÉ DO CEDRO (SC)	1	-	-	-	1
SÃO JOSÉ DO RIO PRETO (SP)	1	-	-	-	1
SÃO PAULO (SP)	5	7	16	26	54
SARANDIRA (MG)	-	1	-	-	1
SATUBA (AL)	-	5	1	-	6
SENADOR RUI PALMEIRA (AL)	1	-	-	-	1
SERTÃOZINHO (SP)	1	-	-	-	1
SINOP (MT)	1	-	-	-	1

SUMARÉ (SP)	-	-	1	-	1
TABOÃO DA SERRA (SP)	-	-	-	1	1
<b>TAPIRA</b>	1	-	-	4	5
TERESINA (PI)	-	-	1	-	1
<b>UBERABA</b>	2.943	2.690	3.349	2.986	11.968
UBERLÂNDIA (MG)	4	5	8	8	25
<b>UNIÃO DE MINAS</b>	1	-	-	-	1
VERISSIMO	27	22	28	23	100
VILA VELHA (ES)	-	-	-	1	1
<b>Total Geral</b>	<b>3.303</b>	<b>2.959</b>	<b>3.641</b>	<b>3.341</b>	<b>13.244</b>

Fonte: Hospital Regional – 10/05/2023

**GRÁFICO 5 - COMPARATIVO DE NÚMEROS DE ATENDIMENTOS NO HOSPITAL REGIONAL**



**QUADRO 21 - SERVIÇO DE OUVIDORIA DO HOSPITAL REGIONAL JOSÉ ALENCAR**

PESQUISAS DE SATISFAÇÃO JANEIRO A ABRIL 2023				
Equipe	Acima das Expectativas	Expectativas Atendidas	Abaixo das Expectativas	Expectativas não Atendidas
Enfermagem	94,81%	3,12%	1,15%	0,98%
Equipe Médica	95,72%	3,18%	0,45%	0,64%
Equipe Multi	96,61%	3,38%	0,00%	0,00%
Zeladoria	94,94%	3,42%	1,12%	0,50%
Nutrição	96,44%	2,66%	0,75%	0,13%
Recepção	95,95%	2,81%	0,33%	0,89%
Engenharias e Infra	95,50%	3,92%	0,61%	0,46%
<b>Média</b>	<b>95,86%</b>	<b>3,23%</b>	<b>0,54%</b>	<b>0,44%</b>

Fonte: Hospital Regional – 10/05/2023

A avaliação é feita por pontuação de 1 a 4, sendo:

<b>1</b>	<b>Abaixo das Expectativas</b>
<b>2</b>	<b>Expectativas não atendidas</b>
<b>3</b>	<b>Expectativas Atendidas</b>
<b>4</b>	<b>Acima das Expectativas</b>

**QUADRO 22 - INDICADORES DA ASSISTÊNCIA - ENFERMAGEM GERAL**

<b>INDICADORES DA ASSISTÊNCIA - 1º QUADRIMESTRE DE 2023</b>					
<b>INDICADOR</b>	<b>janeiro-23</b>	<b>fevereiro-23</b>	<b>março-23</b>	<b>abril-23</b>	<b>TOTAL</b>
<b>Número Internações</b>	369	359	351	349	1428
<b>Número de Óbitos</b>	45	50	56	48	199
<b>Taxa de Mortalidade</b>	9,0%	10,0%	11,0%	10,0%	
<b>Média de Permanência Geral (DIAS)</b>	7,15	6,97	7,54	7,31	

Fonte: Hospital Regional – 10/05/2023

**QUADRO 23 -**

<b>LEITOS ATIVOS</b>	<b>103</b>
<b>UTI ADULTO</b>	<b>30</b>
<b>CLINICA MÉDICA</b>	<b>43</b>
<b>CLINICA CIRURGICA</b>	<b>30</b>

<b>URGÊNCIA E EMERGÊNCIA</b>	<b>19</b>
------------------------------	-----------

## AGENDAMENTO ELETRÔNICO

O presente relatório tem a finalidade de apresentar, o número de ligações, confirmações de consultas e exames, realizadas pelos servidores da Central de Marcação e Agendamento de Consultas e Exames, com base nos dados extraídos do sistema SISFILA, além disso, apresentar a situação do Agendamento Eletrônico referente aos meses de janeiro a abril (primeiro quadrimestre de 2023).

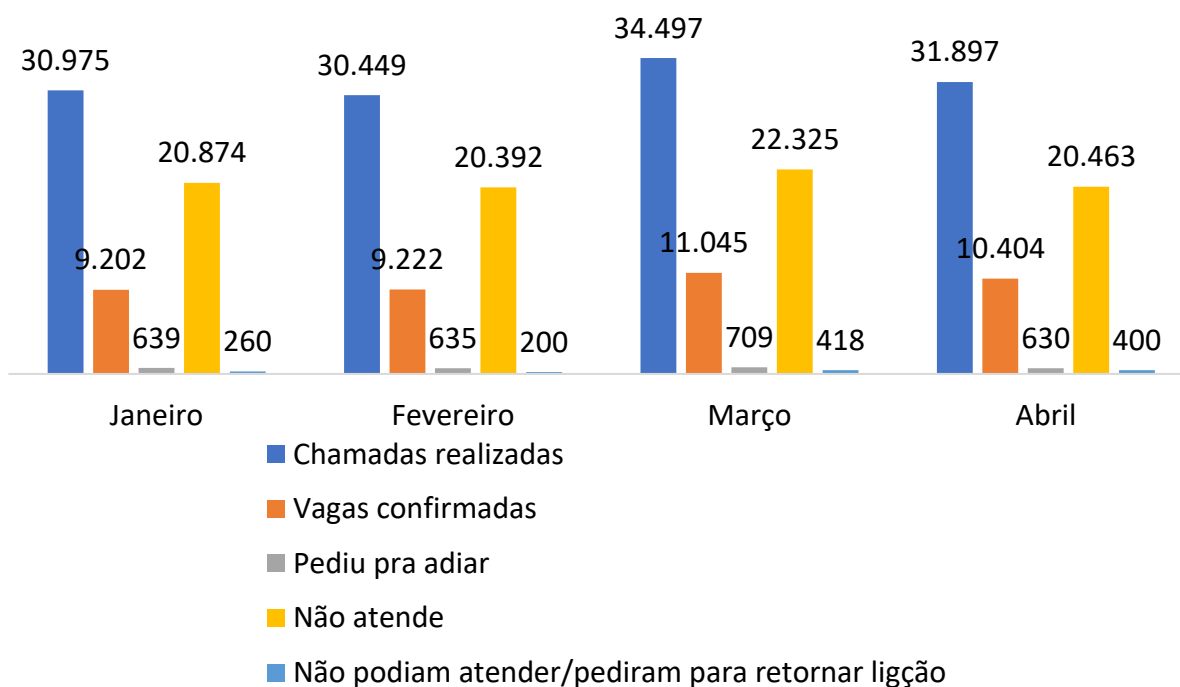
Para análise das variações das demandas, foi comparado os dados do terceiro quadrimestre de 2022(setembro a dezembro) e o primeiro quadrimestre de 2023 (janeiro a abril) para comparar a diferença entre eles. Dessa forma, conseguimos demonstrar se houve queda ou aumento da demanda entre um quadrimestre e outro.

Através do gráfico de produtividade das telefonistas, é notável a dificuldade encontrada pela equipe para informar aos usuários do SUS a data e hora de suas consultas e exames, visto que há um grande número de pessoas que não atendem o telefone mesmo seguindo o critério de realizar 5 ciclos de contato.

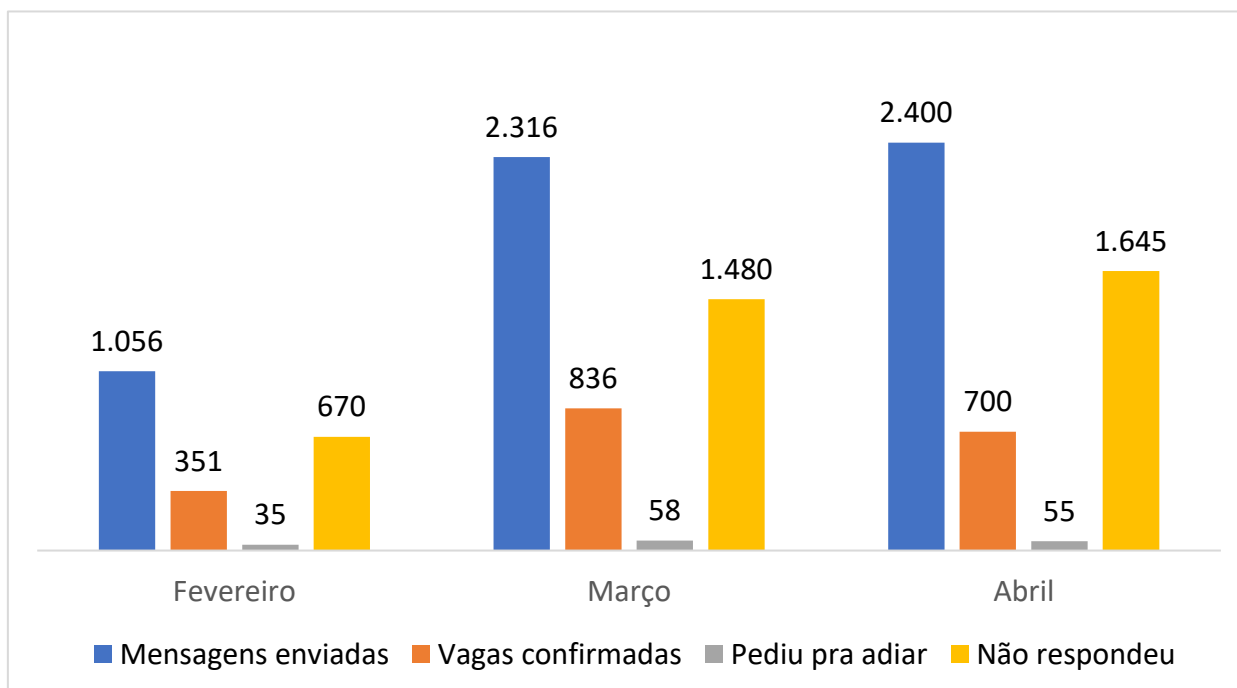
Em fevereiro duas novas ações foram iniciadas com intuito de alcançar maior sucesso na comunicação de consultas e exames. Foi iniciado o terceiro turno- ligações das 19h às 22 horas de segunda a sexta, e aos sábados também temos plantões das 07h às 17 horas. Além disso, iniciou os agendamentos por WhatsApp de consultas e exames. O programa está em fase de teste, aumentando gradativamente o envio das consultas e exames por esse meio. Quando não são respondidos também ligamos para esses pacientes, e quando é visto que o cadastro do paciente não está correto acionamos a Atenção Básica para buscar esses pacientes através dos agentes de saúde.



**GRÁFICO 6** - Número de Chamadas realizados de Janeiro a Abril 2023.



**GRÁFICO 7** - Número de Mensagens enviadas por whatsapp realizados de Fevereiro a Abril 2023.



## DEMANDA REPRIMIDA

### Queda/ Aumento do 3º Quadrimestre de 2022 ao 1º Quadrimestre de 2023 em Consultas

Consultas/Especialidade	3º Quadrimestre de 2022	1º Quadrimestre de 2023	Varição 3ºQDM ao 1º QDM
Cardiologista	1.174	1.847	57%
Consulta Cirurgia Ambulatorial	251	242	4%
Consulta Cirurgia Bariátrica	1	21	2000%
Consulta Coloproctologista	2	0	100%
Dermatologista	820	1.474	80%
Endocrino/Ginecologia	7	7	0%
Endocrinologista e Metabologista	128	436	241%
Gastroenterologista	3.059	3.710	21%
Genética	5	5	0%
Geriatra	366	432	18%
Ginecologia Geral	989	432	129%
Hematologia e Hemoterapia	1.097	1.159	6%
Hepatologia	24	24	0%
Consulta Infectologia	4	0	100%
Infertilidade	26	0	100%
Mastologia	17	6	183%
Consulta Médico de Cirurgia Cabeça e Pescoço	577	5	11.440%
Consulta Médico Cirurgia Geral	1.708	783	57%

Consulta Médico Cirurgia Plástica Reparadora de Tumores	12	47	292%
Consulta Médico Plástica Ocular	71	71	0%
Consulta Médico Pneumologia	78	98	26%
Consulta Nefrologia	108	348	222%
Consulta Neurologia	1.308	2.277	74%
Consulta Odonto- Cirurgia, Traumat. Buco Maxilo-Facial	337	1	33600%
Consulta Oftalmo- Programa Saúde na Escola	2.488	1.892	32%
Consulta Oftalmologia	3.710	5.528	49%
Consulta Ortopedia- Coluna	1	0	100%
Consulta Ortopedia- Joelho	0	0	0%
Consulta Ortopedia- Ombro	24	10	140%



Consulta Ortopedia- pé	14	20	43%
Consulta Ortopedia e Traumatologia	319	1.279	301%
Consulta Otorrinolaringologista	2.529	2.709	7%
Consulta Pediatria Hospitalar	279	298	7%
Consulta Planejamento Familiar	4	4	0%
Consulta Psiquiatria	4.402	4.013	10%
Consulta Torácica Cirúrgica	3	2	50%
Consulta Uroginecologia	348	423	22%
Consulta Urologia	5	7	40%
Consulta Vascular/Angiologista	4.877	4.291	14%

### EVOLUÇÃO DE DEMANDA REPRIMIDA – CONSULTA EM ESPECIALIDADES

3º QUAD/2022	1º QUAD/2023	VARIÇÃO PERCENTUAL
31.172	33.901	8,75 %

#### **Observações importantes:**

Foi aberto em 07 de julho de 2022 o credenciamento de profissionais de saúde (pessoa jurídica) para suprir a demanda dessas especialidades do agendamento eletrônico. As especialidades abertas nesse credenciamento (chamada pública número 003/2022) contemplam as consultas que tiveram aumento de demanda do agendamento. Deste credenciamento foi contratado médico vascular, nefrologista, neurologista, psiquiatra e ginecologista. O credenciamento encerra as inscrições em julho de 2023.

Destacamos que diversas especialidades apresentam considerável redução em suas filas, os quais se destacam: Coloproctologista, Infectologista, Médico Cirurgia Geral, Médico Cirurgia Cabeça e Pescoço, consulta médica plástica ocular, consulta odontologia cirurgia buco maxilo, consulta oftalmol. programa saúde na escola, Consulta Oftalmologia Hospitalar, Consulta Ortopedia Coluna, Consulta Ortopedia Ombro, Consulta Vascular/Angiologista, Consulta Fisioterapia-avaliação, Ginecologia Geral, Consulta Infertilidade e Consulta com Mastologista.

Para melhor atender a população foi criada subespecialidade consulta cirurgia vascular em janeiro, atualmente conta com 564 pessoas. Não foi inserida na comparação pois essa subespecialidade não existia no quadrimestre anterior, não havendo possibilidade de compará-la.

Vale ressaltar que em março foi iniciado as vagas do SIAPI pelo agendamento eletrônico, com 144 vagas para Consulta de Psiquiatria, e em abril foi contratado serviço do Mário Palmério no Maria Modesto aumentando a oferta de vagas. Essa especialidade já apresentou redução de 600 pacientes de abril para o início de maio.

Totalizando todas as consultas e comparando os quadrimestres houve um aumento de 9% na demanda reprimida.

### **Queda/ Aumento do 3º Quadrimestre de 2022 ao 1º Quadrimestre de 2023 em Exames**

<b>Exames/especialidade</b>	<b>3º Quadrimestre</b>	<b>1º Quadrimestre</b>	<b>Varição</b>
Beta HCG	5	0	<b>100%</b>
Colonoscopia	2.286	2.672	<b>17%</b>
Densitometria Óssea	18	0	<b>100%</b>
Ecocardiografia	903	618	<b>46%</b>
Eletrocardiograma	424	3	<b>14.033%</b>
Eletroencefalograma	3	0	<b>100%</b>
Endoscopia	4.534	4.672	<b>3%</b>
Espirometria	415	382	<b>9%</b>
Holter	289	195	<b>48%</b>
Mamografia	715	20	<b>3.475%</b>
Patologia Laboratorial (Geral)	786	550	<b>43%</b>

Raios- X(Geral)	8.500	7.800	9%
Teste Ergométrico	82	80	2%
Ultrassonografia(geral)	12.812	15.800	23%
US Doppler Colorido	217	271	25%
US Obstétrico	4	21	2000%

### EVOLUÇÃO DE DEMANDA REPRIMIDA – EXAMES E PROCEDIMENTOS

3º QUAD/2022	1º QUAD/2023	VARIAÇÃO PERCENTUAL
<b>31.990</b>	<b>33.084</b>	<b>3,42%</b>

#### Observações importantes:

Reforço aumento de atendimentos e melhora na demanda dos exames: Densitometria Óssea, Ecocardiografia, Eletrocardiograma, Eletroencefalograma, Holter, Mamografia, Patologia Laboratorial, Raios-x, Teste Ergométrico.

Atualmente a fila da mamografia apresentou queda maior, com aumento do número de vagas dos prestadores, e a especialidade possui em média 11 pacientes aguardando.

Quanto ao exame de Ultrassom obstétrico, o aumento expressivo se deve em razão do aumento da demanda. Assim sendo, foi realizado mutirão de Ultrassom Obstétrico aos sábados na URS São Cristóvão. Atualmente essa demanda já está reduzida para média de 10 pacientes.

Esses dados foram retirados dia 10/05/2023. FONTE: SISFILA

Exames mais realizados no 1º QDM

Mamografia- Janeiro a abril	2.513 agendadas- emenda Vereadora Rochelle
Eletrocardiograma- Janeiro a abril	5.510 agendados
Raio x- janeiro a abril	5.896 agendados
Ultrassom Obstétrico- janeiro a abril	993 agendados
Ultrassom geral- janeiro a abril	3.779 agendados
Patologia Clínica- janeiro a abril	24.272 agendados

Divulgação dos dados sendo feito no Instagram da Prefeitura: @prefuberaba



MULHERES  
MULHERES  
**MULHERES**  
DE OLHO NA SAÚDE

**+ de 1.300**  
MAMOGRAFIAS REALIZADAS  
EM ABRIL E MAIO

Vem ser amiga do peito também!

**SE TOQUE!**  
**SE CUIDE!**  
**SE AME!**

O exame é fundamental para a detecção precoce do câncer de mama.

Secretaria de Saúde  **UBERABA**  
PREFEITURA


**CONTROLE E AVALIAÇÃO**
**PROCEDIMENTOS AMBULATORIAIS DE ALTA COMPLEXIDADE**
**AUTORIZADOS 2022**

PROCEDIMENTO GERAL	jan/22	fev/22	mar/22	abr/22	mai/22	jun/22	jul/22	ago/22	set/22	out/22	nov/22	dez/22	Total Geral
QUADRIMESTRES / 2022	PRIMEIRO				SEGUNDO				TERCEIRO				
ANGIOGRAFIA	5	1									1		7
BIÓPSIA	126	89	50	58	85	82	152	103	72	60	96	102	1.075
CATETERISMO-ARTERIOGRAFIA	37	77	98	43	66	48	68	45	67	44	46	42	681
CINTILOGRAFIA	234	194	148	205	261	248	262	240	185	222	277	251	2.727
DENSITOMETRIA	82	87	172	154	172	167	120	116	135	107	121	107	1.540
HEMODIÁLISE	57	15	159	37	48	120	119	114	198	104	81	139	1.191
HORMONIOTERAPIA	371	431	316	584	150	71	324	235	213	347	303	426	3.771
IODOTERAPIA						1		2		2			5
LINFOCINTILOGRAFIA				2	2		12	14	5	6	11	3	55
LITOTRIPSIA			1		22	14	23	5	10	5	9	4	93
OFTALMO - CATARATA	19	39	72	59	88	51	54	71	71	52	25	78	679
OFTALMO - CIRURG.DIVERSAS	9	15	11	13	21	13	19	13	17	15	9	7	162
OFTALMO - ESTRABISMO			1		1	3		2	4	4	4	2	21
OFTALMO - GLAUCOMA	143	194	208	137	256	173	172	197	189	109	97	134	2.009
OFTALMO - LASER	5	2	11	9	3								30
OFTALMO - YAG LASER	3	3	2	12	20	13		15	15	7	7	8	105
PET SCAN	2	2	3		2	2		2	1	2	3		19
POSTECTOMIA	1		4	2	1	10	7	5	2	1	6	15	54
QUIMIOTERAPIA	372	302	486	235	166	25	303	365	303	353	310	337	3.557



RADIOTERAPIA	44	61	92	55	88	21	60	70	41	53	84	65	<b>734</b>
RENAIS (URETROC. E EST.URO)	1	4		1	1	1	1		1	1			<b>11</b>
RESSONANCIA	95	143	282	259	300	191	300	283	254	179	137	230	<b>2.653</b>
TOMOGRAFIA	1.175	1.314	1.065	1.008	1.328	1.654	1.498	1.863	1.389	1.346	1.405	1.283	<b>16.328</b>
PRÉ E POS TRANSPLANTE-TRS	16	30	36	45	32	85	61	45	4	24	78	73	<b>529</b>
VASECTOMIA		1			1	2	1			3	1	4	<b>13</b>
<b>Total Geral</b>	<b>2.797</b>	<b>2.914</b>	<b>3.218</b>	<b>2.918</b>	<b>3.114</b>	<b>2.995</b>	<b>3.556</b>	<b>3.805</b>	<b>2.978</b>	<b>3.046</b>	<b>3.113</b>	<b>3.310</b>	<b>38.049</b>

**PROCEDIMENTOS AMBULATORIAIS DE ALTA COMPLEXIDADE**  
AUTORIZADOS / 2023

PROCEDIMENTO GERAL	jan/23	fev/23	mar/23	abr/23, até dia 13	Total Geral
<b>QUADRIMESTRES / 2023</b>	<b>PRIMEIRO</b>				
BARIÁTRICA	5	4	4	5	<b>18</b>
BIÓPSIA	86	73	106	38	<b>303</b>
CATETERISMO E ARTERIOGRAFIA	33	40	58	32	<b>163</b>
CINTILOGRAFIA	228	146	316	136	<b>826</b>
DENSITOMETRIA	94	124	134	15	<b>367</b>
HEMODIÁLISE	68	97	**		<b>165</b>
HORMONIOTERAPIA	230	150	301	141	<b>822</b>
LINFOCINTILOGRAFIA	15	1	4	5	<b>25</b>
LITOTRIPSIA	18	7	6	7	<b>38</b>
OFTALMO - CATARATA	44	70	54		<b>168</b>
OFTALMO - CIRURG DIVERSAS	11	3	15		<b>29</b>
OFTALMO - ESTRABISMO	6	1	2		<b>9</b>
OFTALMO - GLAUCOMA	186	236	167		<b>589</b>
OFTALMO - YAG LASER	1		6		<b>7</b>
PET-SCAN	1	6	2	2	<b>11</b>



POSTECTOMIA	1	5	10		16
QUIMIOTERAPIA	361	195	275	77	908
RADIOTERAPIA	75	63	51	36	225
RENAIS	3	2	1	1	7
RESSONANCIA	250	175	255	8	688
TOMOGRAFIA	1.162	687	1.460	297	3.606
PRÉ E POS TRANSPLANTE (TRS)	42	59			101
VASECTOMIA	2	1	2		5
<b>Total Geral</b>	<b>2.922</b>	<b>2.145</b>	<b>2.985</b>	<b>800</b>	<b>9.092</b>

\*\* quantitativo da competência março ainda não lançado

**PROCEDIMENTOS AMBULATORIAIS DE ALTA COMPLEXIDADE POR ESTABELECIMENTO EXECUTANTE  
AUTORIZADOS / 2023**

PROCEDIMENTOS AUTORIZADOS POR ESTABELECIMENTO EXECUTANTE					
Procedimentos/mês	jan/23	fev/23	mar/23	abr/23, até dia 13	Total
<b>QUADRIMESTRES / 2023</b>					
	<b>PRIMEIRO</b>				
CASA DE DIALISE	31	65	**		96
HC-UFTM – OFTALM.	248	310	240		798
HC-UFTM	932	688	788**	42	2.450
HOSP. HELIO ANGOTTI	1.400	781	1.905	744	4.830
HOSP. MARIO PALMERIO	144	93	65**	12	314
HOSP. REGIONAL	167	206	227		600
PETSCAN-UBERLANDIA		2		2	4
<b>Total</b>	<b>2.922</b>	<b>2.145</b>	<b>2.985</b>	<b>800</b>	<b>9.092</b>

\*\* quantitativo da competência março ainda não lançado em sua integridade



**PROCEDIMENTOS AMBULATORIAIS DE ALTA COMPLEXIDADE POR MUNICIPIO DE ORIGEM**  
**AUTORIZADOS / 2023**

PROCEDIMENTOS AUTORIZADOS POR MUNICIPIO SOLICITANTE					
Procedimentos/mês	jan/23	fev/23	mar/23	abr/23, até dia 13	Total
QUADRIMESTRES / 2023	PRIMEIRO				
ÁGUA COMPRIDA	4	4	7	1	16
ARAGUARI	1	4		1	6
ARAPUA				2	2
ARAXA	242	190	344	91	867
ARINOS		4	1		5
BARRINHA	1				1
BONFINOPOLIS DE MINAS	6		2	1	9
BRASILANDIA DE MINAS	7	12	16	4	39
CABECEIRA GRANDE		1			1
CACHOEIRA	1				1
CAMPINA VERDE	1				1
CAMPO FLORIDO	21	25	11	2	59
CAMPOS ALTOS	52	25	44	9	130
CAPINOPOLIS		1			1
CARMO DO PARANAIBA	45	31	53	11	140
CARNEIRINHO	16	16	8	1	41
COMENDADOR GOMES	2	3	3		8
CONCEIÇÃO DAS ALAGOAS	61	23	42	15	141
CONQUISTA	16	11	26	1	54
CRUZEIRO DA FORTALEZA	3	1	1		5
DELTA	31	6	18	5	60





DOM BOSCO	4	2	5	4	15
DUQUE DE CAXIAS	2				2
FORMOSO	6	1	11	1	19
FRONTEIRA	3	2	16	11	32
FRUTAL	53	32	71	9	165
GUARDA MOR	4	2	4	2	12
GUIMARANIA		1	2		3
IBIA	43	32	45	23	143
IRAI DE MINAS		2			2
ITAIPU	3				3
ITAPAGIPE	15	13	30	3	61
ITUIUTABA	1				1
ITURAMA	22	26	35		83
JOÃO PINHEIRO	43	37	62	14	156
LAGAMAR	12	4	10	2	28
LAGOA FORMOSA	22	11	17	7	57
LAGOA GRANDE	3	2	9	6	20
LIMEIRA DO OESTE	1	5	2		8
LUIZLANDIA DE MINAS		1			1
LUIZLANDIA DO OESTE		1		1	2
MATUTINA	1				1
MONTE CARMELO	1	5	1		7
NATALANDIA	1		5	1	7
NOVA PONTE	3		1		4
PARACATU	39	22	43	14	118
PATOS DE MINAS	15	8	6	1	30
PATROCINIO	5	1			6
PEDRINOPOLIS	26	8	40	6	80
PERDIZES	28	33	45	4	110



PIRAJUBA	6	8	16	1	31
PLANURA	10	15	14		39
PRATINHA	11	8	12	1	32
PRESIDENTE OLEGARIO	18	9	16	2	45
RIACHINHO	6	2	4	3	15
RIO PARANAIBA	6	1	11	2	20
SACRAMENTO	89	39	50	9	187
SANTA JULIANA	15	15	29	6	65
SANTA ROSA DA SERRA	5	1	16	5	27
SÃO FRANCISCO DE SALES	1	5	4		10
SÃO GONÇALO DO ABAETE	1		3		4
SÃO GOTARDO	14	3	32	1	50
SERRA DO SALITRE	9	6	8	14	37
TAPIRA	14	9	15	2	40
TIROS	15	3	7	2	27
TUPACIGUARA				1	1
UBERABA	1.781	1.359	1.854	473	5.467
UBERLANDIA	5	2		1	8
UNAI	15	7	52	15	89
UNIÃO DE MINAS		4	5		9
VARJAO DE MINAS		1	1	3	5
VAZANTE	14	8	24	4	50
VERISSIMO	7	11	13	1	32
<b>Total</b>	<b>2.908</b>	<b>2.124</b>	<b>3.222</b>	<b>799</b>	<b>9.053</b>

ACÇÕES POSITIVAS

**Realização de Catarata - Hospital São Paulo – Termo de Contrato nº 393/2022**

Procedimentos/mês	DEZEMBRO/22	JANEIRO/23	FEVEREIRO/23	Total
CASA DE DIALISE	189	296	393	878

Dados: Tabwin/DATASUS

Importante Ressaltar que foram mais de 900 cirurgias, contudo o mês de março e abril ainda não foram revisados na sua totalidade pelo Departamento de Controle e Avaliação.

**Primeiros Recursos:**

R\$ 200.00,00 - Charles Evangelista

R\$ 100.222,00 - Lincoln Portela

R\$ 300.000,00 – Aelton Freitas

R\$ 500.000,00 – André Janones

R\$ 100.000,00 – Aécio Neves

Foi realizado um aditivo de mais R\$ 250.000,00 – Vereador China, no qual está para assinatura da Prefeita.

### PROGRAMA DE ATENÇÃO À SAÚDE AUDITIVA

O município de Uberaba está integrado ao Programa de Atenção à Saúde Auditiva e possui o Serviço de Atenção à Saúde Auditiva desde outubro de 2009. Este serviço é prestado pelas Clínicas Integradas da Uniube e se constitui na referência para o diagnóstico das perdas auditivas e sua reabilitação, estando contemplada na reabilitação a adaptação do Aparelho de Amplificação Sonora Individual (AASI).

O Programa de Atenção à Saúde Auditiva possui uma rede integrada de Serviços de Atenção à Saúde Auditiva (SASA) distribuídos pelas macrorregiões de Saúde de Minas Gerais. Para cada macrorregião o Ministério da Saúde credenciou um SASA, sendo a Sociedade Educacional Uberabense - Uniube o serviço de Alta Complexidade referência para a macrorregião Triângulo do Sul, abrangendo as microrregiões de Araxá, Frutal/Iturama e Uberaba.

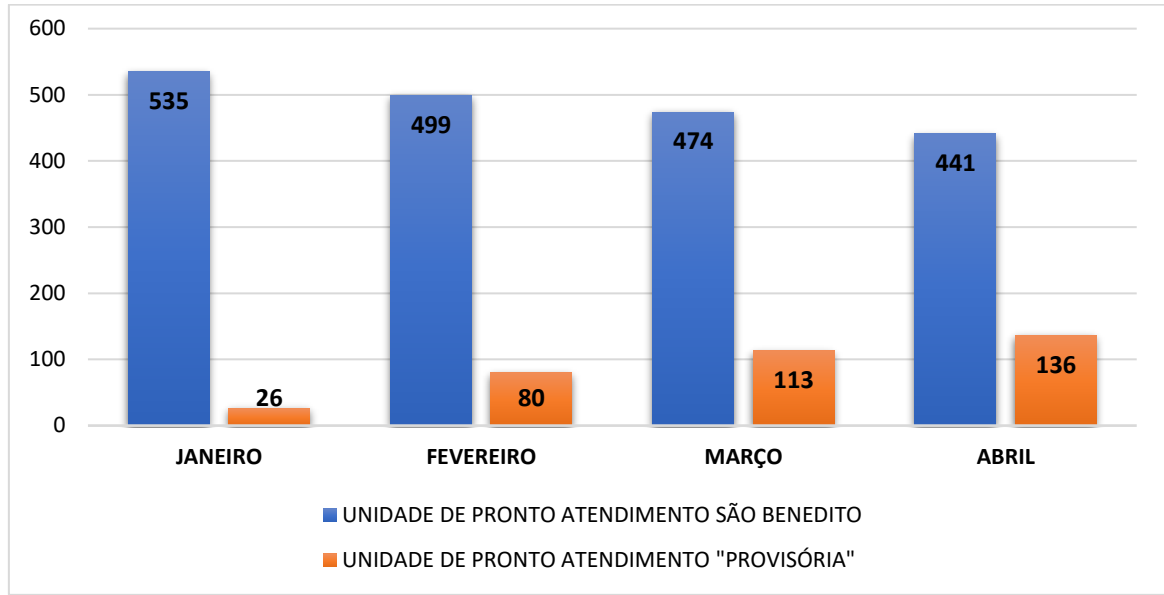
PRIMEIRA CONSULTA			
	2º QUADRIMESTRE 2022	3º QUADRIMESTRE 2022	1º QUADRIMESTRE 2023
Microrregião de Araxá	58	59	48
Microrregião de Frutal	56	56	36
Microrregião de Uberaba	156	165	194
<b>Total</b>	<b>270</b>	<b>280</b>	<b>278</b>

DEMANDA REPRIMIDA			
	2º QUADRIMESTRE 2022	3º QUADRIMESTRE 2022	1º QUADRIMESTRE 2023
Microrregião de Araxá	8	4	3
Microrregião de Frutal	38	54	44
Microrregião de Uberaba	249	190	204
<b>Total</b>	<b>249</b>	<b>248</b>	<b>251</b>

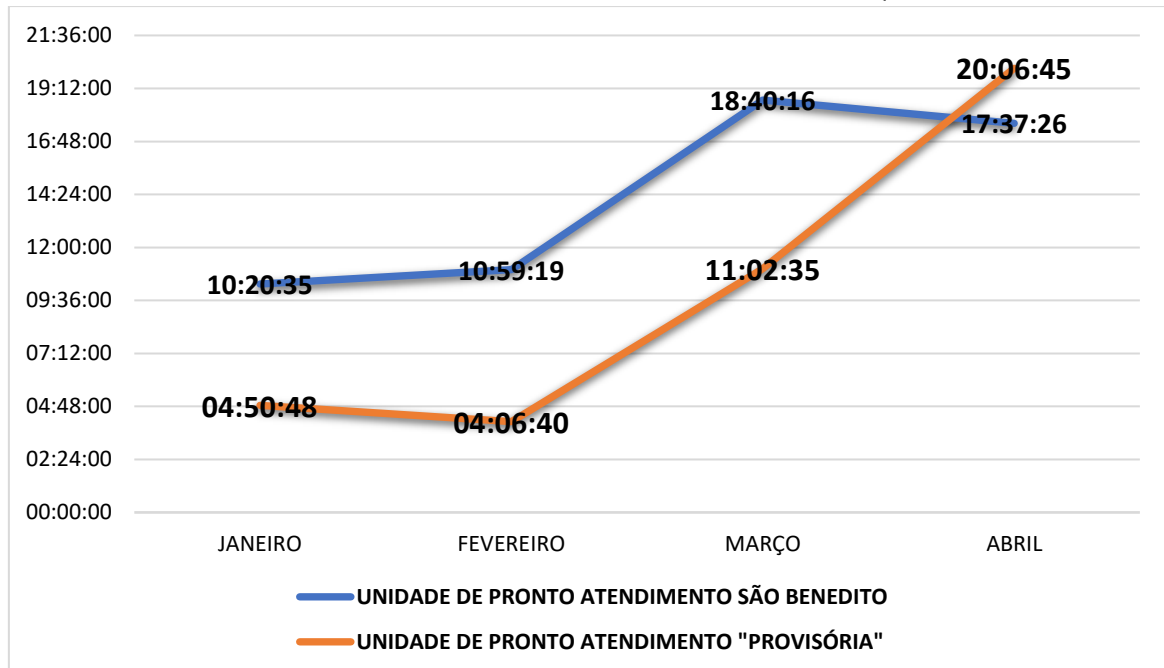
**COMPLEXO REGULADOR MUNICIPAL**

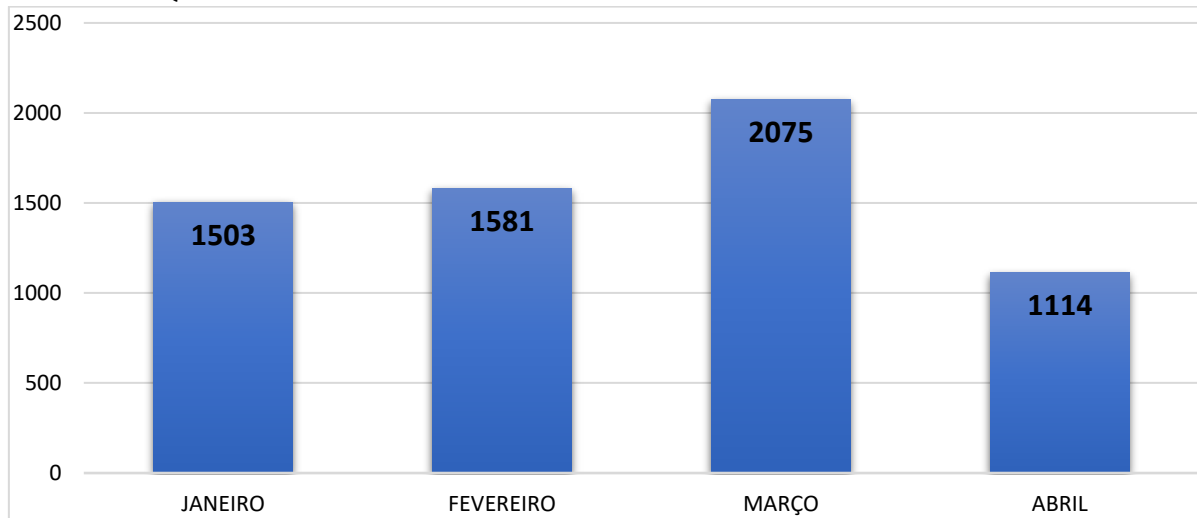
**NÚCLEO INTERNO DE REGULAÇÃO DE LEITOS – NIR**

**GRÁFICO 8 - PACIENTES REGULADOS DAS UNIDADES DE PRONTO ATENDIMENTO POR MÊS NO 1º QUADRIMESTRE**



**GRÁFICO 9 - TEMPO DE PERMANÊNCIA DE PACIENTES NAS UPAS NO 1º QUADRIMESTRE DE 2023**



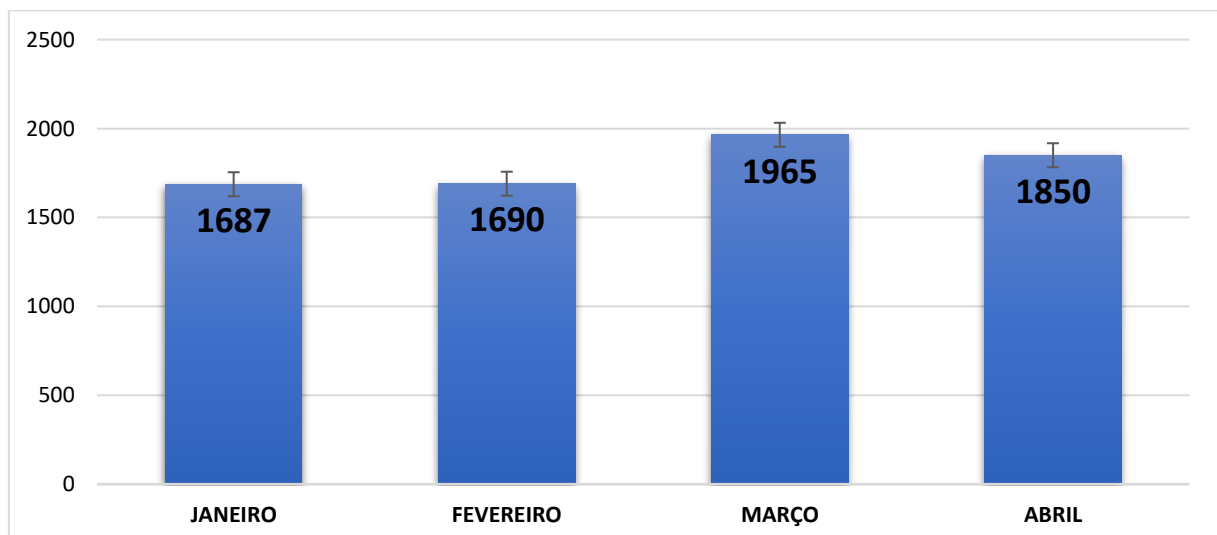
**GRÁFICO 10-** TOTAL DE ATENDIMENTO DA CENTRAL DE AMBULÂNCIAS POR MÊS DE JANEIRO A ABRIL DE 2023- 1º QUADRIMESTRE DE 2023

**Quadro 24 -** TOTAL DE ATENDIMENTOS DAS AMBULÂNCIAS PRESTAÇÃO DE CONTAS DO PRIMEIRO QUADRIMESTRE DE 2023 – TRANSPORTE SANITÁRIO

TRATAMENTO E UNIDADES	JANEIRO	FEVEREIRO	MARÇO	ABRIL	TOTAL
Fisioterapia (Uniube, Centro de Reabilitação/UFTM, FACTHUS, UER, Ambulatório de Pediatria/UFTM, Adefu)	551	603	868	745	<b>2.761</b>
Apae (Fisioterapia e diversos tratamentos para crianças especiais)	14	34	33	20	<b>101</b>
Hemodiálise (H. Beneficência Portuguesa, H. de Clínicas/UFTM, H. Mário Palmério)	446	399	457	472	<b>1.774</b>
Radioterapia (H. Dt. HelioAngotti, H. de Clínicas/UFTM)	99	129	176	155	<b>559</b>
Quimioterapia (H. HelioAngotti, H. de Clínicas/UFTM, H. do Penfêgo)	38	47	46	38	<b>169</b>
Consultas médicas e Exames (H. Beneficência Portuguesa, H. de Clínicas/UFTM, H. Mário Palmério, H. Regional, FUNEPU, Amb. Maria da	334	296	385	366	<b>1.381</b>

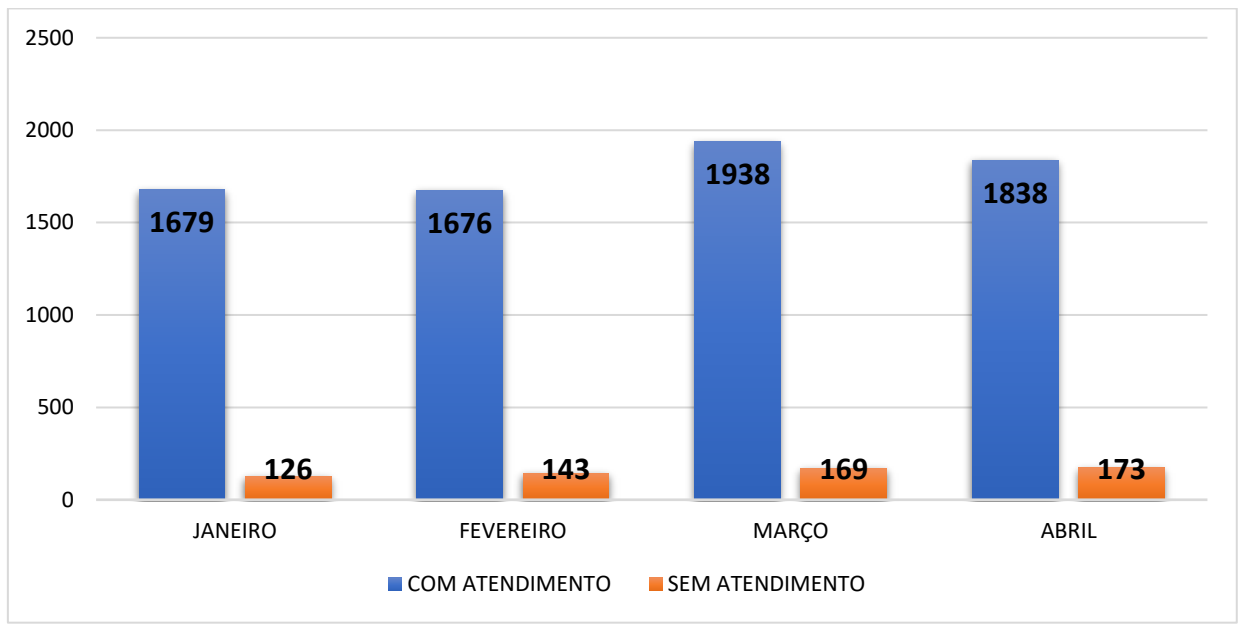
Glória, URS, UMS, PSF e CAPS Municipal)					
Curativos (Unidades Renê Barsan e CEMDHI)114	68	46	37	31	<b>182</b>
Altas Hospitalares (H. Beneficência Portuguesa, H. de Clínicas/UFTM, H. Mário Palmério, H. Regional, H. HelioAngotti, UPAS)	102	75	83	84	<b>344</b>
Transferências – UPAS/ HOSPITAIS	17	20	23	19	<b>79</b>
Transferências -UPA MIRANTE – COVID	3	4	5	7	<b>19</b>
Transferências-UPA SÃO BENEDITO - COVID	5	6	8	9	<b>28</b>
<b>TOTAL POR MÊS</b>	<b>1.677</b>	<b>1.659</b>	<b>2.121</b>	<b>1.946</b>	<b>7.403</b>

### SAMU

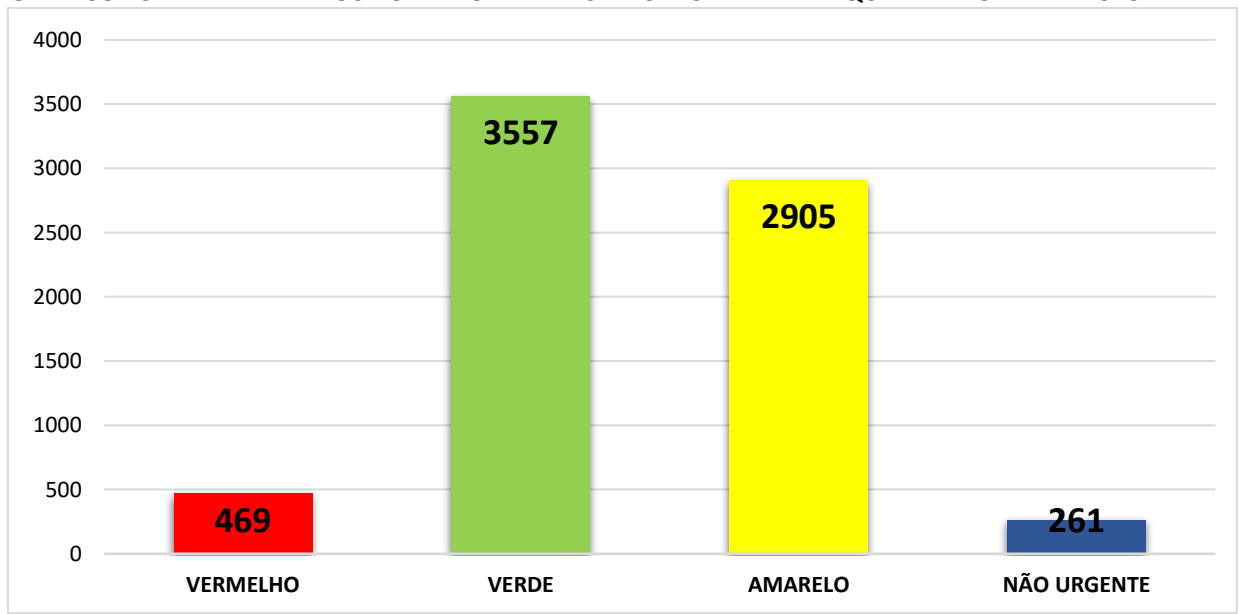
**GRÁFICO 11-** ATENDIMENTOS POR MÊS SAMU - UBERABA 1º QUADRIMESTRE DE 2023



**GRÁFICO 12 - RELATÓRIO DE SAIDAS DE VIATURAS - COM E SEM ATENDIMENTO - SAMU UBERABA 1º QUADRIMESTRE DE 2023.**

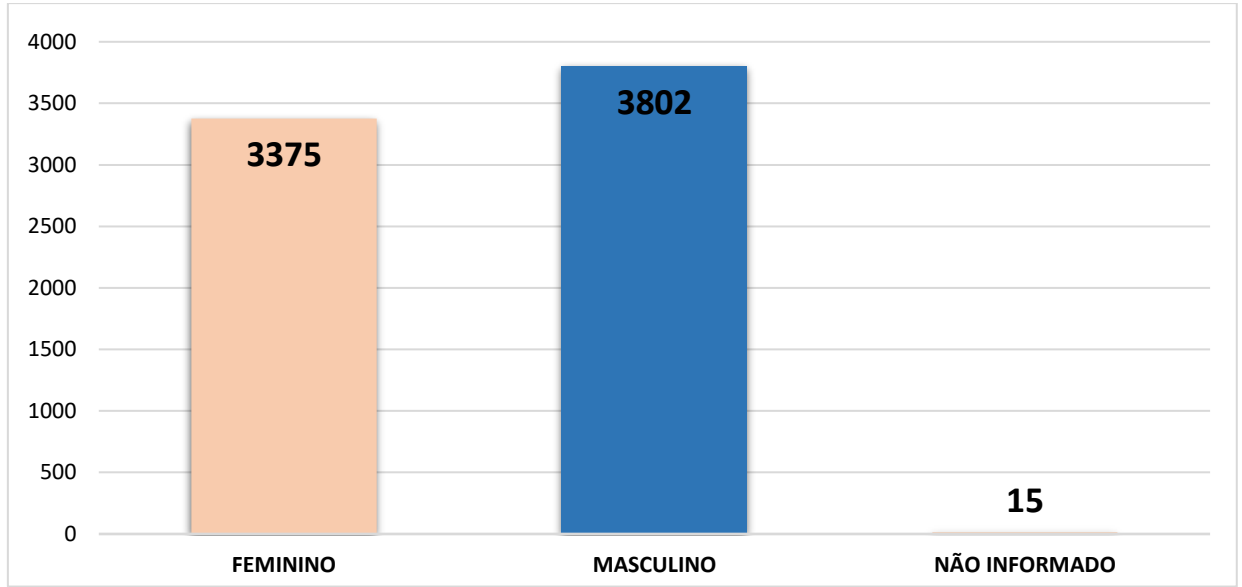


**GRÁFICO 13- ATENDIMENTOS POR PRIORIDADE SAMU – UBERABA 1º QUADRIMESTRE DE 2023**

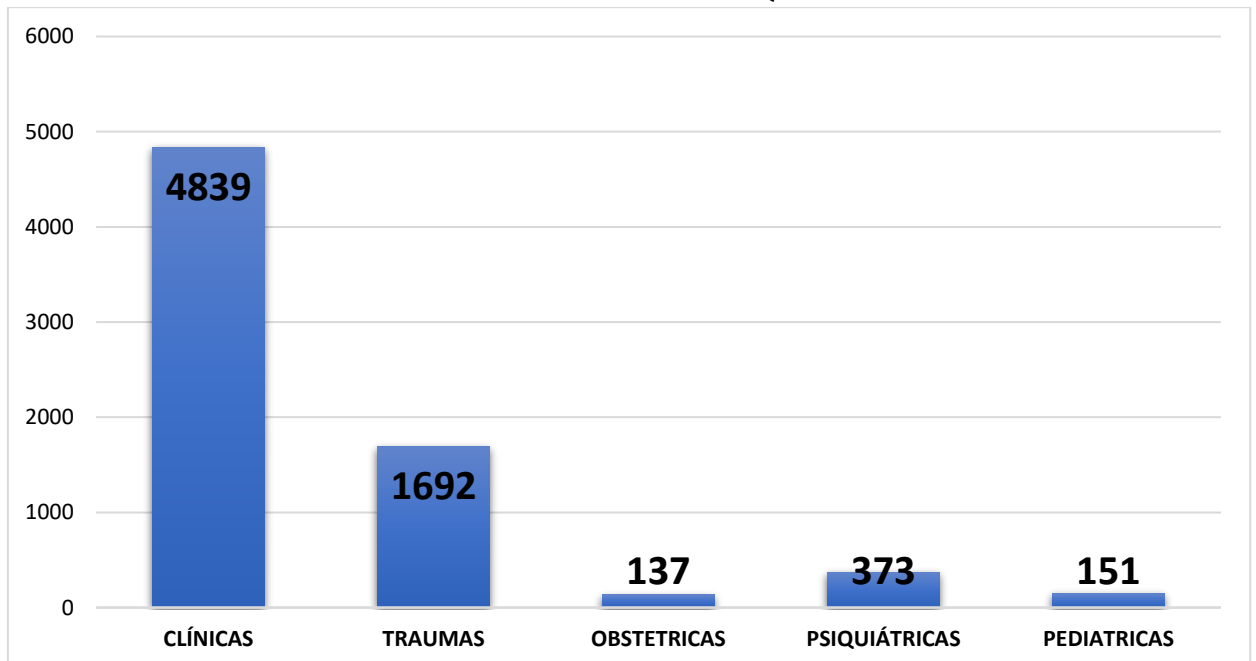




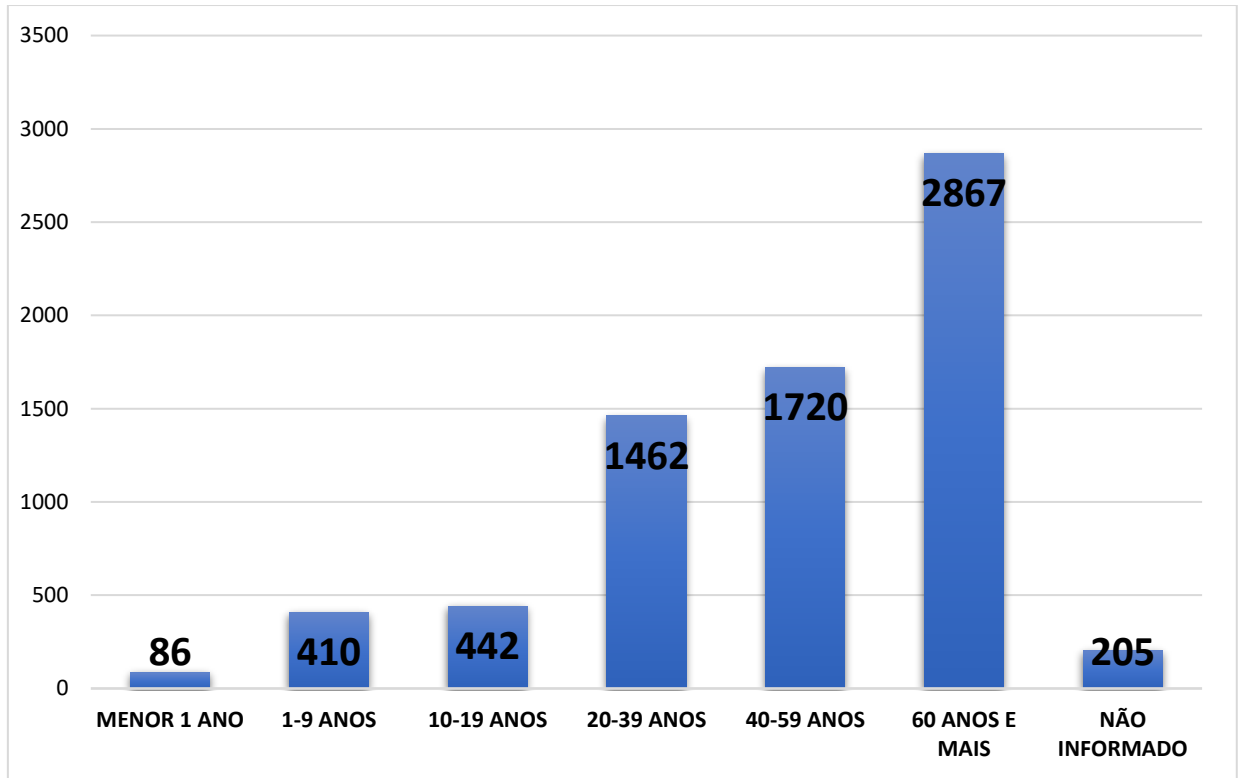
**GRÁFICO 14-** ATENDIMENTOS POR SEXO SAMU UBERABA 1º QUADRIMESTRE DE 2023



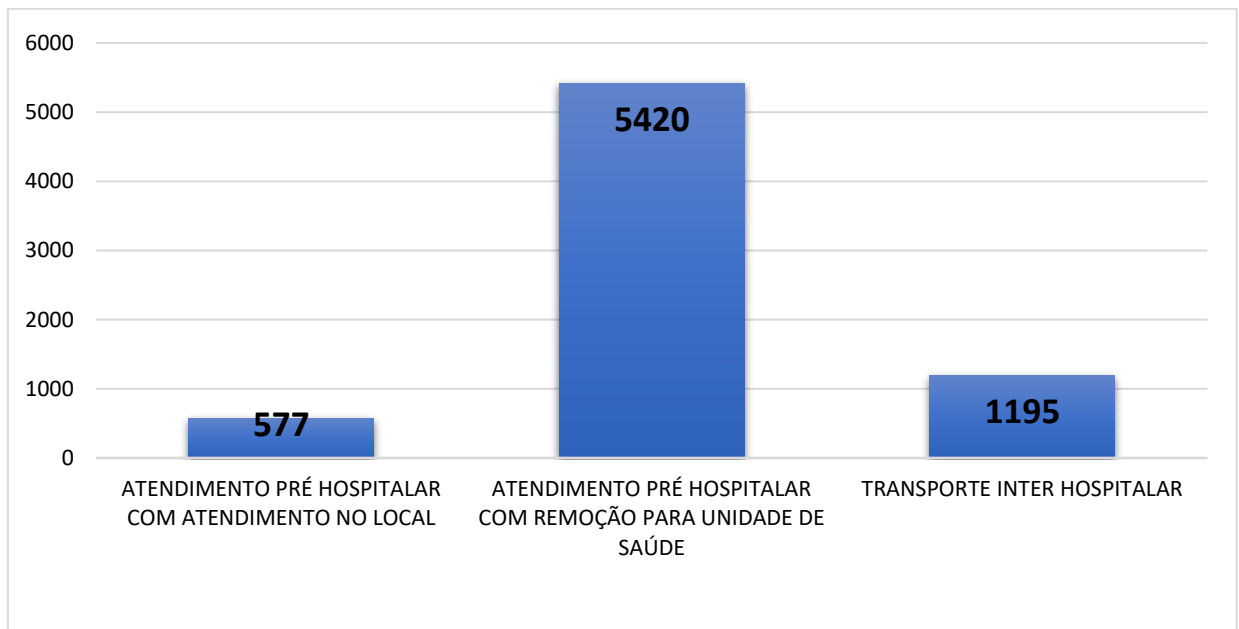
**GRÁFICO 15-** ATENDIMENTOS POR CAUSA SAMU UBERABA 1º QUADRIMESTRE DE 2023



**GRÁFICO 16- ATENDIMENTOS - FAIXA ETÁRIA SAMU – UBERABA 1º QUADRIMESTRE DE 2023**



**GRÁFICO 17 - RELATÓRIO DE ATENDIMENTOS POR SITUAÇÃO SAMU - 1º QUADRIMESTRE DE 2023**



**ATENÇÃO À SAÚDE****ATENÇÃO BÁSICA**

A Atenção Primária é o primeiro nível de atenção em saúde e se caracteriza por promover e proteger a saúde, realizar a prevenção de agravos, do diagnóstico, do tratamento, da reabilitação, da redução de danos e da manutenção da saúde com o objetivo de desenvolver uma atenção integral que impacte na situação de saúde e na autonomia das pessoas e nos determinantes e condicionantes de saúde das coletividades. É desenvolvida por meio do exercício de práticas de cuidado e gestão, democráticas e participativas, sob forma de trabalho em equipe, dirigidas a populações de territórios definidos, pelas quais assume a responsabilidade sanitária, considerando a dinamicidade existente no território em que vivem essas populações.

As Unidades de Atenção Primária à saúde (UAPS) constituem a principal porta de entrada dos usuários e o centro de integração com toda a Rede de Atenção à Saúde. É instalada perto de onde as pessoas moram, trabalham, estudam e vivem, garantindo à população o acesso a uma atenção à saúde de qualidade.

A Atenção Primária conta com:

- 53 equipes da Estratégia Saúde da Família (ESF),
- 06 Núcleos Ampliados de Saúde da Família e Atenção Básica (NASF-AB)
- 9 Unidades Matriciais de Saúde, sendo 6 funcionando com horário estendido até 22h
- 20 Unidades de Saúde da Família, sendo 04 em zona rural
- 07 Pontos de apoio, sendo 06 em zona rural
- 1 Clínica da Família (CAIS)
- 1 Centro de Saúde
- Programa Melhor em Casa- Serviço de Atendimento Domiciliar
- Consultório na Rua

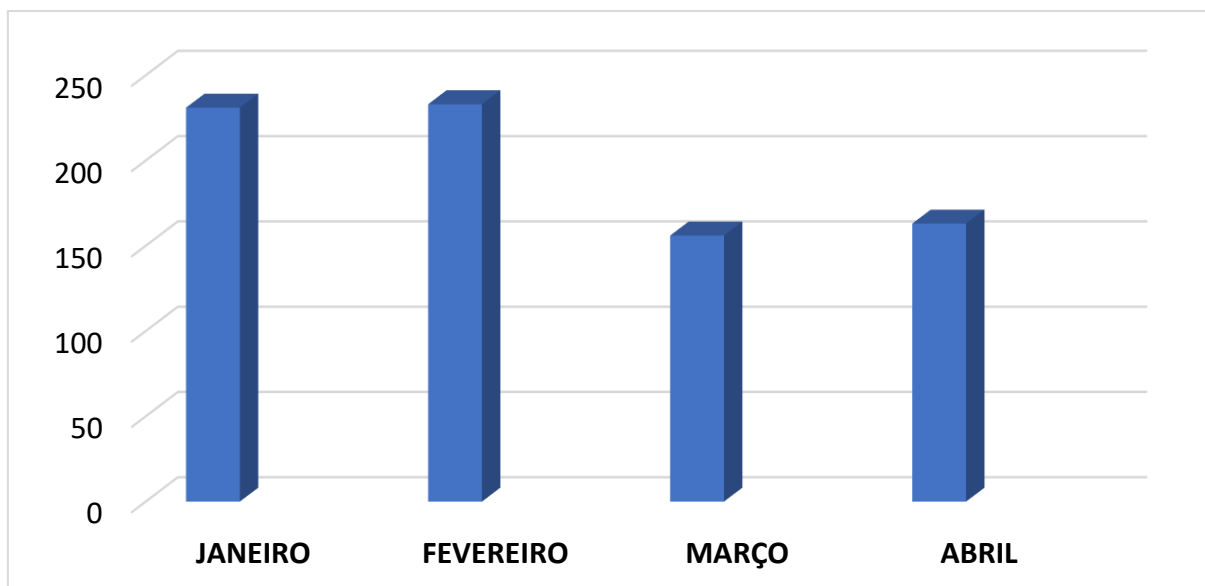
**Tabela 17 – NÚMERO DE ATENDIMENTOS POR PROFISSIONAIS DE NÍVEL SUPERIOR NAS UNIDADES DE SAÚDE DA ATENÇÃO BÁSICA NO PERÍODO DE JANEIRO A ABRIL DE 2023.**

<b>Mês</b>	<b>Total N° atendimentos</b>
<b>Janeiro</b>	22.879
<b>Fevereiro</b>	21.040
<b>Março</b>	29.998
<b>Abril</b>	21.704
<b>Total</b>	95.621

**PROGRAMA MELHOR EM CASA****Tabela 18 – NÚMERO DE ATENDIMENTOS PROGRAMA MELHOR EM CASA NO PERÍODO DE JANEIRO A ABRIL DE 2023.**

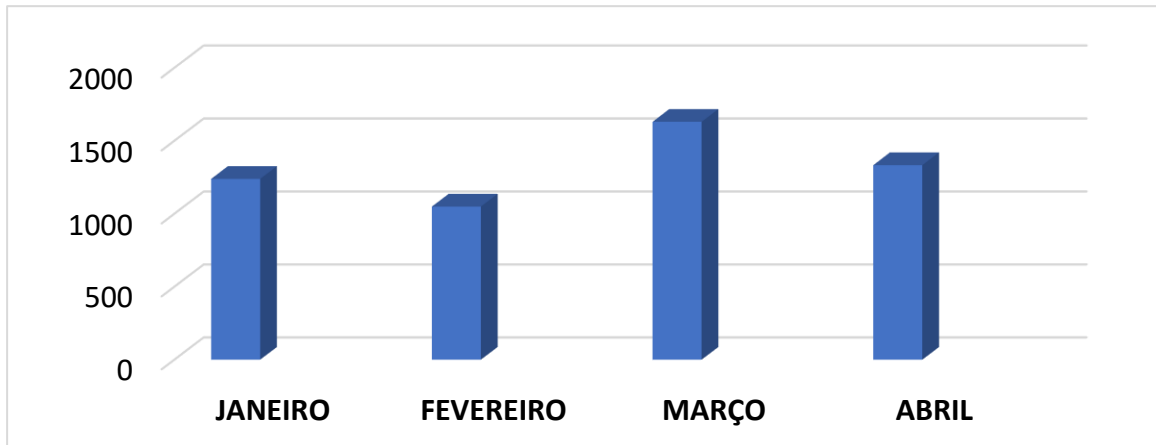
Mês	Total N° atendimentos
Janeiro	806
Fevereiro	641
Março	947
Abril	643
Total	3.037

➤ **OBS: Desospitalização:** Janeiro: 30 / Fevereiro: 22 / Março: 49 / Abril: 33

**Gráfico 18– USUÁRIOS ASSISTIDOS NO PROGRAMA CONSULTÓRIO NA RUA DE JANEIRO A ABRIL DE 2023**

- **JANEIRO:** 231 Usuários
- **FEVEREIRO:** 233 Usuários
- **MARÇO:** 156 Usuários
- **ABRIL:** 163 Usuários
- **TOTAL:** 783 Usuários

**Gráfico 19**– QUANTITATIVO DE PAPANICOLAU COLETADOS DE JANEIRO A ABRIL DE 2023



- **JANEIRO:** 1239 Coletas
- **FEVEREIRO:** 1049 Coletas
- **MARÇO:** 1630 Coletas
- **ABRIL:** 1333 Coletas
- **TOTAL:** 5.251 Coletas

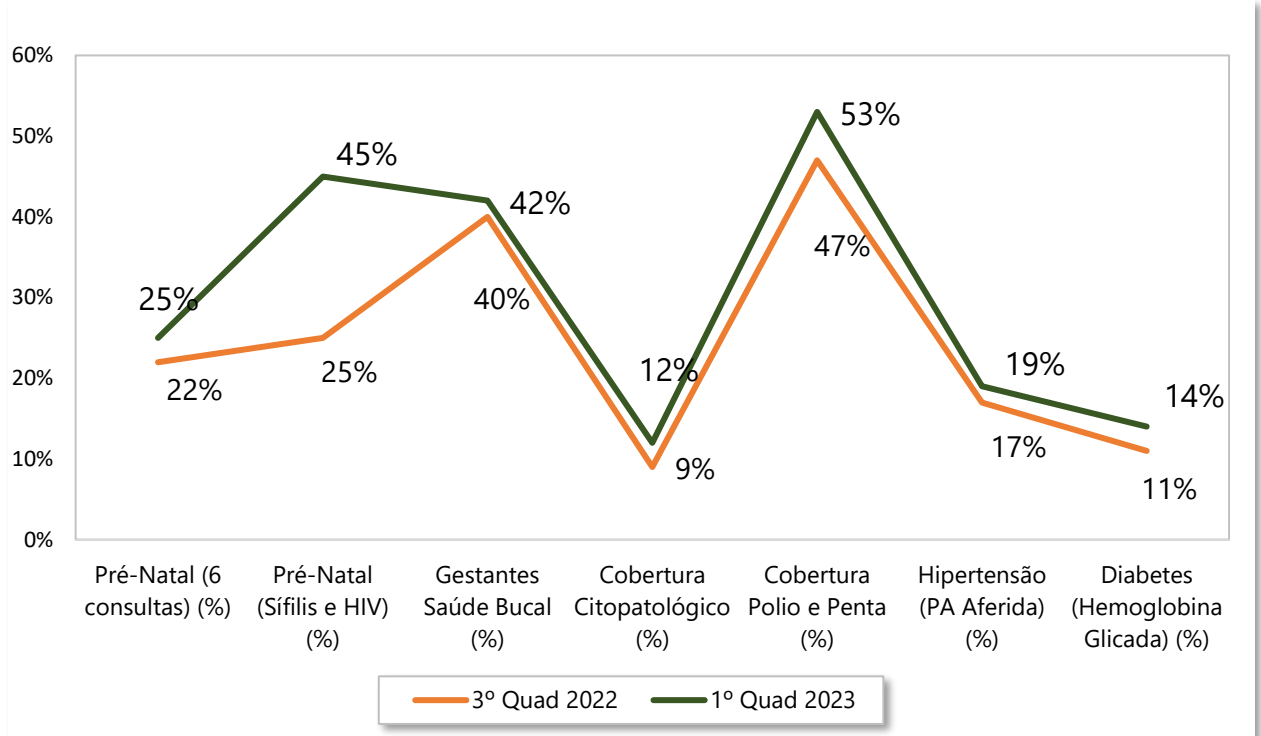
➤ **OBS:** No 1º Quadrimestre de 2023, tivemos um total de **202 exames de Papanicolau alterados**. As pacientes com alteração no Papanicolau são encaminhadas para atendimento no setor de coloscopia – CAISM, sem necessidade de agendamento e/ou fila de espera.

## Resultados dos Indicadores do Previne Brasil

PREVINE BRASIL			
INDICADORES (%)	META (%)	RESULTADOS ALCANÇADOS 3º QUADRIMESTRE DE 2022 (%)	RESULTADOS ALCANÇADOS 1º QUADRIMESTRE DE 2023 (%)
Pré-Natal (6 consultas)	45	22	25
Pré-Natal (Sífilis e HIV)	60	25	45
Gestantes Saúde Bucal	60	40	42
Cobertura Citopatológico	40	09	12
Cobertura Pólio e Penta	95	47	53
Hipertensão (PA Aferida)	50	17	19
Diabetes (Hemoglobina Glicada)	50	11	14

Fonte: Sistema de Informação em Saúde para a Atenção Básica – SISAB. Dado gerado em: 25 de Maio de 2023 - 14:53h

**Gráfico 20-** Resultados dos Indicadores do Previne Brasil, 3º Quad de 2022 e 1º Quad 2023, Uberaba/MG

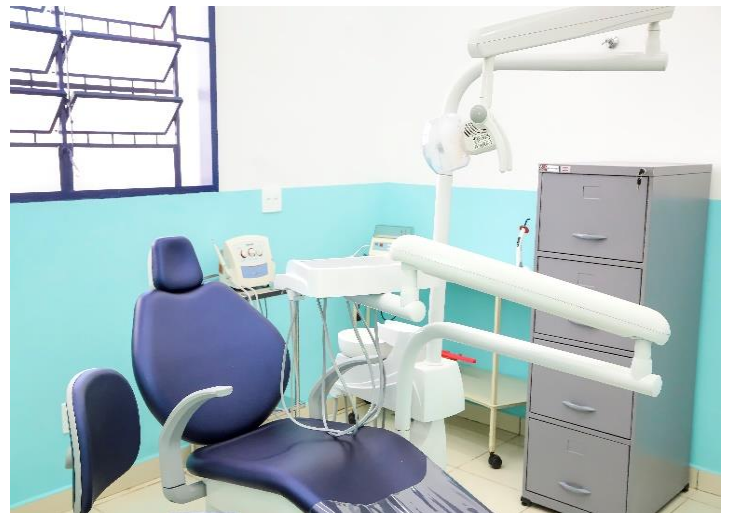


Fonte: Sistema de Informação em Saúde para a Atenção Básica – SISAB. Dado gerado em: 25 de Maio de 2023 - 14:53h

## ENTREGAS

### UBS JUCA INÁCIO

17 de Janeiro de 2023, foi inaugurado a nova Unidade de Saúde da Família Juca Inácio, no bairro Santa Maria





## ACÇÕES REALIZADAS DURANTE O 1º QUADRIMESTRE



### **JANEIRO BRANCO**

Dedicado à conscientização sobre os cuidados com a saúde mental.


Realizado salas de espera nas Unidades de Saúde.

USF Rosa Maria Frange



### **DIA DA SAÚDE E DA NUTRIÇÃO**



Realizado ação no piscinão, com orientação de saúde, nutrição e atividades físicas, aberto para toda população do município.





### 1º ENCONTRO MUNICIPAL DA TRISSOMIA DO 21

Ação realizada em comemoração ao dia Internacional da Síndrome de Down, 21 de Março. Em parceria com a APAE e UFTM



## CAPACITAÇÃO DE ARBOVIROSES

Capacitação de Arboviroses para os profissionais da Diretoria de Atenção à Saúde, realizado pela Médica Infectologista Dra. Danielle, no auditório do Hospital Regional.



**ATENÇÃO ESPECIALIZADA**

**Relatório de Atendimentos Primeiro Quadrimestre – CAISM**

O Centro de Atendimento Integral à Saúde da Mulher – CAISM inaugurado na data 13 de julho de 2001, presta ações e serviços de Atenção Especializada, no âmbito do SUS.

**Serviços ofertados:**

- Aleitamento Materno e Banco de Leite Humano
- Colposcopia
- Exame de Citologia Oncótica
- Fisioterapia, Ginecologia e Obstetrícia
- Mastologia
- Odontologia
- Pediatria (puericultura)
- Programa Planejamento Familiar, Programa Pró-Viver Mulher  
(atendimento a vítimas de violência sexual e doméstica)
- Psicologia
- Sala de Vacinas
- Serviço Social
- Teste do Pezinho

**JANEIRO 2023**

ESPECIALIDADE	NÚMERO ATENDIMENTOS	NÚMERO DE FALTAS
Ambulatório de Ginecologia	643	69
Ambulatório de Mastologia	255	34
Ambulatório de Colposcopia	450	47
Pediatria – Puericultura (0 a 12 meses)	139	11
<b>TOTAL:</b>	<b>1487</b>	<b>161</b>

**FEVEREIRO 2023**

ESPECIALIDADE	NÚMERO ATENDIMENTOS	NÚMERO DE FALTAS
Ambulatório de Ginecologia	693	195
Ambulatório de Mastologia	191	38
Ambulatório de Colposcopia	290	64
Pediatria – Puericultura (0 a 12 meses)	48	12
<b>TOTAL:</b>	<b>1222</b>	<b>309</b>

**MARÇO 2023**

ESPECIALIDADE	NÚMERO ATEDIMENTOS	NÚMERO DE FALTAS
Ambulatório de Ginecologia	816	194
Ambulatório de Mastologia	268	48
Ambulatório de Colposcopia	410	58
Pediatria – Puericultura (0 a 12 meses)	130	16
<b>TOTAL:</b>	<b>1624</b>	<b>316</b>

ABRIL 2023		
ESPECIALIDADE	NÚMERO ATENDIMENTOS	NÚMERO DE FALTAS
Ambulatório de Ginecologia	827	266
Ambulatório de Mastologia	212	30
Ambulatório de Colposcopia	339	13
Pediatria – Puericultura (0 a 12 meses)	108	10
<b>TOTAL:</b>	<b>1486</b>	<b>319</b>

### Planejamento Familiar CAISM

Os pacientes são orientados a participar da reunião do Planejamento Familiar que acontece todas às terças-feiras às 08:00 no CAISM. Essa reunião é realizada pela equipe multiprofissional do Planejamento Familiar (médico ginecologista, assistente social, psicóloga e enfermeira). É explicado sobre os métodos contraceptivos reversíveis e irreversíveis.

Para participar da reunião não precisa de agendamento. A partir dessa reunião e de acordo com os critérios estabelecidos pela legislação vigente é montado os processos para laqueadura e vasectomia, e encaminhamos para o prestador do Município de Uberaba-MG.

Em situações pontuais em que o paciente não consegue estar participando da reunião na terça-feira às 08:00 o atendimento é realizado de forma individual. Caso necessário, o paciente pode solicitar declaração de comparecimento.

SETOR	JANEIRO	FEVEREIRO	MARÇO	ABRIL
Enfermagem	1334	1022	1606	1375
Banco de Leite Humano – BLH	283	191	228	207
Fisioterapia	325	525	699	634
Psicologia	112	183	315	243
Serviço Social	09	134	242	114
<b>TOTAL:</b>	<b>2063</b>	<b>2055</b>	<b>3090</b>	<b>2573</b>

## BANCO DE LEITE HUMANO

- O Banco de Leite Humano de Uberaba/MG está credenciado na Rede Brasileira de Banco de Leite Humano – RBLH que é considerada a maior e mais complexa do mundo pela Organização Mundial de Saúde;
- A RBLH é uma iniciativa do Ministério da Saúde, por intermédio e parceria entre o Instituto Nacional de Saúde da Mulher, da criança e do Adolescente Fernandes Figueira da Fundação Oswaldo Cruz (IFF/ Fiocruz);

### Objetivos:

- Promover, proteger e apoiar o aleitamento materno;
- Coletar e distribuir leite humano de qualidade certificada;
- Contribuir para a redução da mortalidade infantil;

Manejo Clínico da Amamentação Horário de atendimento: 07 às 17

- Intercorrências e ajustes na amamentação;
- Atendimento psicológico;
- Orientações para o desmame;
- Apoio às puérperas em processo de luto;

Setor de Laboratório Pasteurização Realiza:

- Degelo e Seleção;
- Pasteurização;
- Controle de Qualidade Microbiológico;
- Estocagem;
- Atingindo todos os indicadores de qualidade o Leite Humano Pasteurizado é distribuído (HC e MPHU);

**QUADRO 25: RELATÓRIO MENSAL DE ATIVIDADES REALIZADAS NO BANCO DE LEITE HUMANO DURANTE O PERÍODO DE JANEIRO A ABRIL DE 2023.**

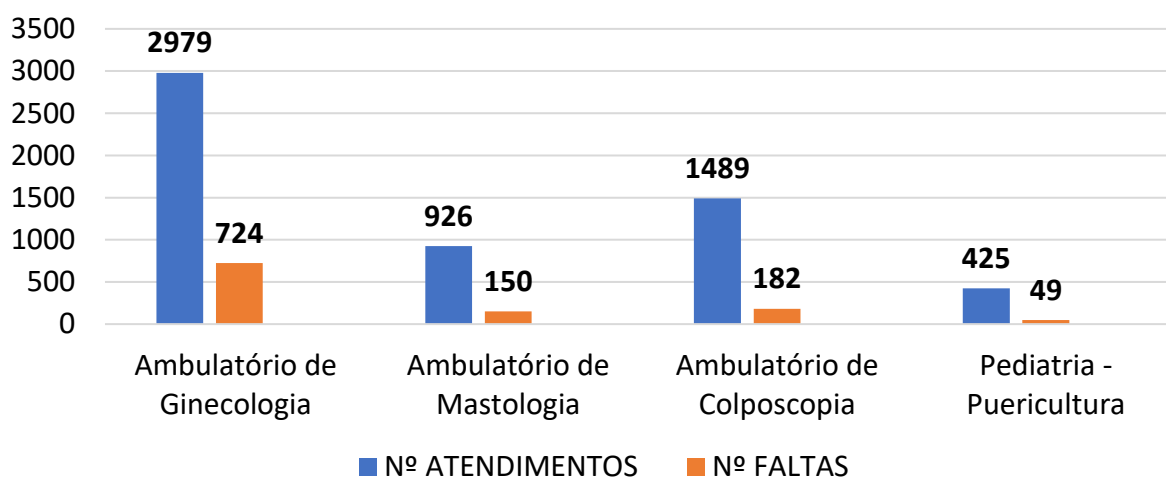
	MESES	JAN	FEV	MAR	ABR
	<b>ATIVIDADES ASSISTENCIAIS</b>	ATENDIMENTO INDIVIDUAL	134	84	112
	ATENDIMENTO GRUPO	0	0	0	3
	VISITA DOMICILIAR	74	86	116	85
	TOTAL	208	170	228	167
<b>COLETA E DISTRIBUIÇÃO DE L.H.O</b>	COLETADO (LITROS)	32,18	44,27	38,89	33,1
	PROCESSADO (LITROS)	29,85	38,35	33,05	28,0
	DISTRIBUIDO (LITROS)	2,74	23,58	41,47	4,9
	DOADORAS NO PERÍODO	30	33	33	36
	RECEPTORES NO PERÍODO	6	16	20	12
<b>CONTROLE DE QUALIDADE E (ANALISE)</b>	MICROBIOLÓGICAS	104	159	130	122
	FÍSICO QUÍMICAS	Ac:92 Cr:91	Ac:128 Cr:1255	Ac:98 Cr:97	Ac:84 Cr:81
	TOTAL	287	412	325	287

**QUADRO 26:** PROCEDIMENTOS REALIZADOS NO BANCO DE LEITE HUMANO – MANEJO CLÍNICO – JAN A ABRIL DE 2023

2023	Nutrizes atendidas		Orde nha	Orientação	Bebês atendidos		Estimulo de Sucção	Posição e Pega	Oferta de Leite (L)	Aval. Des. Infantil	Acompanhantes atendidos		Total de Pessoas	Total de Procedimentos	Grupo
	1ª vez	Retorno			1ª vez	Retorno					1ª vez	Retorno			
JAN	48	23	40	100	45	17	1	49	0,08	24	30	4	167	214	0
FEV	32	14	21	67	25	13	2	33	0,02	10	15	6	104	133	0
MAR	40	19	30	98	37	14	2	44	0,05	17	28	10	148	191	0
ABR	31	10	24	52	29	9	1	30	0,043	10	14	5	98	117	0

**QUADRO 27:** PRODUÇÃO BANCO DE LEITE HUMANO – JAN A ABRIL DE 2023

	LEITE PRODUZIDO				LEITE DISTRIBUÍDO				
	LEITE COLETADO	LEITE PASTEURIZADO	LEITE PASTEURIZADO LIBERADO	LEITE PASTEURIZADO DESPREZADO	HC-UFTM	MPHU	BLH	TOTAL	ESTOQUE
JANEIRO	32,180	29,850	20,360	11,495	2,660	0,000	0,080	2,740	12,945
FEVEREIRO	44,270	38,350	19,165	14,655	19,760	3,800	0,020	23,580	16,165
MARÇO	38,890	33,050	29,820	15,680	32,630	8,840	0,050	41,475	5,11
ABRIL	33,110	28,050	22,305	8,810	2,830	1,990	0,043	4,863	22,905
<b>TOTAL</b>	<b>148,450</b>	<b>129,300</b>	<b>91,650</b>	<b>50,640</b>	<b>57,880</b>	<b>14,630</b>	<b>0,193</b>	<b>72,658</b>	<b>57,125</b>

**GRÁFICO 21–** ATENDIMENTOS NO CAISM NO PERÍODO DE JANEIRO A ABRIL DE 2023.

Fonte: Sistema de Saúde

## CER – CENTRO ESPECIALIZADO DE REABILITAÇÃO

O CER é uma Unidade de Referência em Reabilitação Física, nível de atenção Especializada/secundária (baixa e média complexidade), estruturada e administrada pela Prefeitura Municipal de Uberaba, vinculada ao Sistema Único de Saúde (SUS), inaugurada em janeiro/2008. A estrutura foi organizada para prestar atendimento a indivíduos que demandam Reabilitação Física de todas as faixas etárias.

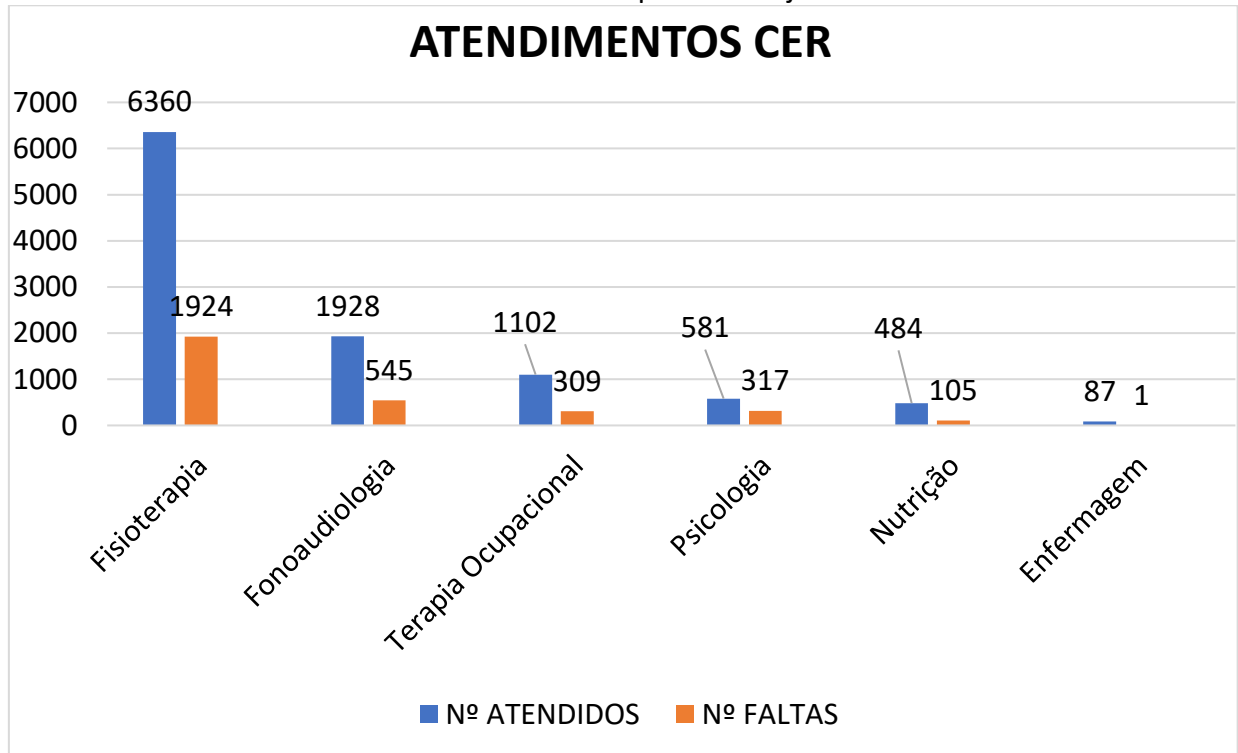
As ações são desenvolvidas por equipe multidisciplinar, visando à reabilitação global do indivíduo, a prevenção, a qualidade de vida e a inclusão, priorizando-se a humanização do tratamento e a satisfação do usuário com os serviços prestados pela Unidade.

A Unidade Especializada em Reabilitação, conta com várias áreas especializadas: Fisioterapia, Psicologia, Terapia Ocupacional, Fonoaudiologia, nutrição, médico ortopedista e enfermagem. Os atendimentos de psicologia, nutrição, enfermagem e médico são oferecidos apenas para os pacientes que realizam atendimentos na unidade. Realizamos também atendimentos em grupos de fisioterapia.

MESES	JANEIRO		FEVEREIRO		MARÇO		ABRIL		TOTAL	
	ATENDIDOS	FALTAS	ATENDIDOS	FALTAS	ATENDIDOS	FALTAS	ATENDIDOS	FALTAS	ATENDIDOS	FALTAS
ESPECIALIDADES										
FISIOTERAPIA	915	579	918	467	830	456	868	422	3531	1924
FONOAUDIOLOGIA	251	143	299	139	329	139	336	124	1215	545
TERAPIA OCUPACIONAL	145	84	146	82	209	75	177	68	677	309
PSICOLOGIA	79	108	70	78	84	86	28	45	507	317
NUTRIÇÃO	102	38	77	*	81	42	78	25	338	105
ENFERMAGEM	7	*	23	1	40	*	16	*	86	1



**Gráfico 22**– Atendimentos realizados no CER no período de janeiro a abril de 2023.



### URS Boa Vista

MÊS	ORTOPEDIA		NEUROLOGIA		UROLOGIA		PNEUMOLOGIA		COLOPROCTOLOGIA		OFTALMOLOGIA	
	Atendidos	Faltosos	Atendidos	Faltosos	Atendidos	Faltosos	Atendidos	Faltosos	Atendidos	Faltosos	Atendidos	Faltosos
JANEIRO	173	99	0	0	143	39	94	23	164	90	110	48
FEVEREIRO	102	79	150	52	87	26	137	66	14	2	305	123
MARÇO	183	84	239	60	61	29	219	59	121	108	340	129
ABRIL	137	58	190	64	0	0	158	47	126	97	405	130
<b>TOTAL</b>	<b>595</b>	<b>320</b>	<b>579</b>	<b>176</b>	<b>291</b>	<b>94</b>	<b>608</b>	<b>195</b>	<b>425</b>	<b>297</b>	<b>1.160</b>	<b>430</b>

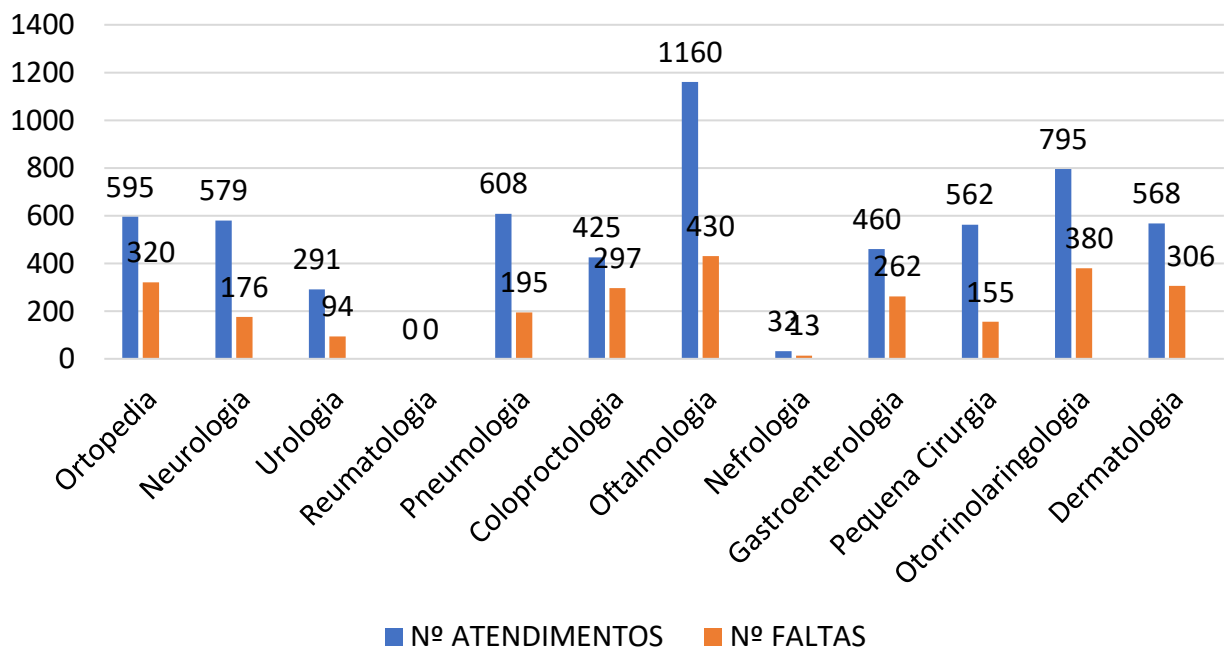
MÊS	NEFROLOGIA		GASTROENTEROLOGIA		PEQ.CIRURGIA		OTORRINOLARINGOLOGIA		DERMATOLOGIA	
	Atendidos	Faltosos	Atendidos	Faltosos	Atendidos	Faltosos	Atendidos	Faltosos	Atendidos	Faltosos
JANEIRO	0	0	49	23	120	29	185	107	158	88
FEVEREIRO	0	0	145	70	134	38	194	95	112	68
MARÇO	0	0	147	88	151	48	223	88	168	84
ABRIL	32	13	119	81	157	40	193	90	130	66
<b>TOTAL</b>	<b>32</b>	<b>13</b>	<b>460</b>	<b>262</b>	<b>562</b>	<b>155</b>	<b>795</b>	<b>380</b>	<b>568</b>	<b>306</b>

Obs. Nefrologista era do Renova onde o contrato se encerrou em dezembro, foi aberto credenciamento para esta especialidade e iniciou atendimentos em abril de 2023

MÊS	ELETROCARDIOGRAMA		ELETROENCEFALOGRAMA		ESPIROMETRIA	
	Atendidos	Faltosos	Atendidos	Faltosos	Atendidos	Faltosos
JANEIRO	635	201	2	1	16	1
FEVEREIRO	210	106	5	3	41	20
MARÇO	285	121	4	0	47	12
ABRIL	276	62	6	3	0	0
<b>TOTAL</b>	<b>1406</b>	<b>490</b>	<b>17</b>	<b>7</b>	<b>104</b>	<b>33</b>

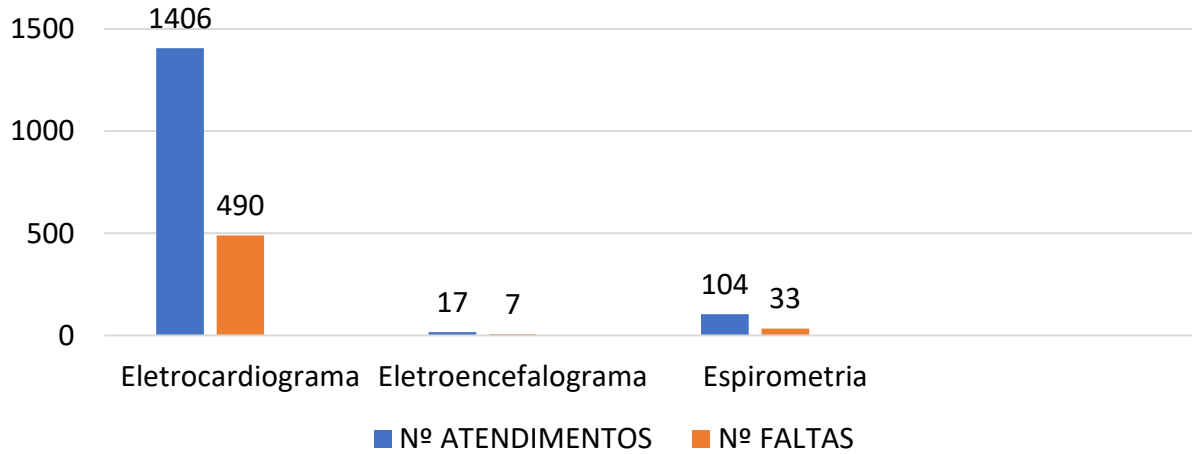
**Gráfico 23** – atendimentos e número de faltas na URS Boa Vista no período de janeiro a abril de 2023.

### ATENDIMENTOS URS BOA VISTA



**Gráfico 24** – Exames realizados e número de faltas na URS Boa Vista no período de janeiro a abril de 2023.

### EXAMES URS BOA VISTA



### URS São Cristóvão

MÊS	ORTOPEDIA		NEUROLOGIA		UROLOGIA		REUMATOLOGIA		CABEÇA E PESCOÇO		OFTALMOLOGIA	
	Atendidos	Faltosos	Atendidos	Faltosos	Atendidos	Faltosos	Atendidos	Faltosos	Atendidos	Faltosos	Atendidos	Faltosos
JANEIRO	373	175	37	15	201	68	249	61	*	*	314	131
FEVEREIRO	365	173	42	10	225	74	248	72	9	3	249	92
MARÇO	501	185	113	17	151	66	298	89	17	20	378	161
ABRIL	362	132	90	23	251	66	243	72	27	10	341	162
<b>TOTAL</b>	<b>1601</b>	<b>665</b>	<b>282</b>	<b>65</b>	<b>828</b>	<b>274</b>	<b>1038</b>	<b>294</b>	<b>53</b>	<b>33</b>	<b>1282</b>	<b>546</b>

A URS São Cristóvão, por ser uma unidade de atendimentos especializados, não fica restrita a uma área de abrangência: pacientes de todo o município são referenciados para atendimentos. A mesma encontra-se no distrito sanitário I do município. Sua estrutura foi planejada para atendimentos de especialidades como consultas médicas de especialistas em

diversas áreas, como reumatologia ortopedista, Oftalmologia neurologista, urologista, exames de imagem (ultrassonografia), atendimento odontológico (Endodontia, Cirurgia Buco Maxilar, Pacientes Especiais e Periodontia).

A URS – São Cristóvão também possui uma farmácia que distribui medicações para os pacientes internos e externos da Unidade, desde que as suas receitas sejam oriundas do Sistema Único de Saúde.

**Obs. A fila de cabeça e pescoço começou em fevereiro (triagem).**

Com o início da Pandemia do Covid 2019 foi criado o CECOVID (Centro Especializado de COVID-19), atendimentos no (Centro de Reabilitação Pós COVID-19). A Unidade CECOVID conta com a realização de triagem, testagem e consulta médica e a COVID.

Atualmente criamos o CE- Dengue, contamos com a equipe de enfermagem e médicos para atender os pacientes com suspeita de dengue, e realizado triagem e consulta medica conforme a avaliação e conduta medica já e coletado exame.

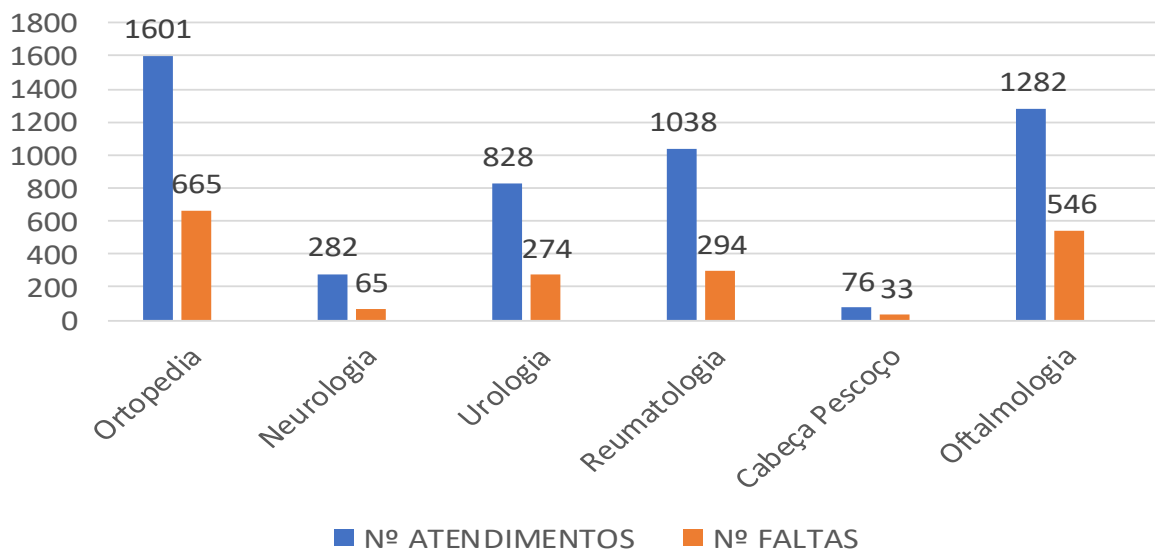
MÊS	ULTRASSONOGRAFIA		ELETROCARDIOGRAFIA	CURATIVOS	CECOVID	CEDENGUE
	Atendidos	Faltosos	Atendidos	Atendidos	Atendidos	Atendidos
JANEIRO	352	99	0	86	3127	0
FEVEREIRO	346	106	164	89	2615	0
MARÇO	459	148	614	98	2754	1516
ABRIL	344	128	511	95	1922	3375
<b>TOTAL</b>	<b>1501</b>	<b>481</b>	<b>1289</b>	<b>368</b>	<b>10418</b>	<b>4891</b>

**Obs. O Eletrocardiograma começou em fevereiro.**

As ações desenvolvidas na unidade são sistematizadas e específicas, priorizando a atenção à família, de forma integral e humanizada, contando sempre com equipes multiprofissionais, que elevam a qualidade do serviço prestado, produzindo maior satisfação à população usuária.

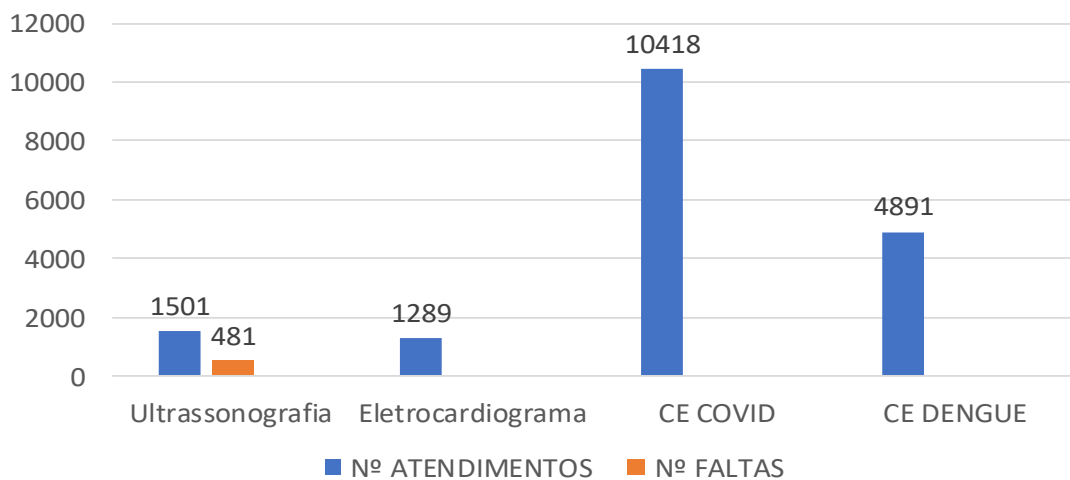
**Gráfico 25** – atendimentos realizados e número de faltas na URS São Cristóvão no período de janeiro a abril de 2023.

### ATENDIMENTOS URS SÃO CRISTOVÃO



**Gráfico 26** – atendimentos/exames realizados e número de faltas na URS São Cristóvão no período de janeiro a abril de 2023.

### ATENDIMENTOS – EXAMES URS SÃO CRISTÓVÃO

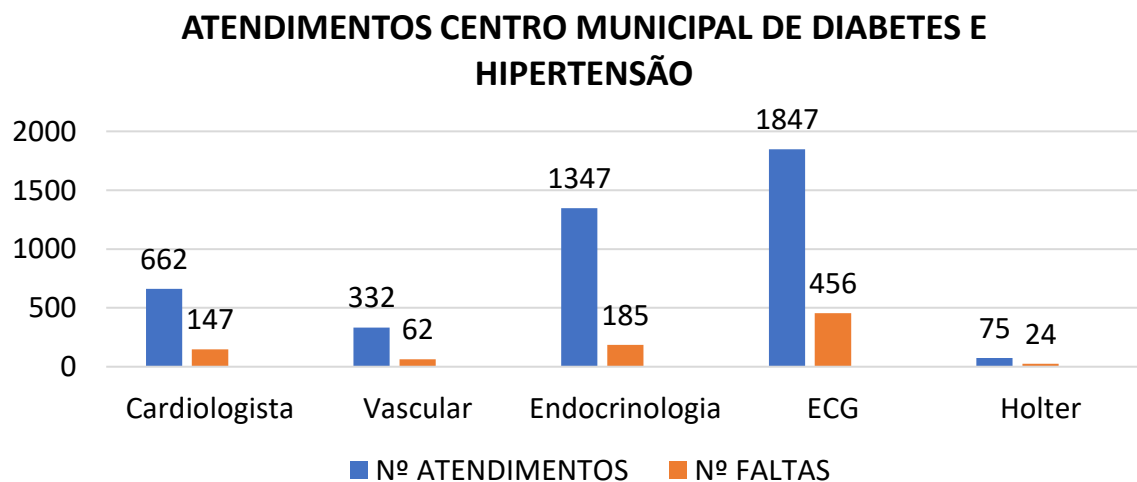


## CEMDHI- Centro Municipal de Diabetes e Hipertensão

O Centro Municipal de Diabetes e Hipertensão - CEMDHI é uma unidade especializada que atende pacientes hipertensos e diabéticos encaminhados pelas unidades da Atenção Básica, trabalhando no cuidado para evitar o agravamento das doenças. São feitos atendimentos de cardiologia, endocrinologia, vascular, nutricionista, serviço social, e exames de Holter, MAPA e Eletrocardiograma. São realizados também avaliação e curativos de pacientes com feridas diabéticas "pé diabético". O paciente é encaminhado pela UBS e faz o curativo e acompanhamento com a equipe multiprofissional de acordo com a necessidade e avaliação das enfermeiras/médicos da unidade.

MÊS	CARDIOLOGIA		VASCULAR		ENDOCRINO		ELETROCARDIOGRAMA		MAPA		HOLTER	
	Atendidos	Faltosos	Atendidos	Faltosos	Atendidos	Faltosos	Atendidos	Faltosos	Atendidos	Faltosos	Atendidos	Faltosos
JANEIRO	127	41	58	13	105	9	155	49	0	0	19	8
FEVEREIRO	108	29	63	15	359	58	246	95	0	0	19	6
MARÇO	157	44	64	11	403	64	536	173	1	0	13	3
ABRIL	123	33	76	23	295	54	454	139	0	0	7	7
<b>TOTAL</b>	<b>515</b>	<b>147</b>	<b>261</b>	<b>62</b>	<b>1162</b>	<b>185</b>	<b>1391</b>	<b>456</b>	<b>1</b>	<b>0</b>	<b>58</b>	<b>27</b>

**Gráfico 27**– Atendimentos realizados e número de faltas no Centro de Diabetes e Hipertensão no período de janeiro a abril de 2023.



**CRESP – Centro de Referência em saúde da População**

MÊS	MÉDICOS	ENFERMEIRO	PSICOLOGO	ASSISTENTE SOCIAL	NUTRICIONISTA
	Atendidos	Atendidos	Atendidos	Atendidos	Atendidos
JANEIRO	3	0	6	0	0
FEVEREIRO	14	14	36	8	0
MARÇO	11	13	34	7	0
ABRIL	9	19	41	5	10
<b>TOTAL</b>	<b>37</b>	<b>46</b>	<b>117</b>	<b>20</b>	<b>10</b>

**Obs.** Nutricionista iniciou em abril.

A iniciativa, que já está em funcionamento no Centro de Testagem e Aconselhamento (CTA) desde janeiro, conta com uma equipe multiprofissional com coordenador, psicólogos, clínico geral, assistente social, enfermeiro e administrativo.

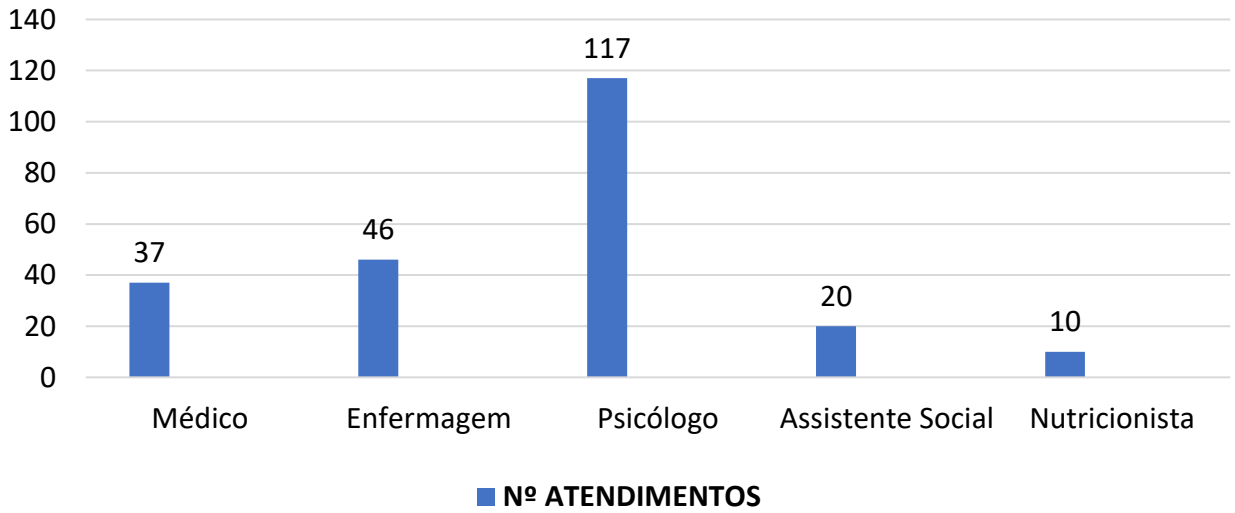
O CRESP foi pensado como um serviço de acolhimento e atendimento em saúde à população dissidente da heterocisnormatividade e tem como premissa receber pessoas LGBTQIA+ a partir de uma escuta especializada que compreenda e considere os determinantes sociais de saúde que batizam as demandas desses sujeitos.

Compreende-se que a população em questão se encontra em um espaço de vulnerabilidade social em decorrência da violência à qual está submetida, à estigmatização de seus corpos e subjetividades, à invisibilização de sua existência, à precarização de sua representatividade, à marginalização de seus direitos sexuais e reprodutivos e de sua constituição identitária (Cardoso & Ferro, 2012).

A importância deste serviço reside no cumprimento dos princípios do Sistema Único de Saúde (SUS) os quais preveem a universalidade, equidade e a integralidade do cuidado, bem como atender a Política Nacional de Saúde Integral de Lésbicas, Gays, Bissexuais, Travestis e Transsexuais. (Lei nº 8.142, de 28 de dezembro de 1990 (BRASIL, 1990, art 7.º, inc. I, II, IV IX).

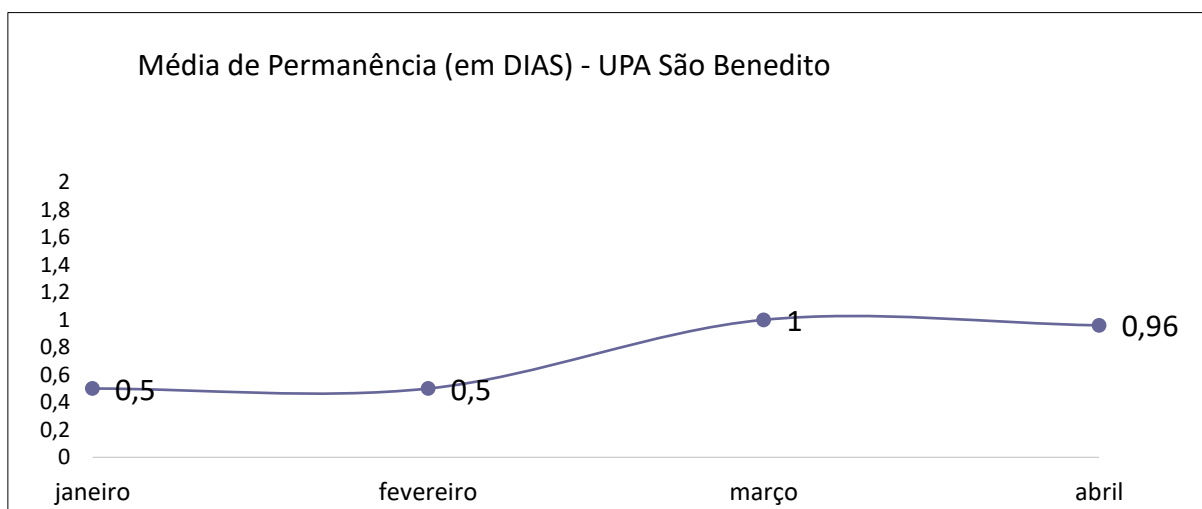


**Gráfico 28 – ATENDIMENTO MULTIPROFISSIONAL NO AMBULATORIO LGBTQIA+**

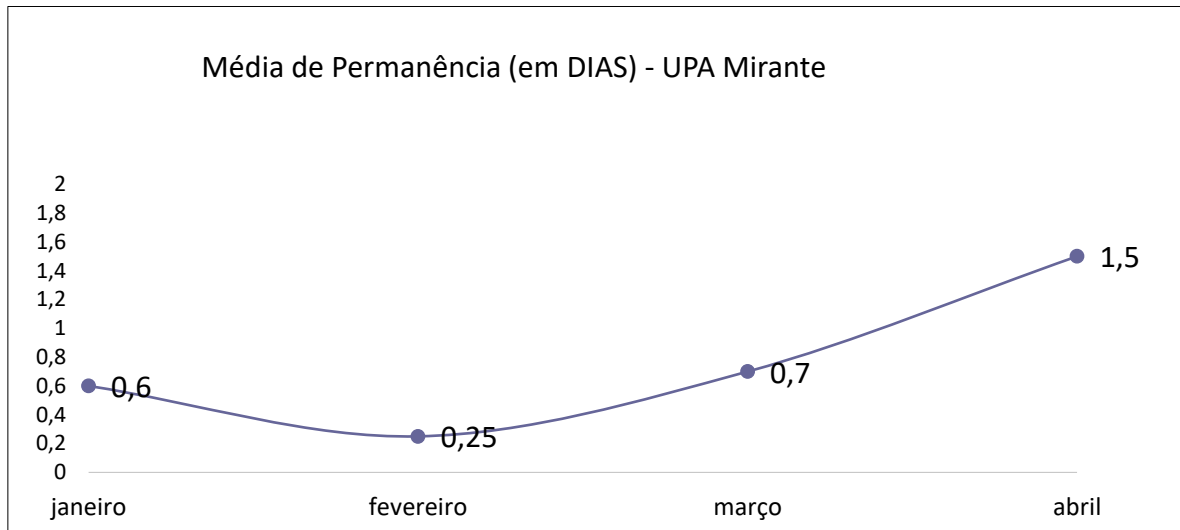


**UPA - UNIDADE DE PRONTO ATENDIMENTO****1. MÉDIA DE PERMANÊNCIA**

O tempo de permanência representa o tempo médio, em dias, que os usuários permanecem em observação na Unidade de Pronto Atendimento antes da transferência para serviço terciário. Sendo assim, para o cálculo da taxa de permanência das UPAs Mirante e São Benedito consideramos o quantitativo de usuários que necessitam de acompanhamento e transferência em nível hospitalar.

**Gráfico 29** - Média de Permanência – UPA São Benedito

Fonte: Administração/Sistema UPA SB

**Gráfico 30 - Média de Permanência – UPA Mirante**


Fonte: Administração/Sistema UPA Mirante

## 2. ATENDIMENTO DE CLASSIFICAÇÃO DE RISCO

A classificação de riscos é uma ferramenta utilizada nos serviços de urgência e emergência, voltada para avaliar e identificar os usuários que necessitam de atendimento prioritário, de acordo com a gravidade clínica, potencial de risco, agravos à saúde ou grau de sofrimento.

**Tabela 19 – Classificação de Risco UPA São Benedito**

Classificação de Risco - UPA São Benedito					
	JANEIRO	FEVEREIRO	MARÇO	ABRIL	TOTAL
Vermelho	12	8	16	12	<b>48</b>
Laranja	1052	714	773	591	<b>3130</b>
Amarelo	4513	3750	4310	3852	<b>16425</b>
Verde	5829	5491	5899	5434	<b>22653</b>
Azul	632	628	812	663	<b>2735</b>
Não Respondeu Chamado	330	551	774	685	<b>2340</b>
Orientações/Vacinas	394	295	303	363	<b>1355</b>
Ficha Manual	14	8	9	2	<b>33</b>
<b>Total de atendimentos</b>	<b>12776</b>	<b>11445</b>	<b>12896</b>	<b>11602</b>	<b>48719</b>
Taxa Classificação de Risco	97,42%	95,19%	94%	94,10%	
<b>Meta</b>	<b>90%</b>	<b>90%</b>	<b>90%</b>	<b>90%</b>	

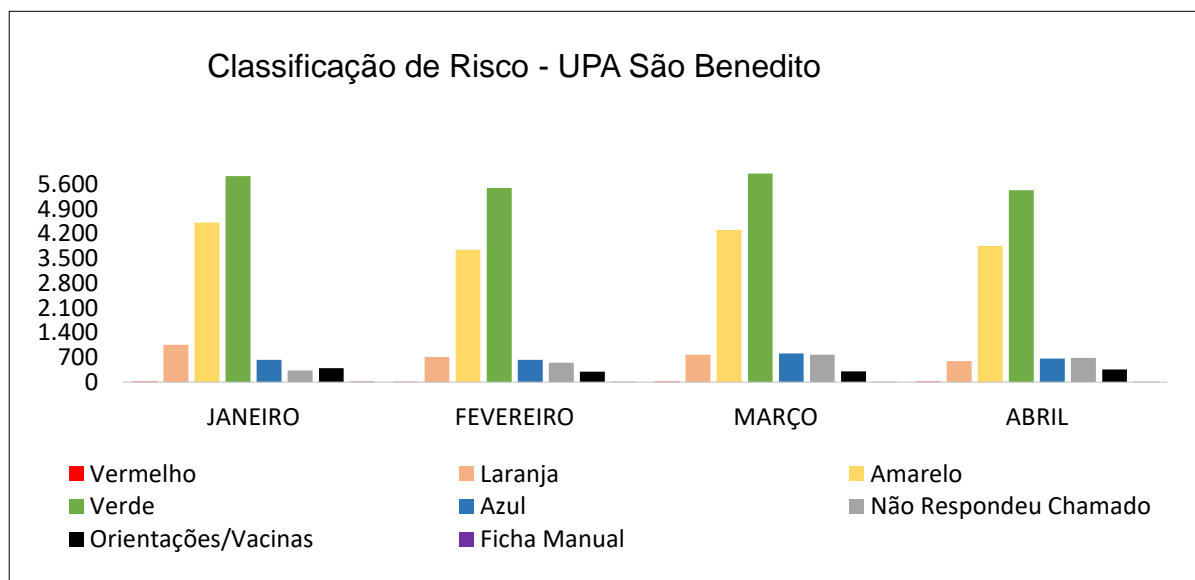
Fonte: Administração/Sistema UPA SB

**Tabela 20** – Classificação de Risco UPA Mirante

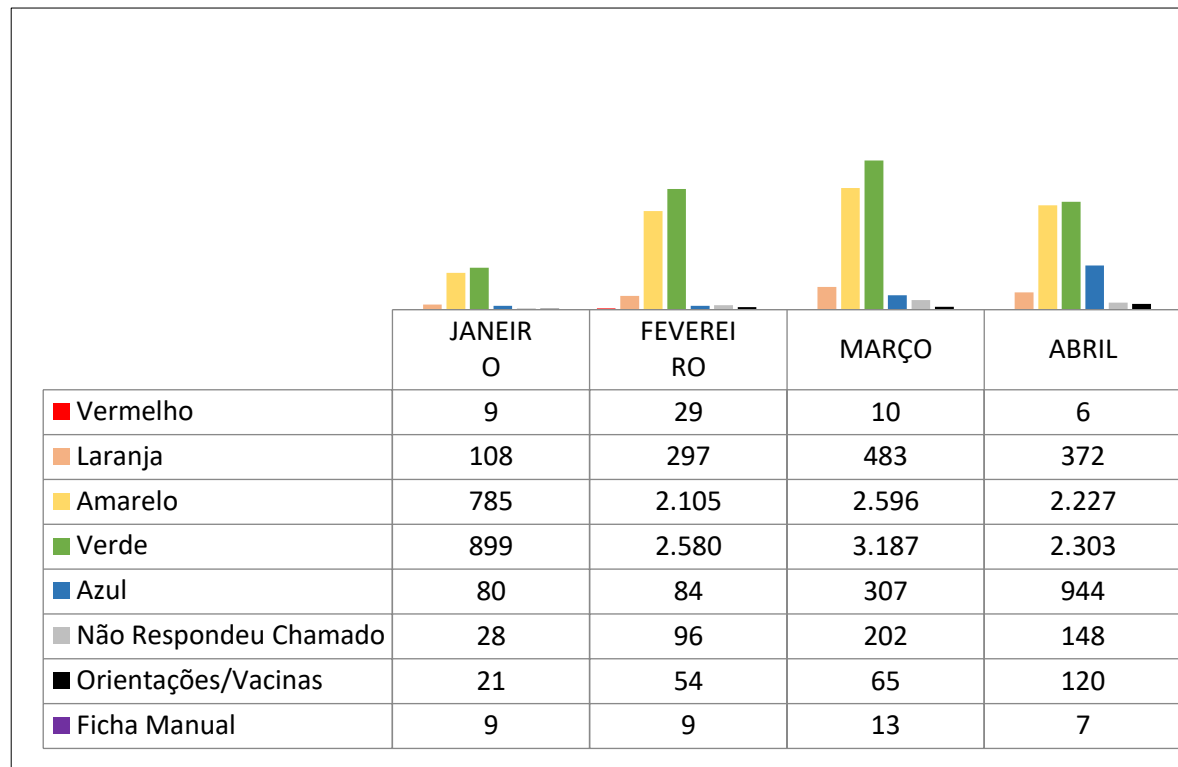
Classificação de Risco - UPA Mirante					
	JANEIRO	FEVEREIRO	MARÇO	ABRIL	TOTAL
Vermelho	9	29	10	6	54
Laranja	108	297	483	372	1260
Amarelo	785	2105	2596	2227	7713
Verde	899	2580	3187	2303	8969
Azul	80	84	307	944	1415
Não Respondeu Chamado	28	96	202	148	474
Orientações/Vacinas	21	54	65	120	260
Ficha Manual	9	9	13	7	38
<b>Total de atendimentos</b>	<b>1939</b>	<b>5254</b>	<b>6863</b>	<b>6127</b>	<b>20183</b>
Taxa Classificação de Risco	98,56%	98,17%	97,06%	97,58%	
<b>Meta</b>	<b>90%</b>	<b>90%</b>	<b>90%</b>	<b>90%</b>	

Fonte: Administração/Sistema UPA Mirante

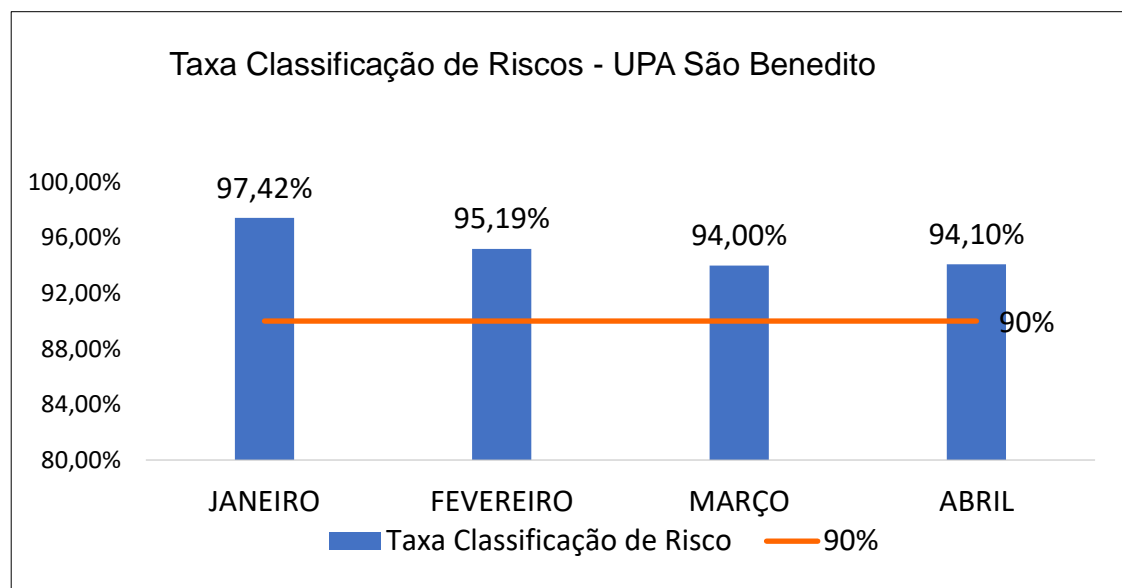
Diante das informações apresentadas acima, demonstramos gráficos analíticos do perfil de usuários atendidos nas Unidades de Pronto Atendimento – UPA Parque do Mirante e UPA São Benedito – no 1º quadrimestre de 2023.

**Gráfico 31** – Classificação de Risco UPA São Benedito


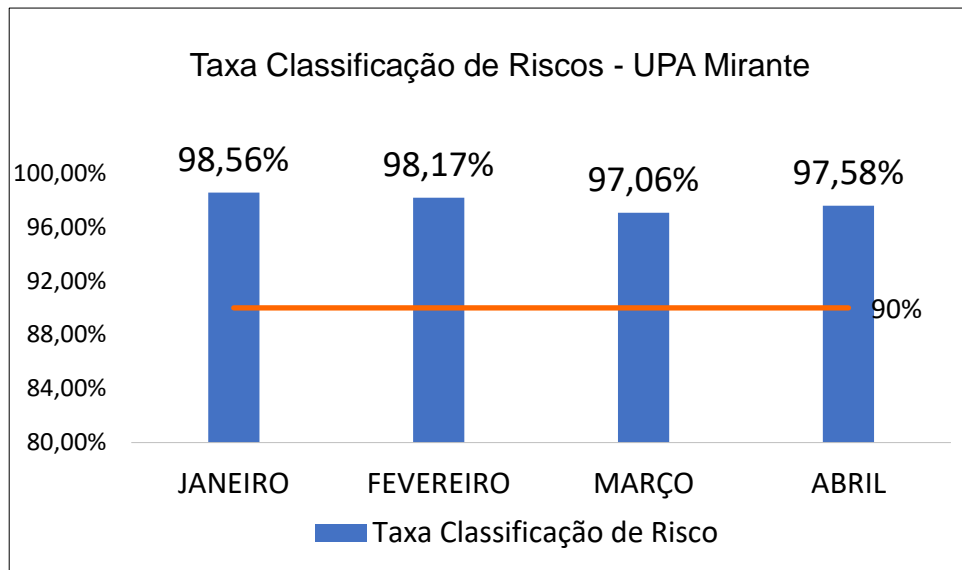
Fonte: Administração/Sistema UPA SB

**Gráfico 32**– Classificação de Risco UPA Mirante


Fonte: Administração/Sistema UPA Mirante

**Gráfico 33** – Taxa de Classificação de Risco UPA São Benedito


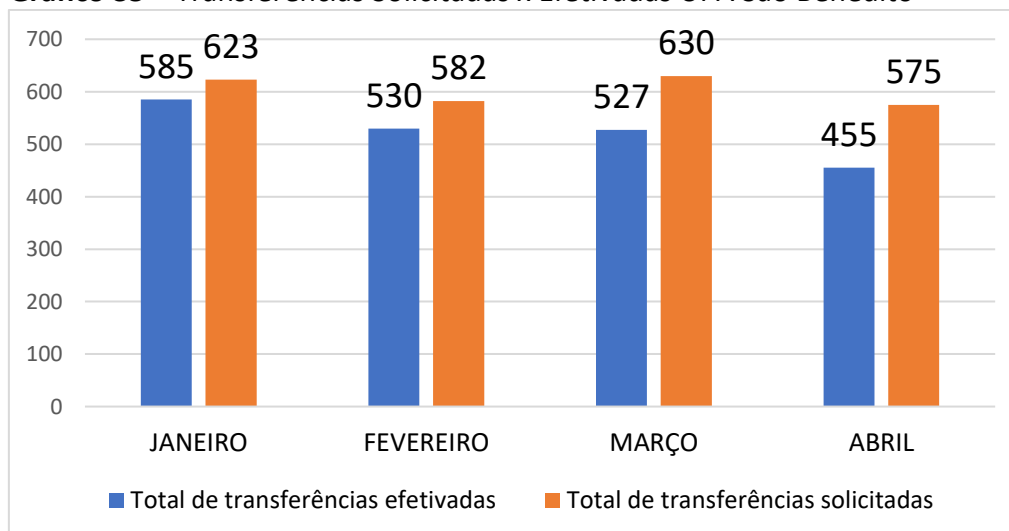
Fonte: Administração/Sistema UPA SB.

**Gráfico 34** – Taxa de Classificação de Risco UPA Mirante

Fonte: Administração/Sistema UPA Mirante

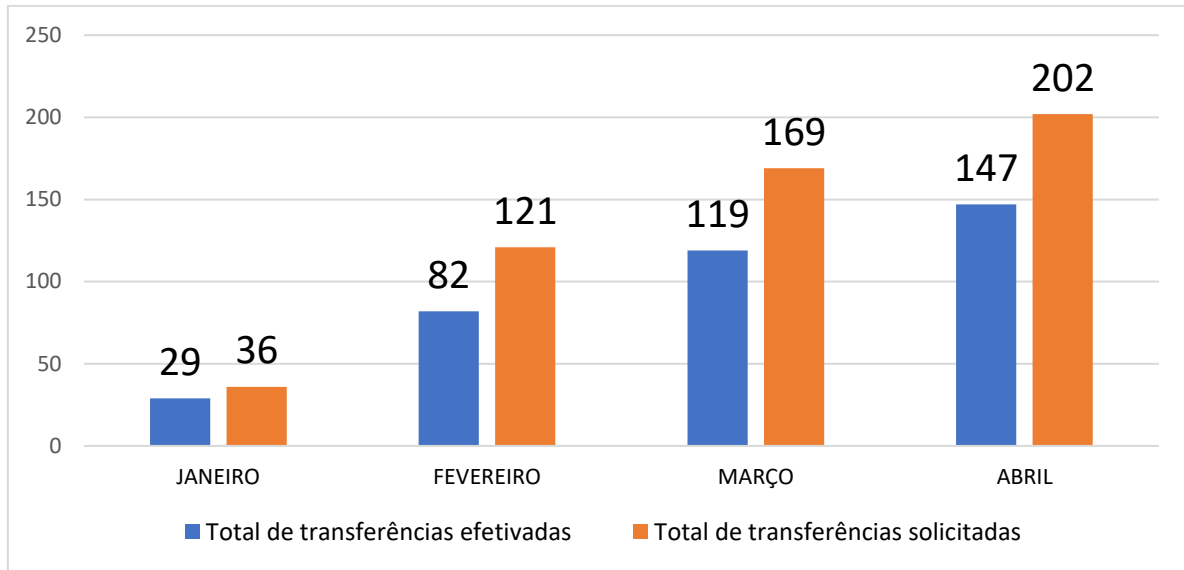
### 3. NÚMERO DE TRANSFERÊNCIAS

O Núcleo Interno de Regulação – NIR trabalha juntamente com a Central de Regulação Municipal no sentido de fornecer informações sobre os usuários que estão nas UPAs aguardando internação, sugerir Vaga Zero, bem como articular e implementar todo processo de transferência de usuários nas Unidades de Pronto Atendimento na cidade de Uberaba/ MG, compreendendo a UPA São Benedito e a UPA Mirante.

**Gráfico 35** – Transferências Solicitadas x Efetivadas UPA São Benedito

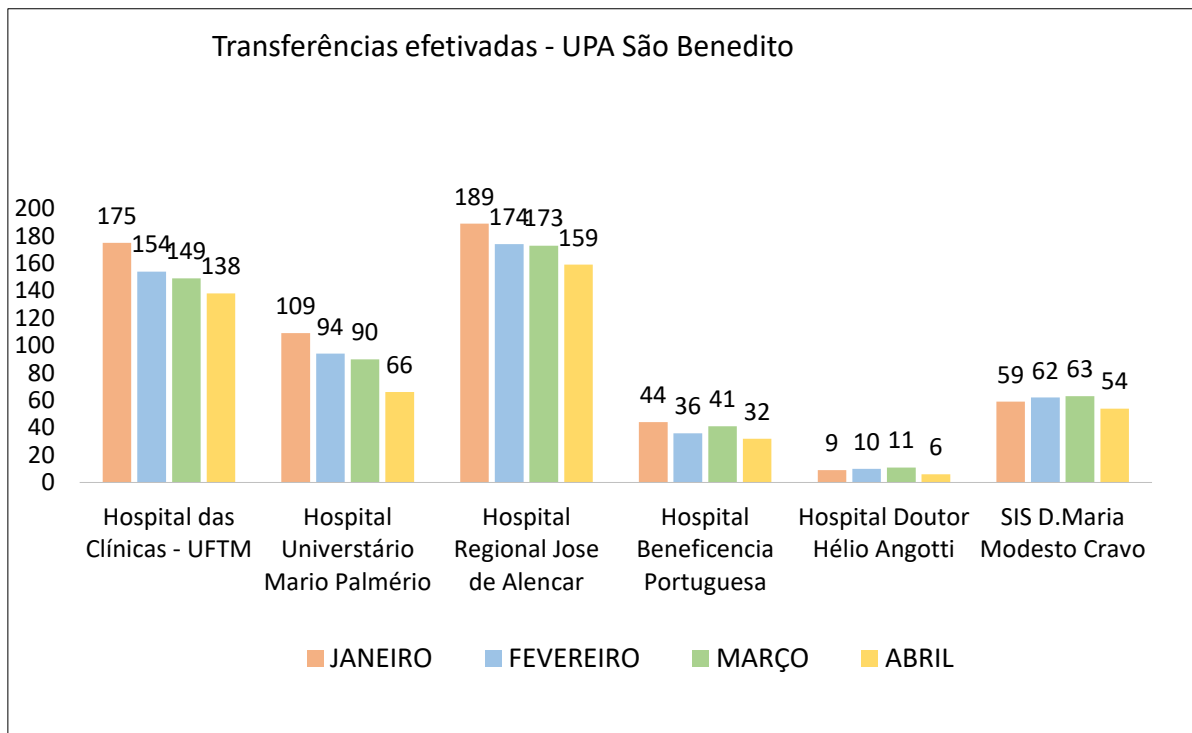
Fonte: NIR UPA

**Gráfico 36 – Transferências Solicitadas x Efetivadas UPA Mirante**

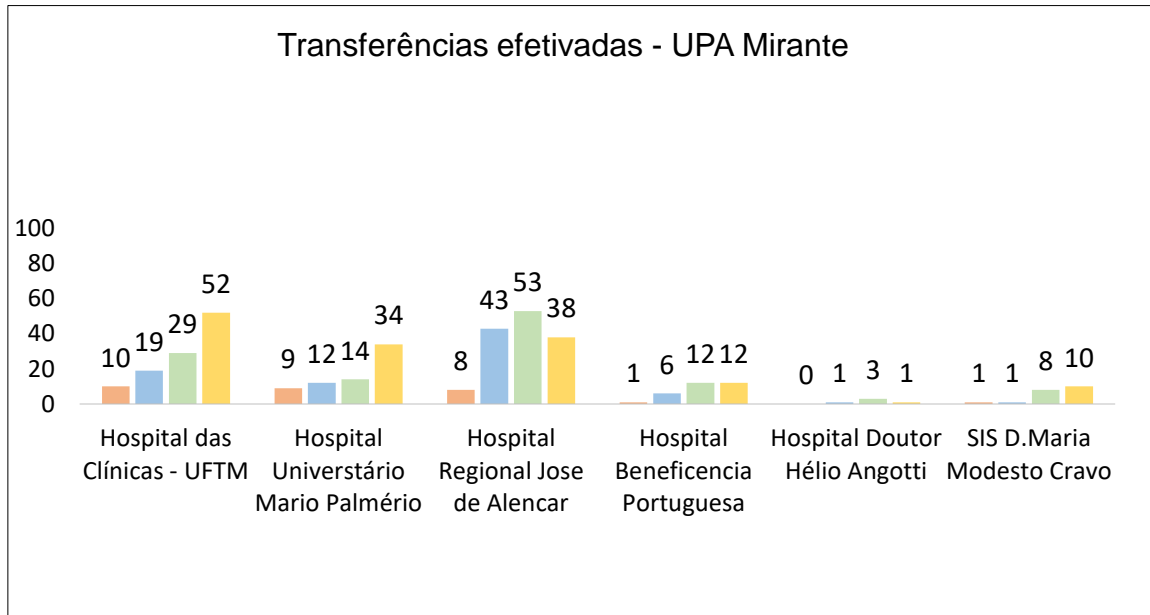


Fonte: NIR UPA

**Gráfico 37 – Transferências Efetivadas UPA São Benedito**



Fonte: NIR UPA

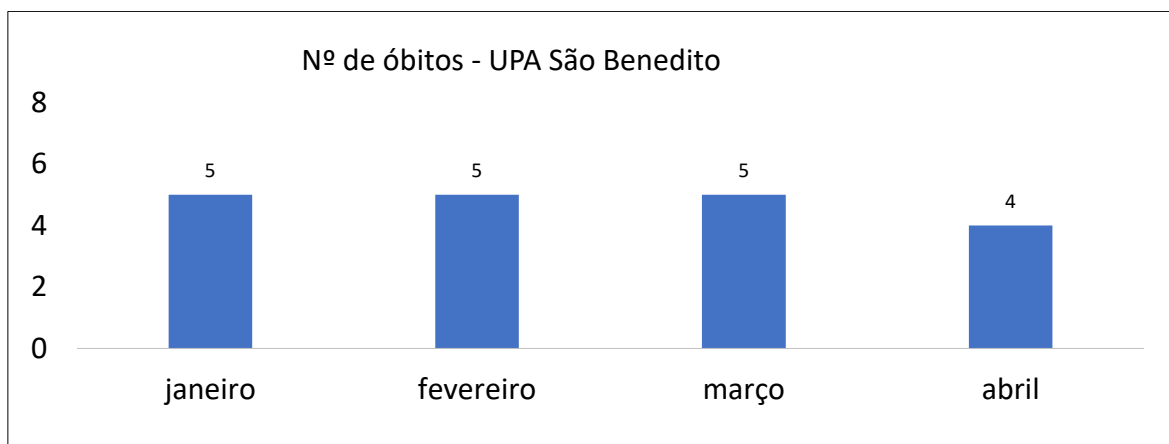
**Gráfico 38**– Transferências Efetivadas UPA Mirante


Fonte: NIR UPA

#### 4. NÚMERO DE ÓBITOS E TAXA DE MORTALIDADE

A comissão de óbitos tem por finalidade a análise mensal dos casos registrados. Ao final das análises, os dados mais relevantes são consolidados para que se obtenha informações sobre o perfil de mortalidade.

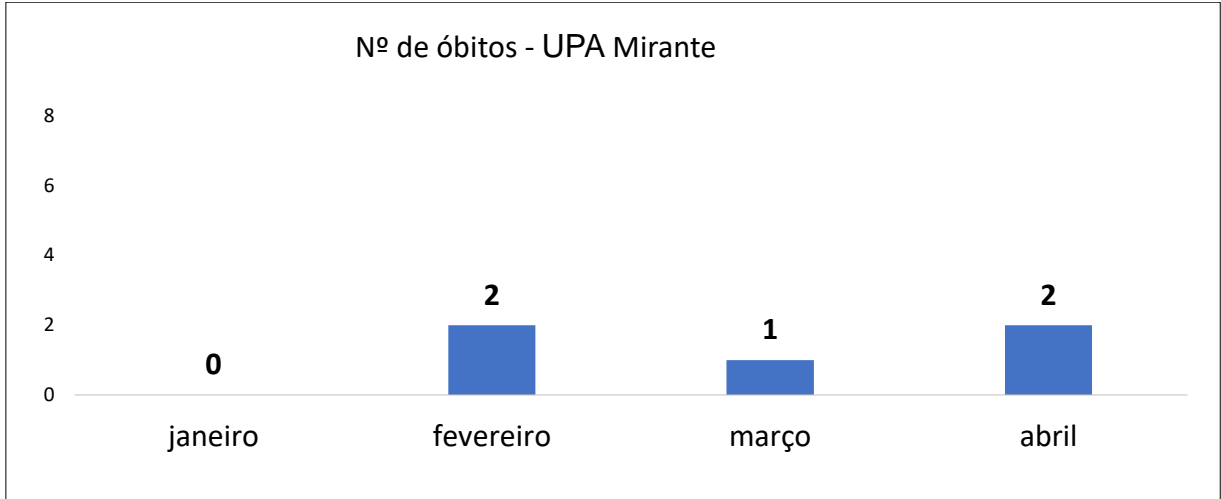
Informamos que devido ao prazo de envio do relatório, os óbitos não foram auditados e discutidos em reunião.

**Gráfico 39** – Número de Óbitos UPA São Benedito


Fonte: Comissão de Verificação de Óbitos

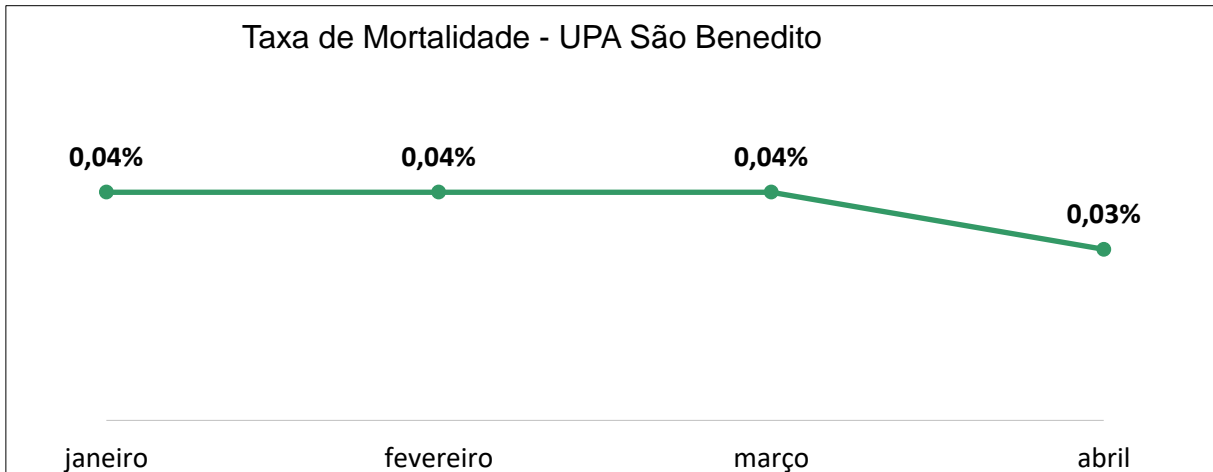


**Gráfico 40 – Número de Óbitos UPA Mirante**



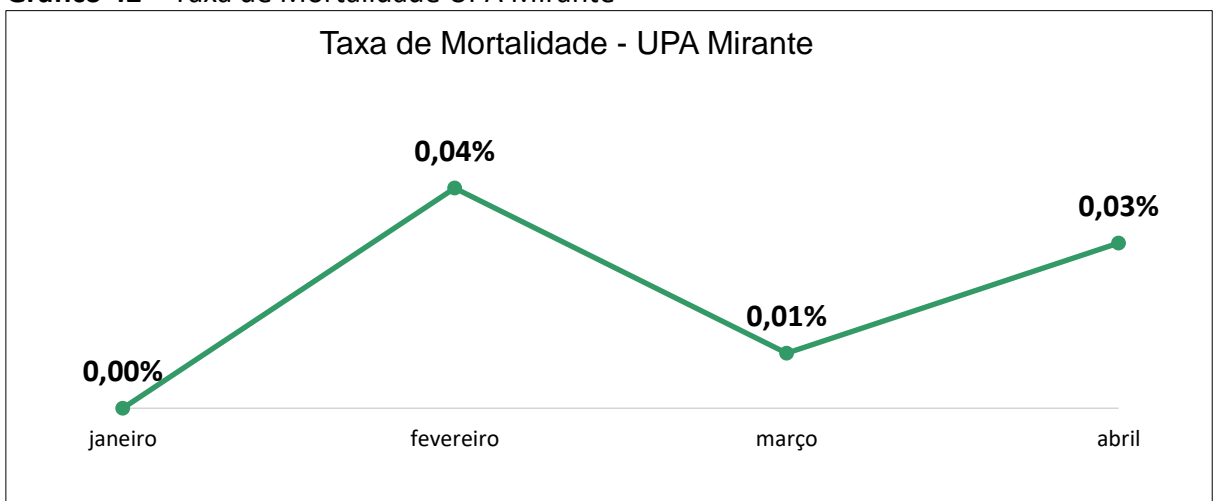
Fonte: Comissão de Verificação de Óbitos

**Gráfico 41 – Taxa de Mortalidade UPA São Benedito**



Fonte: Comissão de Verificação de Óbitos

**Gráfico 42 – Taxa de Mortalidade UPA Mirante**



Fonte: Comissão de Verificação de Óbitos

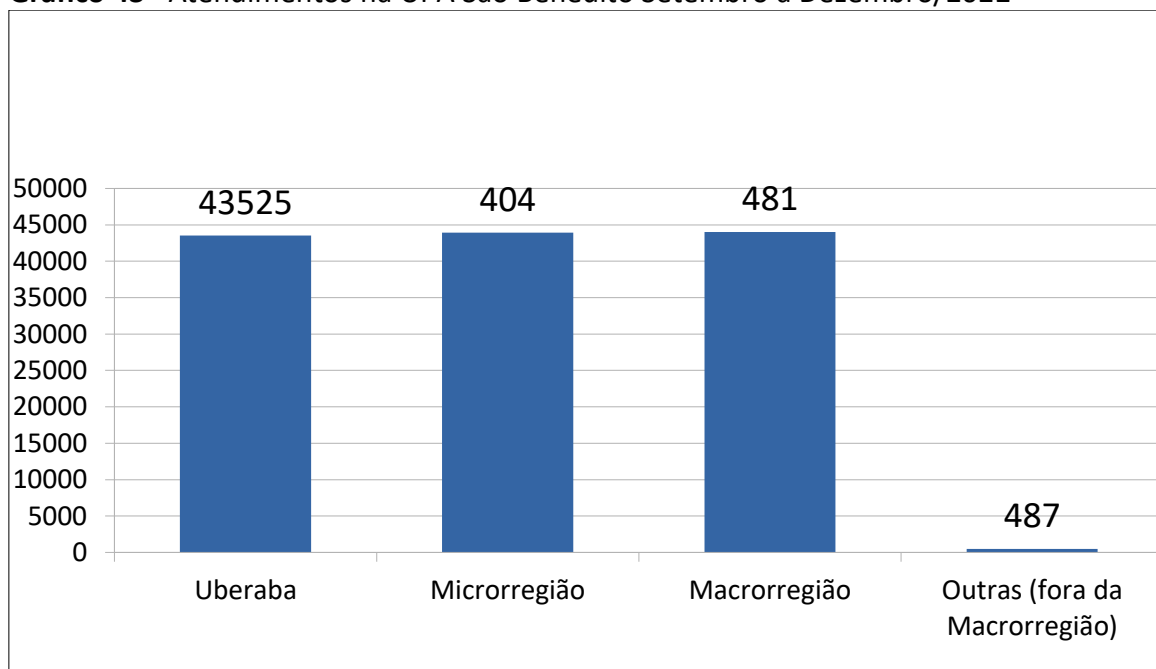
## 5. ATENDIMENTOS DAS UPAS POR CIDADE

A Unidade de Pronto Atendimento (UPA 24h) faz parte da Rede de Atenção às Urgências. O objetivo é concentrar os atendimentos de saúde de complexidade intermediária. Se necessário, o paciente poderá ser encaminhado para um hospital da rede de saúde, para realização de atendimento de alta complexidade.

Uberaba se encontra no Estado de Minas Gerais, o segundo estado mais populoso do Brasil com 854 cidades. O Triângulo mineiro é composto por 35 municípios e está dividido em 2 macrorregiões, sendo elas Triângulo Norte e Triângulo Sul. Uberaba pertence à Macro Triângulo Sul com 27 cidades, e Microrregião de Uberaba com 7 cidades.

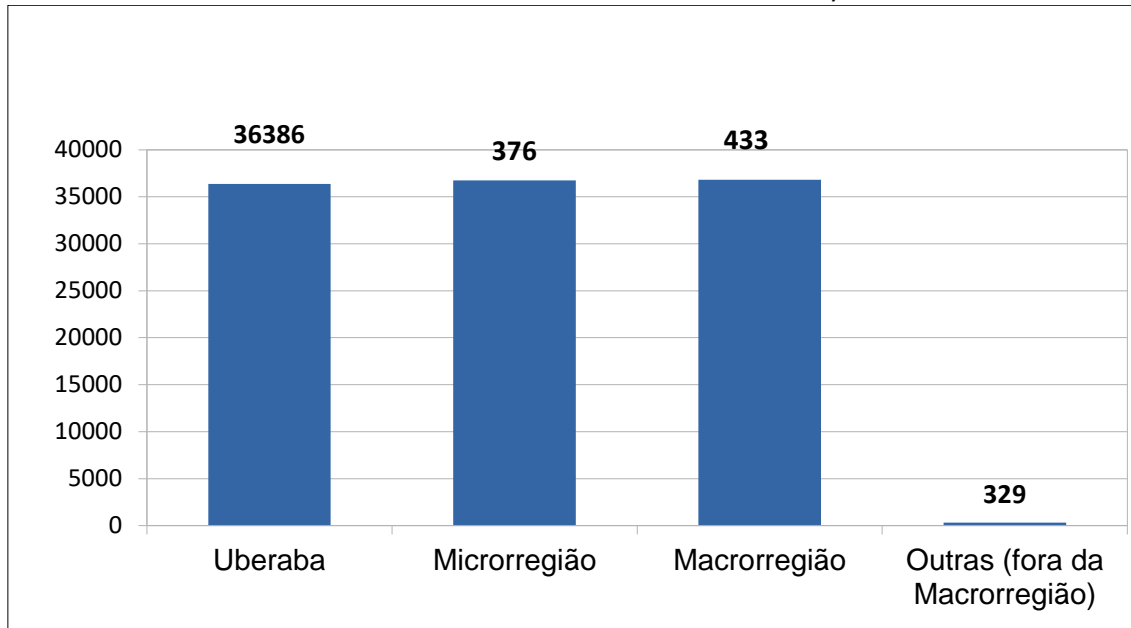
As UPAs de Uberaba atendem toda a região e demais cidades de todo país. Nos gráficos abaixo podemos analisar os atendimentos de Uberaba, Microrregião de Uberaba, Macrorregião Triângulo Sul e demais cidades desde setembro de 2022 até abril de 2023.

**Gráfico 43**– Atendimentos na UPA São Benedito Setembro a Dezembro/2022



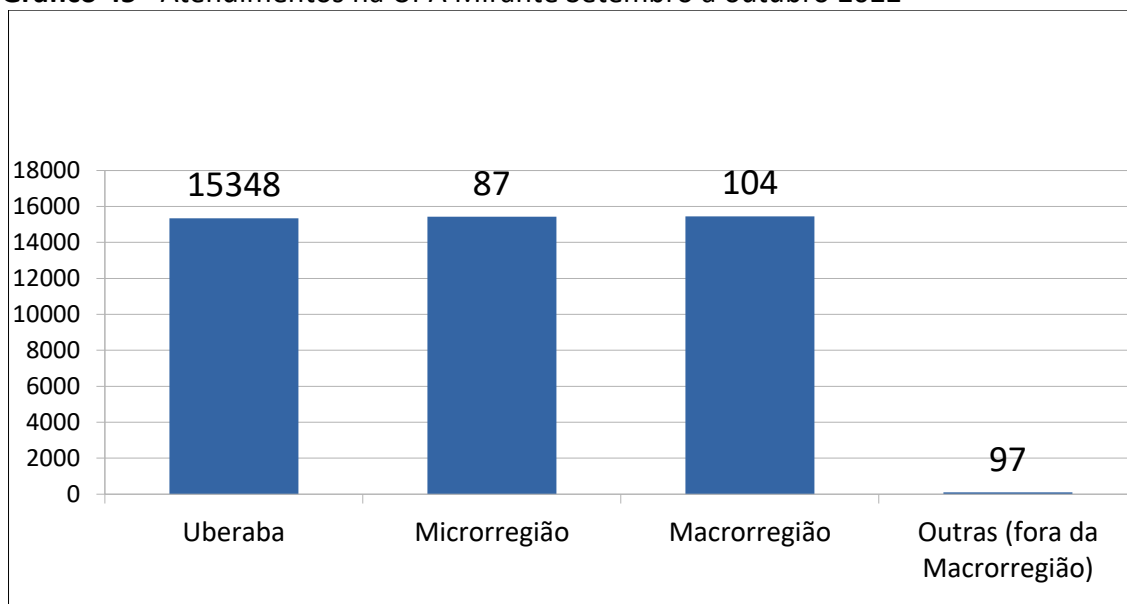
Fonte: Sistema UPAs

**Gráfico 44 – atendimentos na UPA São Benedito Janeiro a Abril/2023**

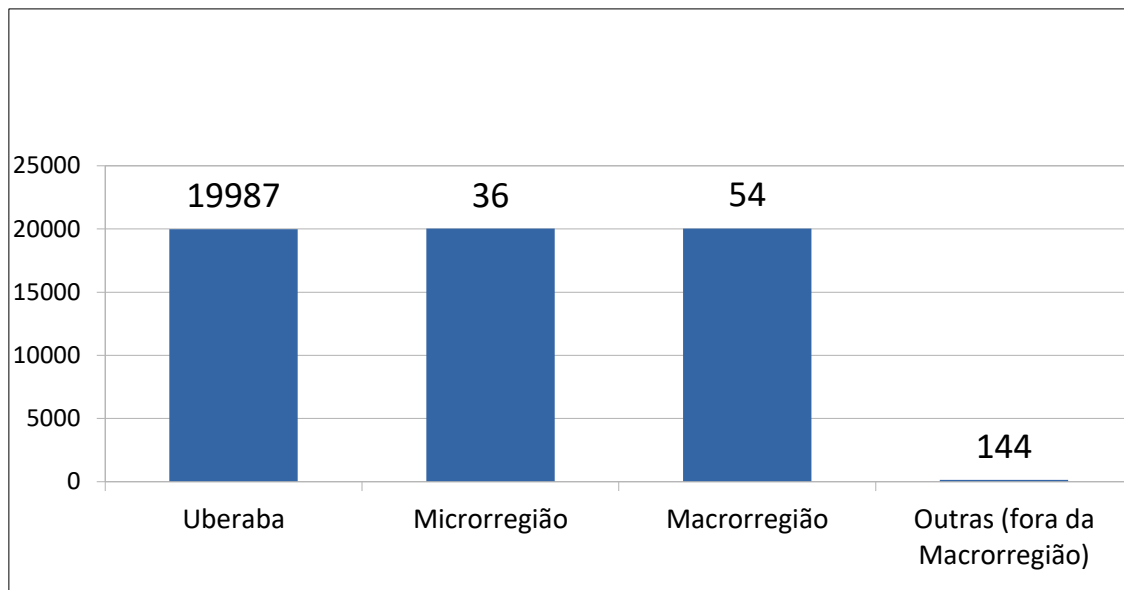


Fonte: Sistema UPAs

**Gráfico 45 – atendimentos na UPA Mirante Setembro a outubro 2022**



Fonte: Sistema UPAs

**Gráfico 46 – atendimentos por cidade na UPA Mirante (PAP) Janeiro a Abril/2023**


Fonte: Sistema UPAs

**UPA SÃO BENEDITO**

SETEMBRO A DEZEMBRO 2022		JANEIRO A ABRIL 2023	
CIDADE	QTDE	CIDADE	QTDE
ABAETETUBA	1	ÁGUA COMPRIDA	26
ABADIA DOS DOURADOS	1	ALPINÓPOLIS	1
ADAMANTINA	1	ANAPOLIS	3
ÁGUA COMPRIDA	24	APARECIDA DE GOIÂNIA	1
ALTINÓPOLIS	1	ARAÇARIGUAMA	1
AMPARO	1	ARAÇÁS	1
ANGRA DOS REIS	3	ARAGUARI	4
APARECIDA DE GOIÂNIA	3	ARAMINA	1
ARAGUARI	1	ARAXÁ	17
ARAMINA	1	ARCEBURGO	1
ARARAQUARA	4	ARCOS	1
ARARAS	1	BALSAS	1
ARAUCARIA	1	BARRINHA	1
ARAXÁ	18	BELO HORIZONTE	12
AREADO	1	BETIM	6
AVARÉ	1	BIRIGÜI	1
BADY BASSITT	1	BOM JESUS DE GOIAS	1
BARBACENA	2	BRASILÂNDIA DE MINAS	1
BARCARENA	3	BRASÍLIA	4
BARRA DO GARÇAS	1	CAIEIRAS	1



BARRETOS	1	CAJATI	2
BAURU	1	CAJURU	1
BELO HORIZONTE	22	CAMPESTRE	1
BOITUVA	1	CAMPINA VERDE	1
BRASÍLIA	9	CAMPO FLORIDO	78
BREU BRANCO	1	CAMPO GRANDE	1
BUENÓPOLIS	1	CAMPOS ALTOS	1
BURITIS	1	CAPANEMA	1
CAETANOS	4	CARANDAÍ	1
CAIEIRAS	2	CARATINGA	2
CAJATI	2	CARMO DO PARANAÍBA	1
CAJOBI	1	CATALÃO	2
CAMPESTRE	2	CHAPADINHA	1
CAMPINAS	2	CIDADE OCIDENTAL	3
CAMPINA VERDE	1	COCAL DE TELHA	2
CAMPO FLORIDO	116	CONCEIÇÃO DAS ALAGOAS	14
CAMPO GRANDE	1	CONQUISTA	14
CAMPO LIMPO PAULISTA	1	CONTAGEM	7
CANA VERDE	2	CORUMBÁ DE GOIÁS	1
CANDEIAS	5	CRUZEIRO DO SUL	2
CANITAR	1	CURITIBA	2
CARACARAI	2	CURVELO	2
CARANGOLA	1	DELTA	146
CARATINGA	4	DIAS DÁVILA	1
CARNEIRINHO	1	DOURADOS	1
CASCADEL	1	EMBU DAS ARTES	2
CATALÃO	1	FEIRA DE SANTANA	1
COLINAS DO TOCANTINS	1	FORQUILHINHA	1
CONCEIÇÃO DAS ALAGOAS	32	FRANCA	7
CONCEIÇÃO DO LAGO-AÇU	1	FRANCISCO BELTRÃO	1
CONCORDIA	1	FRANCISCO MORATO	3
CONQUISTA	16	FRUTAL	6
CONSELHEIRO LAFAIETE	2	GOIÂNIA	4
CONTAGEM	3	GOIANIRA	1
COTIA	1	GOIOERÊ	1
CRICIUMA	2	GUARAPARI	1
CUBATÃO	2	GUARULHOS	1
CURITIBA	4	GUAXUPÉ	1
CURVELO	2	GURINHATÃ	1
DELTA	133	HORTOLÂNDIA	2
DIADEMA	3	HUMAITÁ	1
DOURADOS	3	IBIÁ	5
DUQUE DE CAXIAS	1	IBIRITE	1
ESTRELA DO SUL	2	IGARAPAVA	7



FEIRA DE SANTANA	1	INDAIATUBA	1
FLORANIA	1	IPABA	1
FLORIANÓPOLIS	1	ITAGUARA	3
FORMIGA	6	ITAPECERICA DA SERRA	1
FRANCA	6	ITAQUAQUECETUBA	3
FRONTEIRA	1	ITARARE	1
FRUTAL	11	ITAÚNA	1
GRAVATAÍ	1	ITUIUTABA	3
GOIANÉSIA	1	ITUMBIARA	2
GOIÂNIA	8	ITURAMA	5
GOIANIRA	1	ITUVERAVA	1
GUAÍRA	1	JACAREÍ	1
GUANAMBI	1	JACI	1
GUAPIARA	1	JANUÁRIA	1
GUARIBA	2	JAÚ	1
GUARULHOS	3	JOÃO PINHEIRO	4
GUAXUPÉ	2	JOINVILLE	1
HORTOLÂNDIA	1	JUBAI	2
IBIÁ	1	JUNDIAI	1
IGARAPAVA	17	LAGOA FORMOSA	2
IGARAPÉ	3	LAGOA GRANDE	1
IGUATAMA	1	LONDRINA	2
IMPERATRIZ	1	LUCAS DO RIO VERDE	1
INDAIATUBA	1	LUCÉLIA	1
INDIANÓPOLIS	1	LUZIANIA	1
IPATINGA	1	MAJOR IZIDORO	1
IPIRÁ	1	MANAUS	2
ITAJUBÁ	2	MANGARATIBA	1
ITAQUAQUECETUBA	1	MAR DE ESPANHA	1
ITAPEVI	1	MATÃO	1
ITU	1	MATO GROSSO	1
ITUIUTABA	5	MIRACATU	1
ITUMBIARA	2	MOGI DAS CRUZES	1
ITURAMA	3	MOGI GUAÇU	1
ITUVERAVA	4	MONTE CARMELO	2
JABOTICABAL	2	MONTES CLAROS	4
JACI	2	MORRO AGUDO	1
JARDINÓPOLIS	2	NOVA GRANADA	2
JARINU	1	NOVA LIMA	2
JOÃO PESSOA	2	NOVA PONTE	2
JOÃO PINHEIRO	1	ORLÂNDIA	2
JOINVILLE	1	OURO PRETO	1
JUIZ DE FORA	9	PALMAS	1
JUNDIAÍ	3	PARAGUAÇU	1



LAGES	1	PARANAÍ	2
LAGOA FORMOSA	2	PASSOS	1
LAGOA GRANDE	1	PATOS DE MINAS	3
LENÇÓIS PAULISTA	2	PATROCÍNIO	2
LIMEIRA DO OESTE	2	PAULÍNIA	1
LINS	1	PERDIZES	2
LIVRAMENTO DE NOSSA SENHORA	1	PETROLINA	1
LONDRINA	2	PIRACICABA	3
LUÍS EDUARDO MAGALHÃES	1	PIRAJUBA	1
MAIRIPORA	1	PIRAMBU	1
MANAUS	1	PIRANGI	1
MARINGÁ	1	PIRASSUNUNGA	1
MATÃO	1	PIRIPIRI	1
MIGUELÓPOLIS	3	PLANURA	1
MOGI DAS CRUZES	1	POÇOS DE CALDAS	1
MONGAGUÁ	1	PONTE ALTA	12
MONTE CARMELO	1	PONTE SERRADA	1
MONTES CLAROS	7	PORTEIRAO	1
NEVES PAULISTA	1	PRATA	2
NITEROI	1	QUIRINÓPOLIS	1
NOVA LIMA	2	RIBEIRÃO PRETO	3
NOVA PONTE	3	RIO DE JANEIRO	1
NOVAIS	1	RIO PARANAÍBA	1
OLIMPIA	1	RIO PIRACICABA	1
OLIVEIRA	1	RODEIRO	1
ORLANDIA	1	RONDONÓPOLIS	1
OSASCO	1	SACRAMENTO	9
PALESTINA	1	SALTO	1
PARACATU	1	SANTA FÉ DE MINAS	1
PARNAMIRIM	2	SANTA JULIANA	5
PASSOS	3	SANTA RITA DO SAPUCAÍ	2
PATOS DE MINAS	2	SANTO ANDRE	1
PATROCÍNIO	11	SANTO ANTÔNIO DO MONTE	1
PATROCÍNIO PAULISTA	1	SÃO BENTO	2
PEDERNEIRAS	1	SÃO BERNARDO DO CAMPO	5
PEDRINOPOLIS	2	SÃO FRANCISCO DO CONDE	3
PERDIZES	4	SÃO GOTARDO	3
PIRACICABA	1	SÃO JOSÉ	1
PIRAJUBA	2	SÃO JOSÉ DO RIO PRETO	6
PIRASSUNUNGA	1	SÃO JOSÉ DOS CAMPOS	1
PITANGUI	2	SAO LUIS	1
PLANURA	2	SAO MIGUEL DOS CAMPOS	1
PONTA GROSSA	2	SÃO PAULO	15



PONTE ALTA	14	SÃO VICENTE	1
PRAIA GRANDE	2	SAPOPEMA	1
PRESIDENTE PRUDENTE	1	SERTANIA	1
QUIRINÓPOLIS	2	SERTÃOZINHO	1
RECIFE	2	SOBRAL	2
RIBEIRÃO PRETO	5	SOCORRO	1
RIBEIRÃO CORRENTE	1	SUZANO	1
RIBEIRÃO DAS NEVES	2	TAPIRA	2
RIO CLARO	1	TAUBATÉ	1
RIO DE JANEIRO	5	TEOTONIO VILELA	1
RIO VERDE	2	UBERABA	36386
RONDONOPOLIS	2	UBERLÂNDIA	53
SACRAMENTO	9	URÂNIA	1
SALINAS	1	VARGEM GRANDE PAULISTA	1
SALVADOR	3	VARGINHA	2
SANTA CRUZ DAS PALMEIRAS	1	VERISSIMO	98
SANTA BÁRBARA DOESTE	1		
SANTA FE	1		
SANTA JULIANA	12		
SANTA RITA DO SAPUCAÍ	1		
SANTANA DO PARAÍSO	1		
SANTOS	3		
SANTOS DUMONT	1		
SÃO BERNARDO DO CAMPO	3		
SÃO CARLOS	1		
SAO FELIX DO XINGU	2		
SÃO FIDÉLIS	1		
SAO FRANCISCO DE SALES	2		
SÃO GOTARDO	1		
SAO JOAO DOS PATOS	1		
SAO JOAQUIM DA BARRA	2		
SÃO JOSÉ DO RIO PRETO	3		
SÃO JOSÉ DOS CAMPOS	3		
SÃO JOSÉ DOS PINHAIS	1		
SÃO PAULO	23		
SÃO SIMÃO	2		
SERTAOZINHO	1		
SERRA	1		
SERRANA	1		
SEROPÉDICA	1		
SETE LAGOAS	1		
SOROCABA	6		
SUZANO	1		
TAPIRA	2		





TARUMÃ	2
TEÓFILO OTONI	1
TERESINA	1
TRACUATEUA	1
UBERABA	43525
UBERLÂNDIA	75
UNAI	2
UNIÃO DE MINAS	1
URÂNIA	3
VARGINHA	2
VERÍSSIMO	83
VIÇOSA	1
<b>TOTAL</b>	<b>44493</b>

**LEGENDA**

MACRORREGIÃO TRIÂNGULO SUL	MICRORREGIÃO UBERABA
ÁGUA COMPRIDA	ÁGUA COMPRIDA
ARAXÁ	CAMPO FLORIDO
CAMPINA VERDE	CONCEIÇÃO DAS ALAGOAS
CAMPOS ALTOS	CONQUISTA
CAMPO FLORIDO	DELTA
CARNEIRINHO	UBERABA
COMENDADOR GOMES	VERÍSSIMO
CONCEIÇÃO DAS ALAGOAS	
CONQUISTA	
DELTA	
FRONTEIRA	
FRUTAL	
IBIÁ	
ITAPAGIPE	
ITURAMA	
LIMEIRA DO OESTE	
NOVA PONTE	
PIRAJUBA	
PEDRINÓPOLIS	
PERDIZES	
PLANURA	
PRATINHA	
SACRAMENTO	
SANTA JULIANA	
SÃO FRANCISCO DE SALES	
TAPIRA	



UBERABA
UNIÃO DE MINAS
VERÍSSIMO

## UPA MIRANTE

SETEMBRO E OUTUBRO 2022		JANEIRO A ABRIL 2023	
CIDADE	QTDE	CIDADE	QTDE
ÁGUA COMPRIDA	20	ÁGUA COMPRIDA	5
ARAGUARI	1	AGUANIL	3
ALFENAS	2	AGUDOS	1
ARAXÁ	5	ALMENARA	1
ARCOS	1	ANGATUBA	2
BAMBUÍ	1	APARECIDA DE GOIÂNIA	1
BELO HORIZONTE	1	APUCARANA	1
BELO ORIENTE	1	ARAGUARI	2
BETIM	2	ARAPONGAS	1
BRASÍLIA	1	ARAXÁ	5
CABREUVA	1	BAMBUÍ	1
CAMPINAPOLIS	1	BARETOS	7
CAMPO FLORIDO	4	BELO HORIZONTE	8
CANDEIAS	1	BOCA DA MATA	1
COLINA	1	BOM DESPACHO	2
CONCEIÇÃO DAS ALAGOAS	9	BRASÍLIA	4
CONSELHEIRO LAFAIETE	1	CAMPINAS	2
CONTAGEM	1	CAMPO FLORIDO	2
CUBATÃO	1	CONCEIÇÃO DAS ALAGOAS	6
DELTA	22	CONQUISTA	14
DIADEMA	2	CONTAGEM	1
DUMONT	1	CURITIBA	2
FRUTAL	4	DELTA	1
GOIÂNIA	1	DUQUE DE CAXIAS	1
GUAIRA	1	ESTEIO	1
IBIÁ	2	FLORIANÓPOLIS	1
IBIRITÉ	1	FRANCA	2
IGARAPAVA	1	FRUTAL	1
ITUIUTABA	1	GOIANIA	1
ITURAMA	1	GUARULHOS	3
ITUVERAVA	1	IBIÁ	1
JOAO PINHEIRO	1	IBIRACI	1
JUIZ DE FORA	5	IGARAPAVA	2
LAGOA FORMOSA	1	ITAPAGIPE	2
LAVRAS	1	ITAPORA	2
LUZ	1	ITUIUTABA	3
MONTE SIÃO	1	ITUMBIARA	3
NAO INFORMADO	1	JOÃO PESSOA	1
NOVA PONTE	1	LIMEIRA	2
NOVA SERRANA	1	LUZIÂNIA	1
MONTES CLAROS	2	MACEIÓ	2
OURINHOS	1	MANAUS	2
PATOS DE MINAS	1	MATINHA	1



PATROCÍNIO	1
PONTE ALTA	7
PONTE ALTA (UBERABA)	1
PORTO ALEGRE	1
PRATA	1
RIBEIRÃO PRETO	4
RIO VERDE	1
SACRAMENTO	3
SANTA FÉ	2
SANTA JULIANA	1
SANTA LUZIA	1
SANTA ROSA DA SERRA	1
SÃO GOTARDO	2
SÃO JOSÉ DOS CAMPOS	1
SÃO MATEUS DO MARANHÃO	1
SÃO PAULO	4
SENHORA DE OLIVEIRA	1
SERRINHA	4
SERTAOZINHO	1
SOROCABA	1
UBERABA	15348
UBERLÂNDIA	18
VARGINHA	1
VERÍSSIMO	32
VESPASIANO	1
TOTAL	15549

MONTES CLAROS	2
NÃO INFORMADO	10
NOVA PONTE	1
OLINDA	1
OURO BRANCO	2
PARÁ DE MINAS	1
PATOS DE MINAS	2
PATROCÍNIO	1
PENEDO	1
PERDIZES	1
PIMENTA	1
PIRAJU	1
PIRAPORA	1
PLANALTO	1
PLANURA	1
POÇOS DE CALDAS	1
PONTE ALTA	6
PORTERINHA	1
POUSO ALEGRE	1
PRAIA GRANDE	1
PRATA	4
RIBEIRÃO DAS NEVES	1
RIO DE JANEIRO	2
RIO PARDO DE MINAS	1
SACRAMENTO	5
SALINAS	1
SANTA VITÓRIA	1
SANTO ANTÔNIO DO MONTE	1
SANTOS	1
SÃO BERNARDO DO CAMPO	1
SAO CARLOS	1
SAO JOSE DO RIO PRETO	1
SÃO JULIÃO	1
SÃO PAULO	3
SOROCABA	1
TEÓFILO OTONI	1
UBERABA	19987
UBERLÂNDIA	20
VACARIA	1
VERÍSSIMO	8
TOTAL	20185

**DEPARTAMENTO  
DA ASSISTÊNCIA FARMACÊUTICA****FARMÁCIAS PÚBLICAS MUNICIPAIS**

FARMÁCIA BÁSICA UPA SÃO BENEDITO

FARMÁCIA CENTRAL

FARMÁCIA DE MINAS

FARMÁCIA DA GENTE

FARMÁCIA RESIDENCIAL 2000

FARMÁCIA RESIDENCIAL RIO DE JANEIRO

FARMÁCIA UMS ABADIA

FARMÁCIA UMS GEORGE CHIRÉÉ

FARMÁCIA SOLIDÁRIA / BÁSICA

FARMÁCIA SOLIDÁRIA / DOAÇÃO

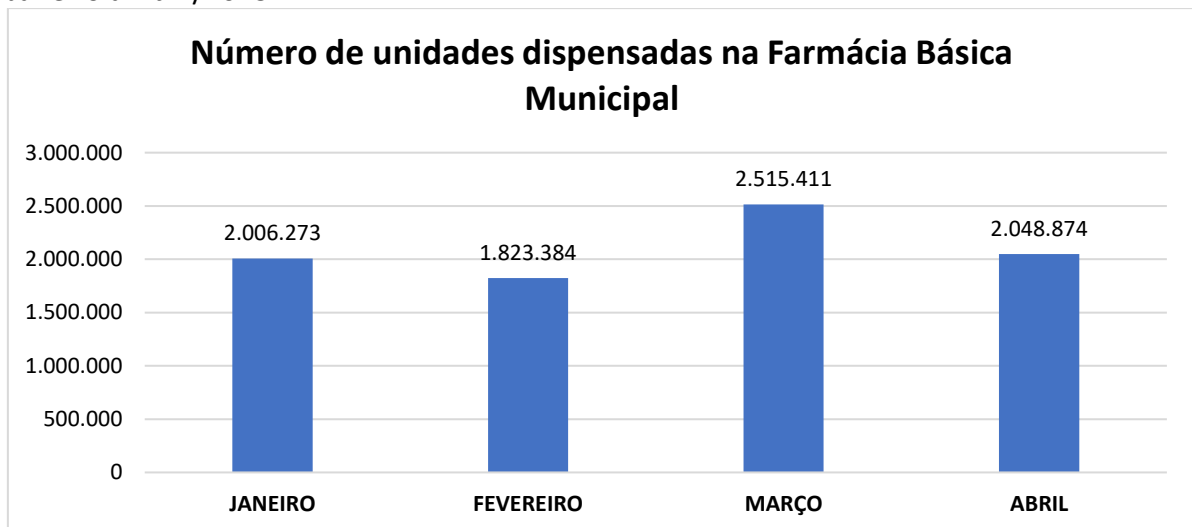
FARMÁCIA DA UNIDADE REGIONAL DE SAÚDE BOA VISTA

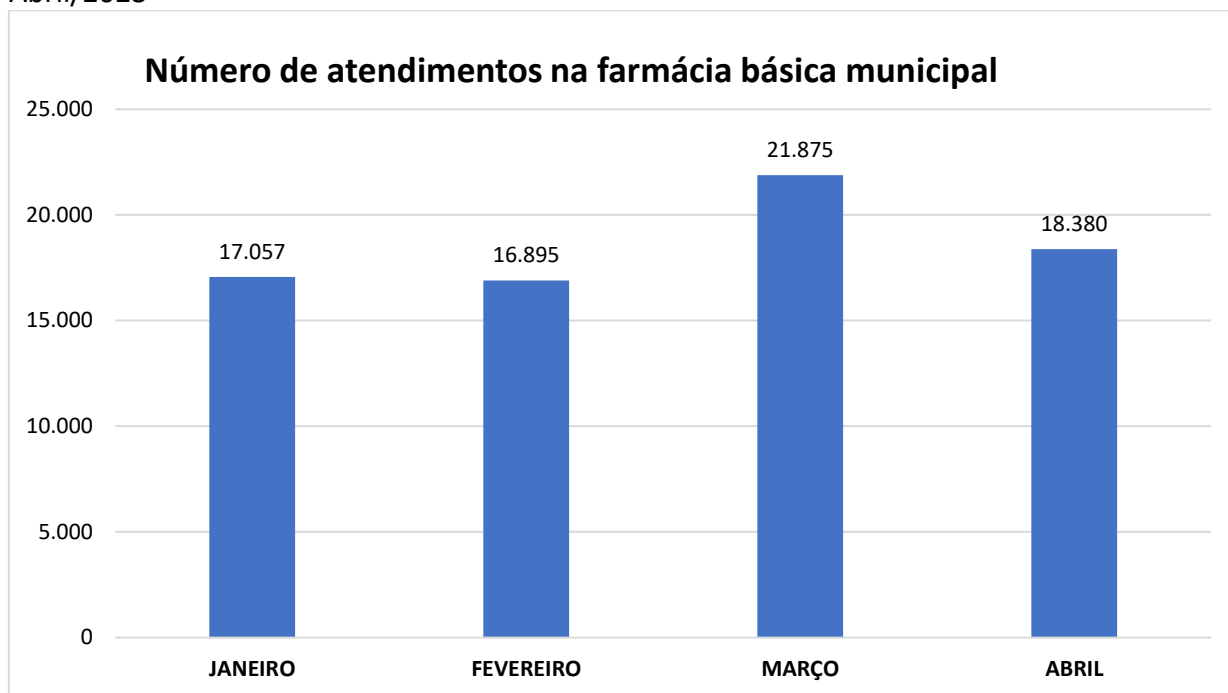
FARMÁCIA DA UNIDADE REGIONAL DE SAÚDE SÃO CRISTÓVÃO

FARMÁCIA DO CENTRO DE ATENÇÃO PSICOSSOCIAL AD III DR. ELIAS BARBOSA (CAPS)

FARMÁCIA DO CENTRO DE ATENÇÃO PSICOSSOCIAL DR. INÁCIO FERREIRA (CAPS)

FARMÁCIA DO CENTRO DE TESTAGEM E ACONSELHAMENTO (CTA)

**Gráfico 47** – Número de unidades dispensadas na Farmácia Básica Municipal no período de Janeiro a Abril/2023

**Gráfico 48** – Número de atendimentos na Farmácia Básica Municipal no período de Janeiro a Abril/2023

**NÚMERO DE ATENDIMENTOS NOS PROGRAMAS ESTRATÉGICOS**

PROGRAMAS	JANEIRO	FEVEREIRO	MARÇO	ABRIL	TOTAL
HANSENÍASE	18	15	15	15	63
HIPERDIA	1.766	1.357	1.653	1590	6.366
TABAGISMO	16	13	15	15	59
TUBERCULOSE	43	61	60	46	210

**TOTAL: 6.698 ATENDIMENTOS**
**NÚMERO DE UNIDADES DISPENSADOS NOS PROGRAMAS ESTRATÉGICOS**

PROGRAMAS	JANEIRO	FEVEREIRO	MARÇO	ABRIL	TOTAL
HANSENÍASE	1.560	1.350	1.470	1.380	5.760
HIPERDIA	79.078	56.299	72.206	71.403	278.986
TABAGISMO	469	502	479	485	1.935
TUBERCULOSE	2.100	2.959	3.552	3.366	11.977

**TOTAL: 298.258 UNIDADES**

## PROCESSOS ADMINISTRATIVOS

	JANEIRO	FEVEREIRO	MARÇO	ABRIL
Total dispensação por item <sup>1</sup>	594	564	633	461
Total itens não atendidos <sup>2</sup>	12	23	19	43
Total de atendimentos por item/Procura <sup>3</sup>	606	587	652	504
Não comparecimento por item <sup>4</sup>	188	244	208	393
Total dispensação por unidade <sup>5</sup>	40.500	39.821	46.609	35.320

**TOTAL: 162.250 UNIDADES DISPENSADAS  
2349 ATENDIMENTOS**

<sup>1</sup> número de itens atendidos, lembrando que um paciente pode ter dois ou mais itens (1 tipo de medicamento ou dieta ou insumo= 1 item, p.e.: 100 fraldas atendidas = 1 item)

<sup>2</sup> número de itens não atendidos, o paciente procurou mas não foi atendido

<sup>3</sup> número de atendimentos. Neste item são contabilizados total de dispensação por item + total de itens não atendidos

<sup>4</sup> número de itens não procurados, o processo existe, está deferido mas o autor não procurou o município

## PROCESSOS JUDICIAIS

	JANEIRO	FEVEREIRO	MARÇO	ABRIL
Total dispensação por item <sup>1</sup>	237	232	227	194
Total itens não atendidos <sup>2</sup>	149	115	147	102
Total de atendimentos por item/Procura <sup>3</sup>	386	347	374	296
Não comparecimento por item <sup>4</sup>	375	415	389	467
Total dispensação por unidade <sup>5</sup>	18.087	17.630	18.517	15.348

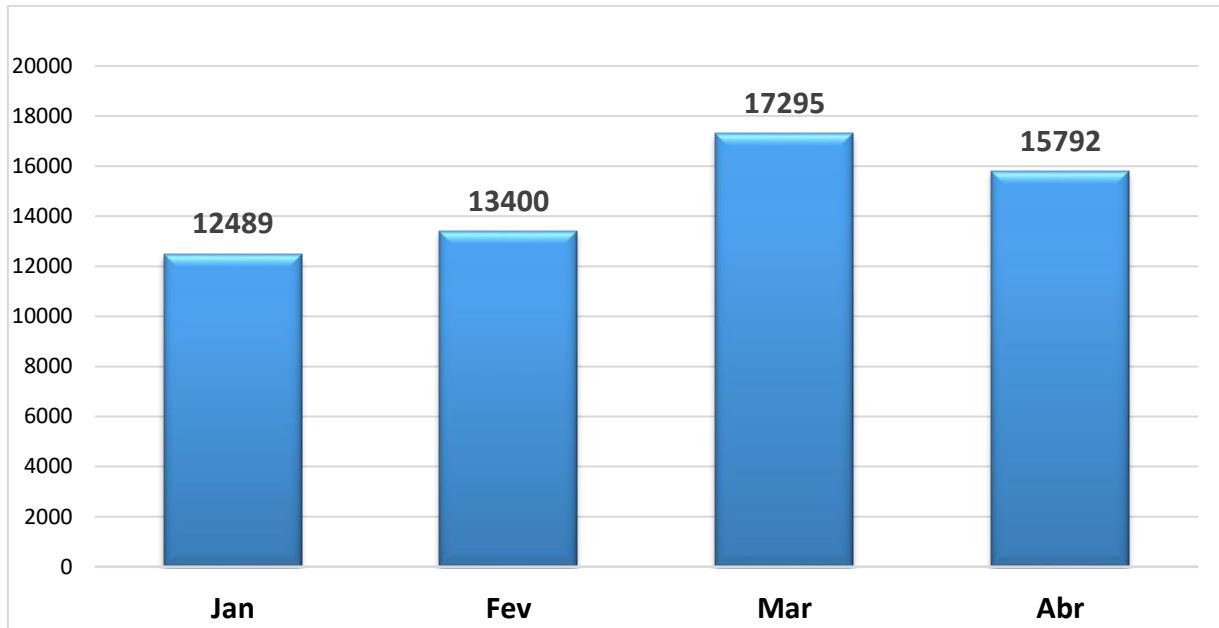
**TOTAL: 69.582 UNIDADES DISPENSADAS  
1.403 ATENDIMENTOS**

<sup>1</sup> número de itens atendidos, lembrando que um paciente pode ter dois ou mais itens (1 tipo de medicamento ou dieta ou insumo= 1 item, p.e.: 100 fraldas atendidas = 1 item)

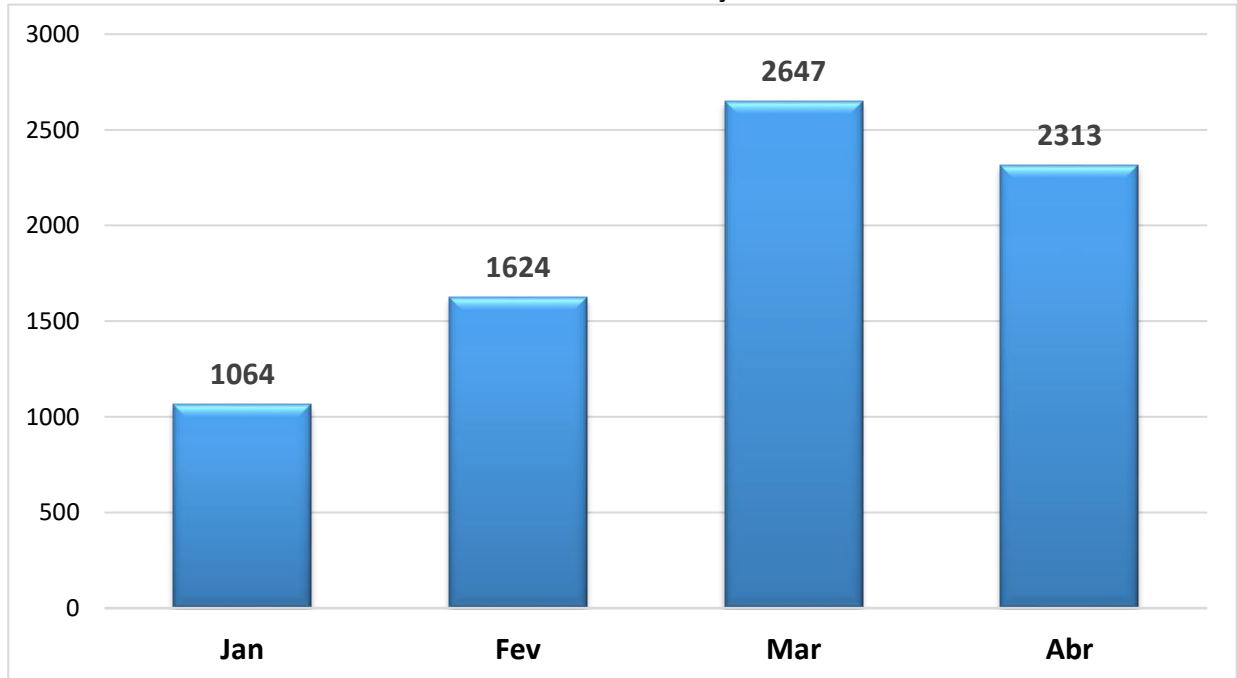
<sup>2</sup> número de itens não atendidos, o paciente procurou mas não foi atendido

<sup>3</sup> número de atendimentos. Neste item são contabilizados total de dispensação por item + total de itens não atendidos

<sup>4</sup> número de itens não procurados, o processo existe, está deferido mas o autor não procurou o município

**ATENÇÃO À SAÚDE BUCAL****Produtividade da Odontologia Atenção Primária 1º Quadrimestre 2023****Gráfico 49 – PROCEDIMENTOS ODONTOLÓGICOS REALIZADOS NA ATENÇÃO PRIMÁRIA - 1º QUADRIMESTRE DE 2023**

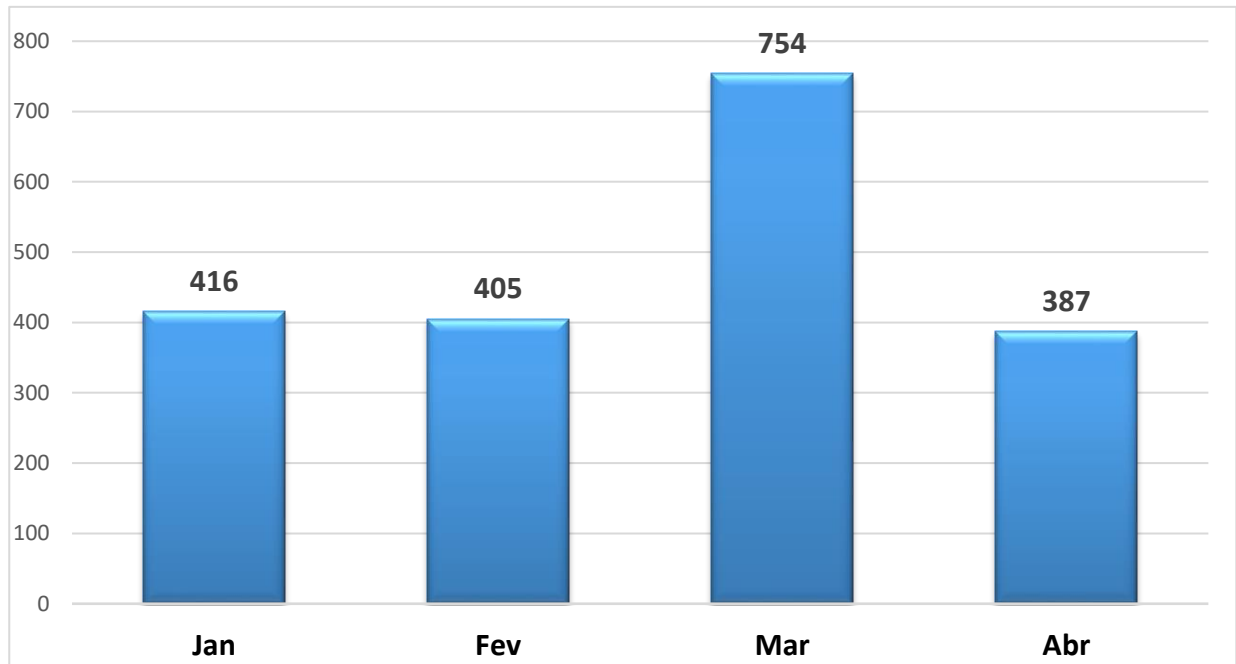
Fonte: Sistema Saúde. Acesso em 12/05/2023

**Gráfico 50 – PROCEDIMENTOS ODONTOLÓGICOS NA ATENÇÃO SECUNDÁRIA - 1º QUADRIMESTRE DE**

Fonte: Sistema Saúde. Acesso em 12/05/2023

**Produtividade da Odontologia Plantão Odontológico - UPA São Benedito 1º Quadrimestre 2023**

**Gráfico 51** – PROCEDIMENTOS ODONTOLÓGICOS REALIZADOS NO PLANTÃO ODONTOLÓGICO - UPA SÃO BENEDITO 1º QUADRIMESTRE DE 2023.



Fonte: Sistema Saúde. Acesso em 12/05/2023



**INAUGURAÇÃO CONSULTÓRIO ODONTOLÓGICO  
UBS JUCA INÁCIO**



**DIA MUNDIAL DA SAÚDE BUCAL**



**REALIZADO 32 PALESTRAS  
EDUCATIVAS DE SAÚDE  
BUCAL EM TODAS AS UBSs  
MESA CLÍNICA E ENTREGA  
DE KITS**



## LEVANTAMENTO EPIDEMIOLÓGICO DE SAÚDE BUCAL NOS ESCOLARES-PSE



**28.548 ALUNOS DA REDE  
MUNICIPAL;  
8.035 ALUNOS DA REDE  
ESTADUAL.**

**TOTAL DE ALUNOS  
AVALIADOS:  
36.583**



### CAPACITAÇÃO MATRICIAMENTO ENDODONTIA

Nos dias, 26 E 28 de Abril de 2023 participaram 78 cirurgiões dentistas da atenção primária.



## FILA ELETRÔNICA ODONTOLOGIA

**Quadro 28 – DADOS REFERENTE AO 3º QUADRIMESTRE 2022**

ESPECIALIDADE	QUANTIDADE NA FILA
CIRURGIA BUCO MAXILO FACIAL	219
CIRURGIÃO ESTOMATOLOGISTA	13
ENDODONTIA (Canal)	262
ODONTOPEDIATRIA	33
PERIODONTIA	21
PACIENTES COM NECESSIDADES ESPECIAIS	00

**Quadro 29 – DADOS REFERENTE AO 1º QUADRIMESTRE 2023**

ESPECIALIDADE	QUANTIDADE NA FILA
CIRURGIA BUCO MAXILO FACIAL	03
CIRURGIÃO ESTOMATOLOGISTA	00
ENDODONTIA (Canal)	196
ODONTOPEDIATRIA	17
PERIODONTIA	00
PACIENTES COM NECESSIDADES ESPECIAIS	00

### ATENDIMENTO ODONTOLÓGICO ASILO SÃO VICENTE

TOTAL RESIDENTES MASCULINO	TOTAL RESIDENTES FEMININO
24	26

NECESSIDADES	QUANTIDADE
PARCIALMENTE EDENTADOS	93%
POSSUEM PRÓTESE	6%
EDENTADOS SEM PRÓTESE	1%



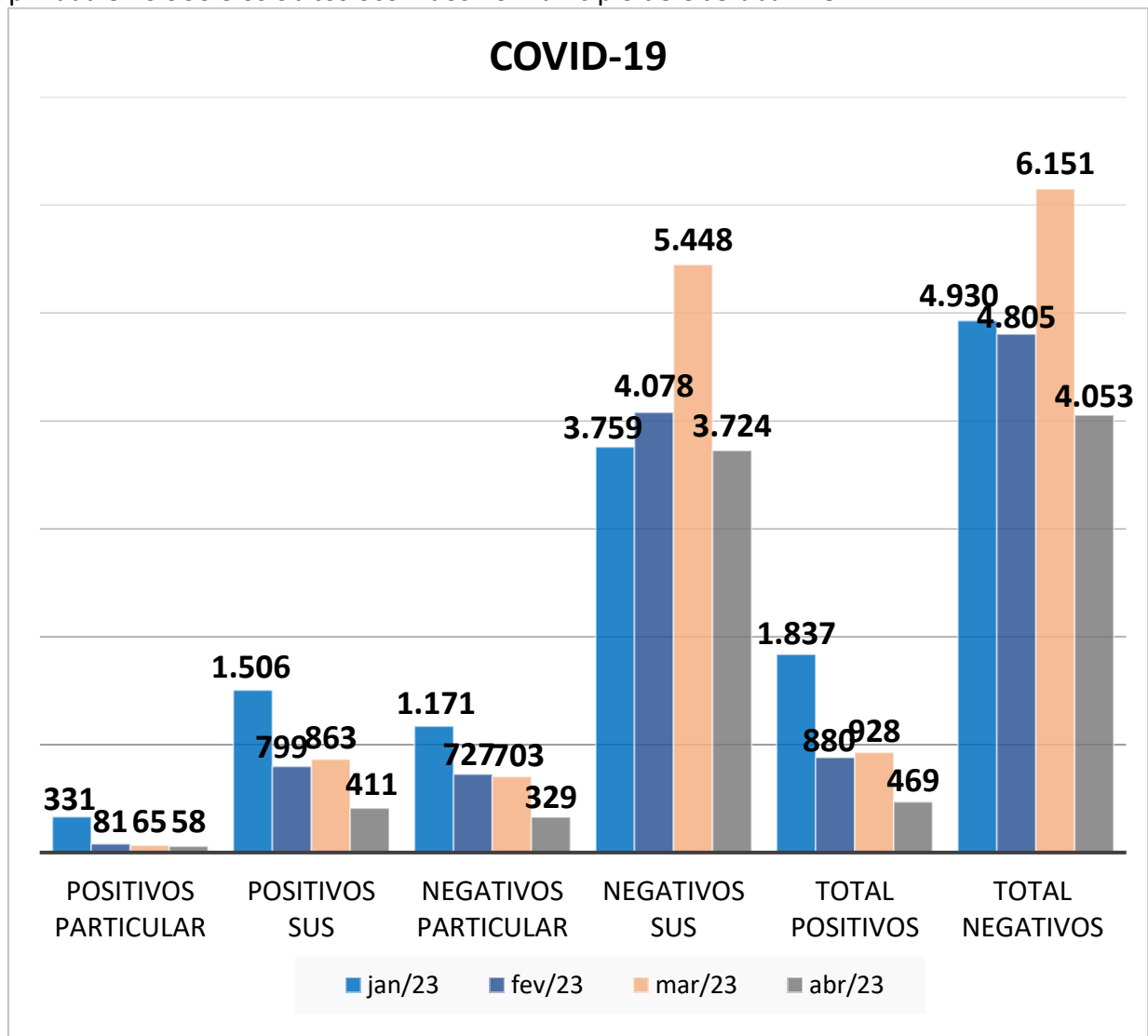
## Diretoria de Vigilância em Saúde

### Departamento de Vigilância Epidemiológica

O Departamento de Vigilância Epidemiológica encaminha o quantitativo de agravos ocorridos no período de janeiro a abril de 2023, suas ações e medidas educativas para diminuição dos números de casos.

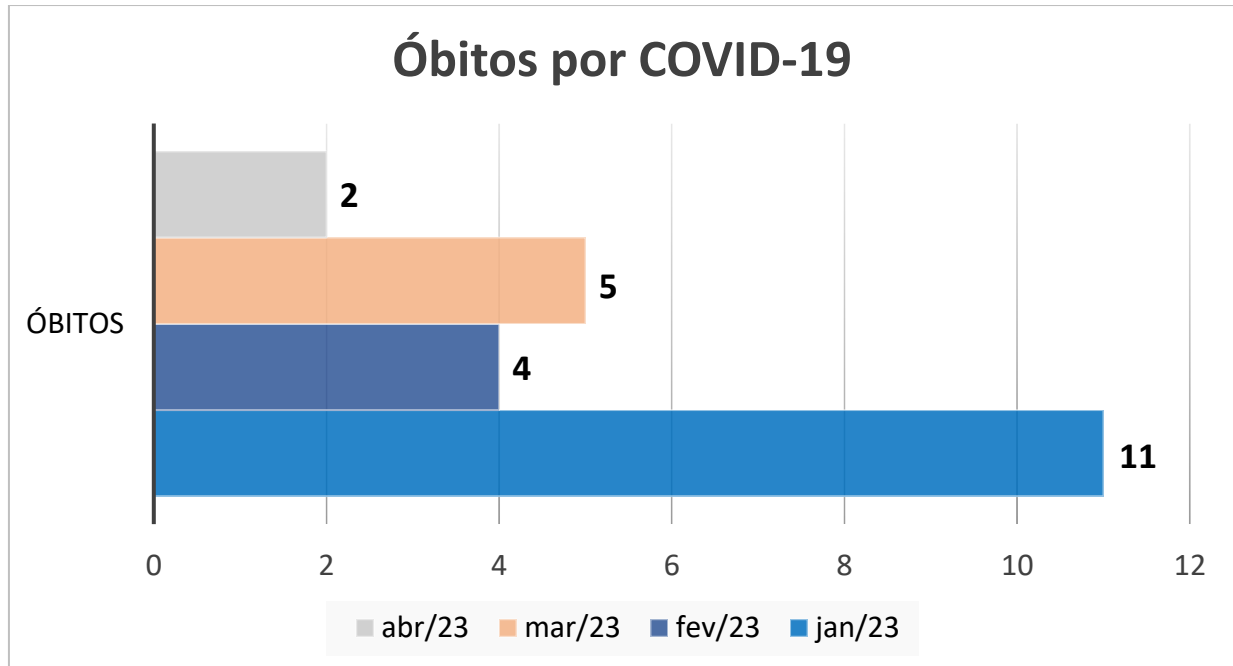
#### I. Covid-19

**Gráfico 52** - Quantitativo mensal de testes de COVID-19 realizados no quadrimestre na rede privada e no SUS e os óbitos ocorridos no município de Uberaba-MG.



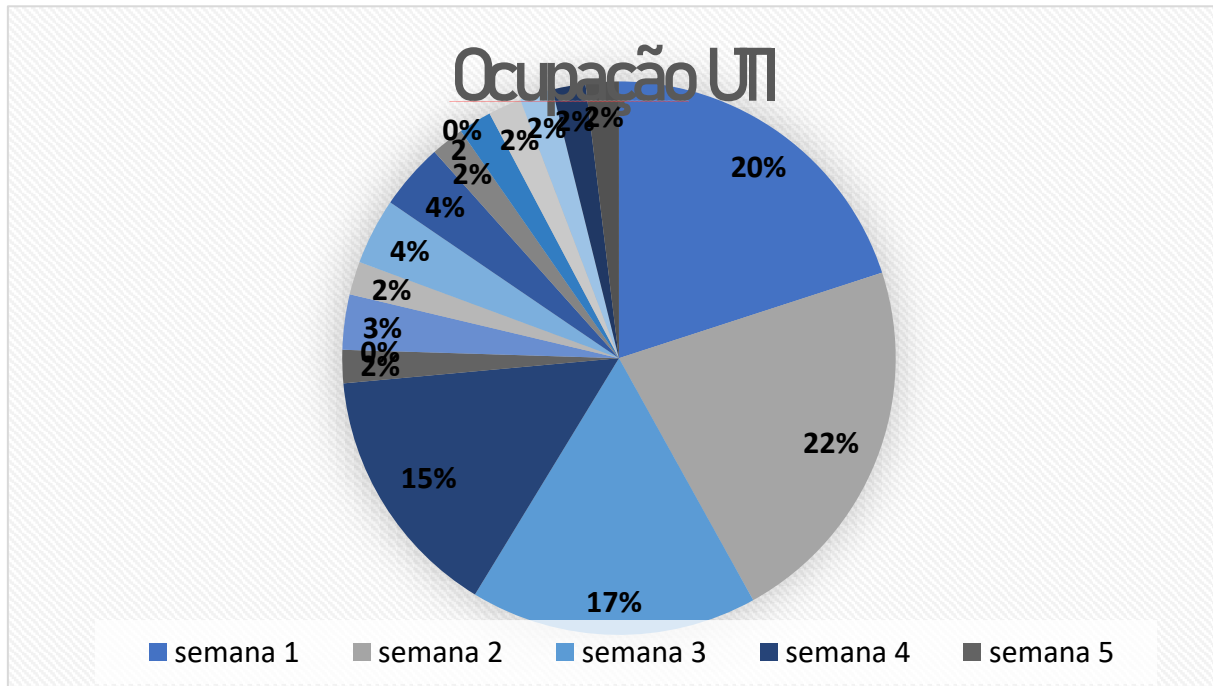
**Fonte:** Departamento de Vigilância Epidemiológica, 2023.

Gráfico 53-



Fonte: Departamento de Vigilância Epidemiológica, 2023.

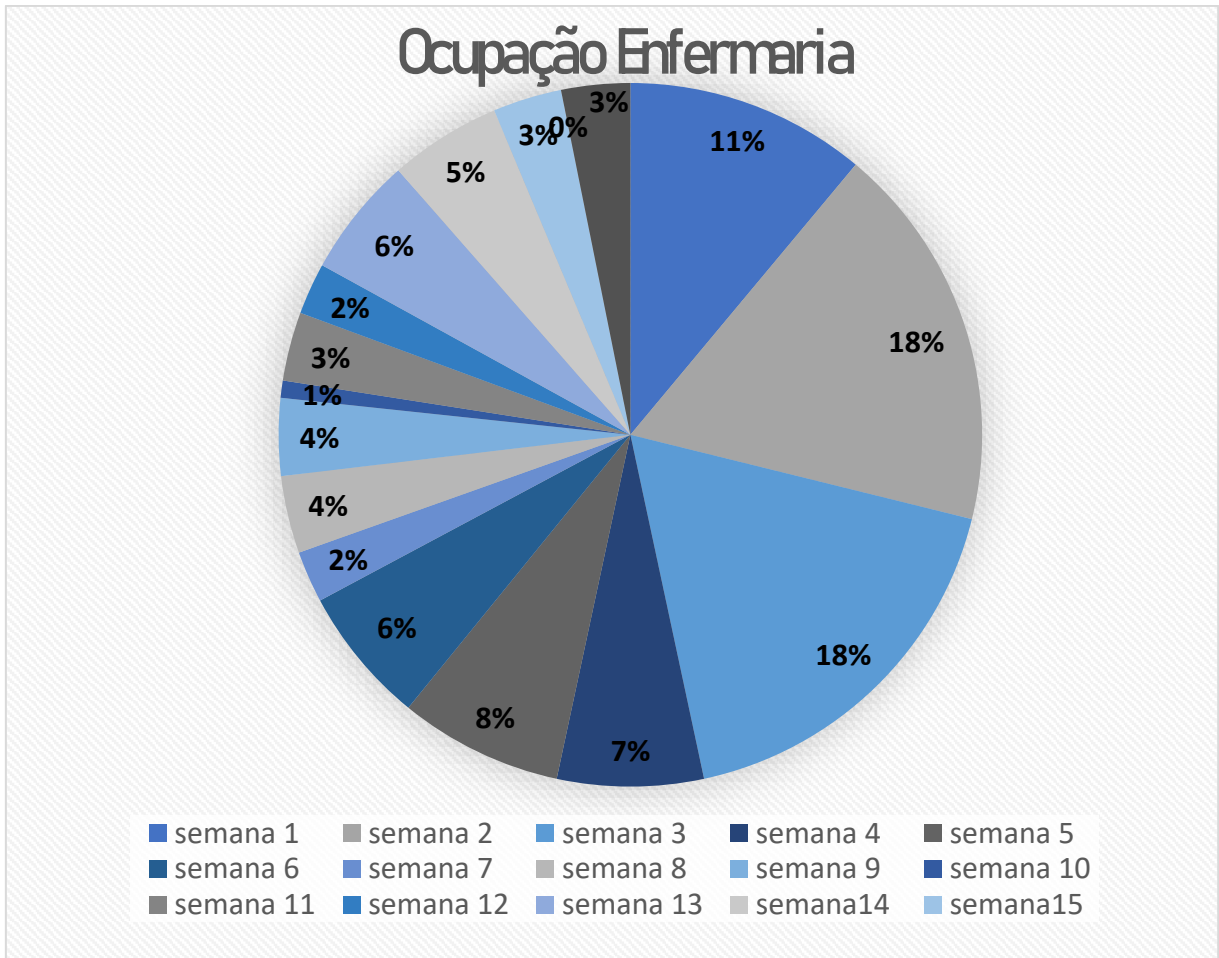
Gráfico 54 - Ocupação de UTI no município de Uberaba-MG neste quadrimestre.



Fonte: Departamento de Vigilância Epidemiológica, 2023.



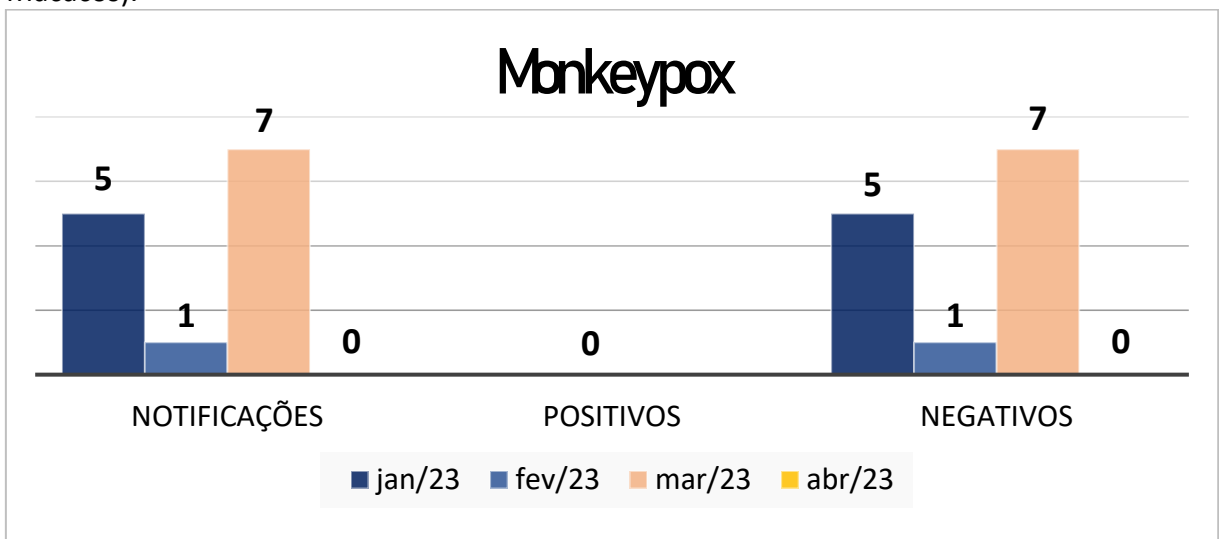
**Gráfico 55** - Ocupação de Enfermaria no município de Uberaba-MG neste quadrimestre.



Fonte: Departamento de Vigilância Epidemiológica, 2023.

## II. Monkeypox

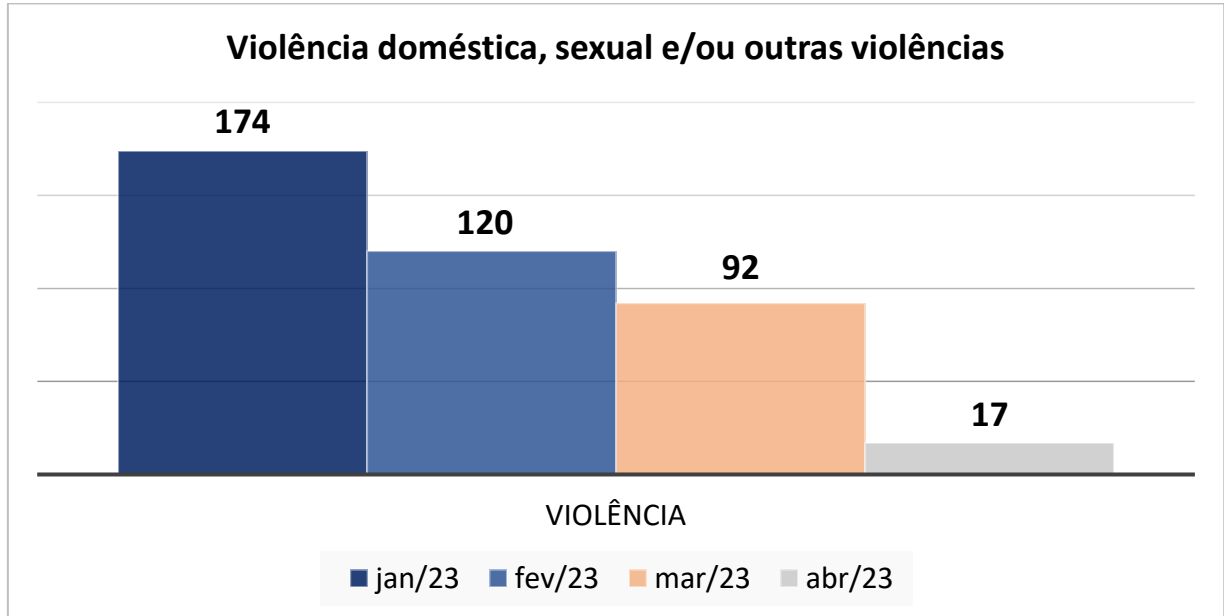
**Gráfico 56** - Casos notificados, confirmados e descartados do agravo Monkeypox (Varíola dos Macacos).



Fonte: Departamento de Vigilância Epidemiológica, 2023.

### III. Violência doméstica, sexual e/ou outras violências

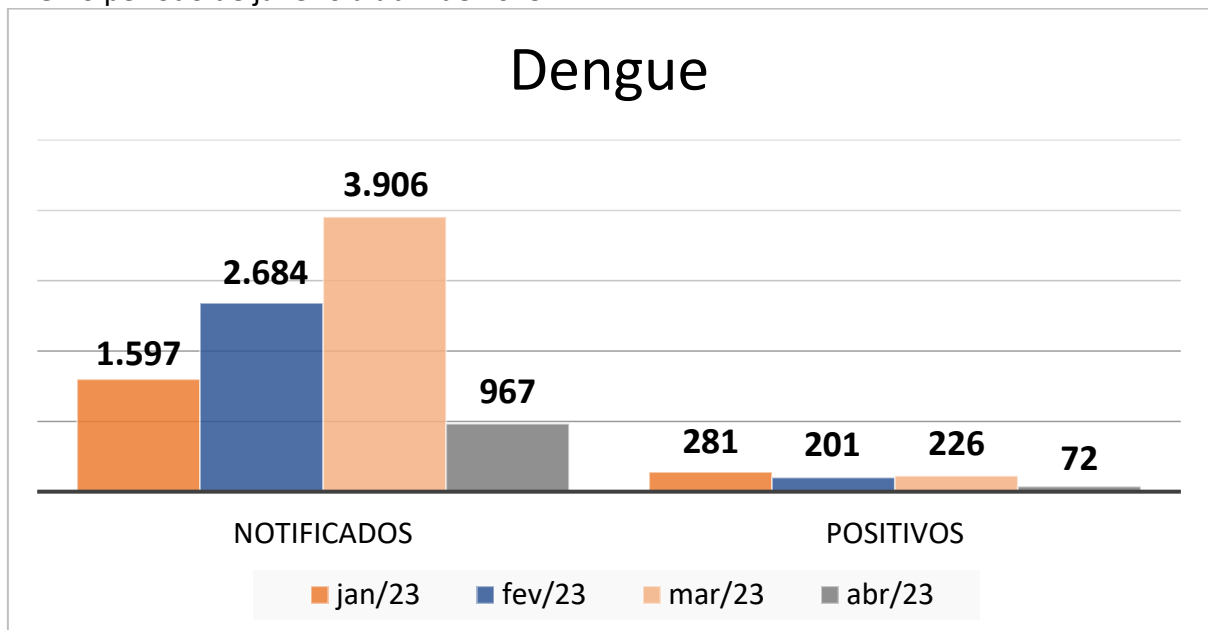
**Gráfico 57** - Índice de violência mediante as notificações no município no período de janeiro a abril de 2023.



Fonte: Departamento de Vigilância Epidemiológica, 2023.

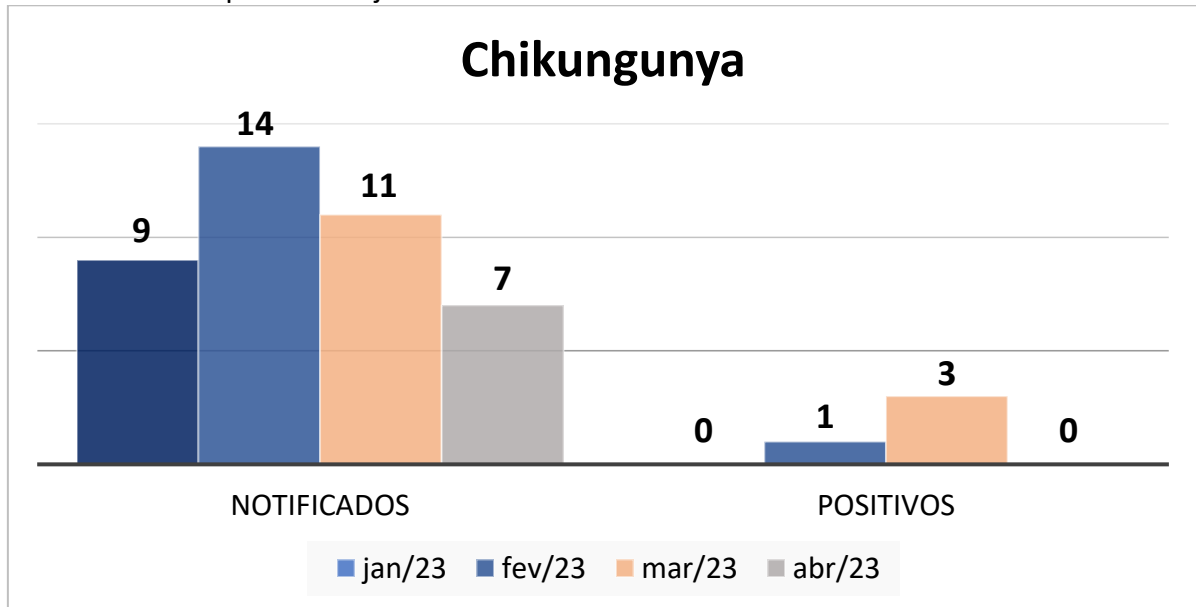
### IV. Arboviroses

**Gráfico 58** - Quantitativo de casos notificados e positivos de Dengue no município de Uberaba-MG no período de janeiro a abril de 2023.



Fonte: Departamento de Vigilância Epidemiológica, 2023.

**Gráfico 59-** Quantitativo de casos notificados e positivos de Chikungunya no município de Uberaba-MG no período de janeiro a abril de 2023.

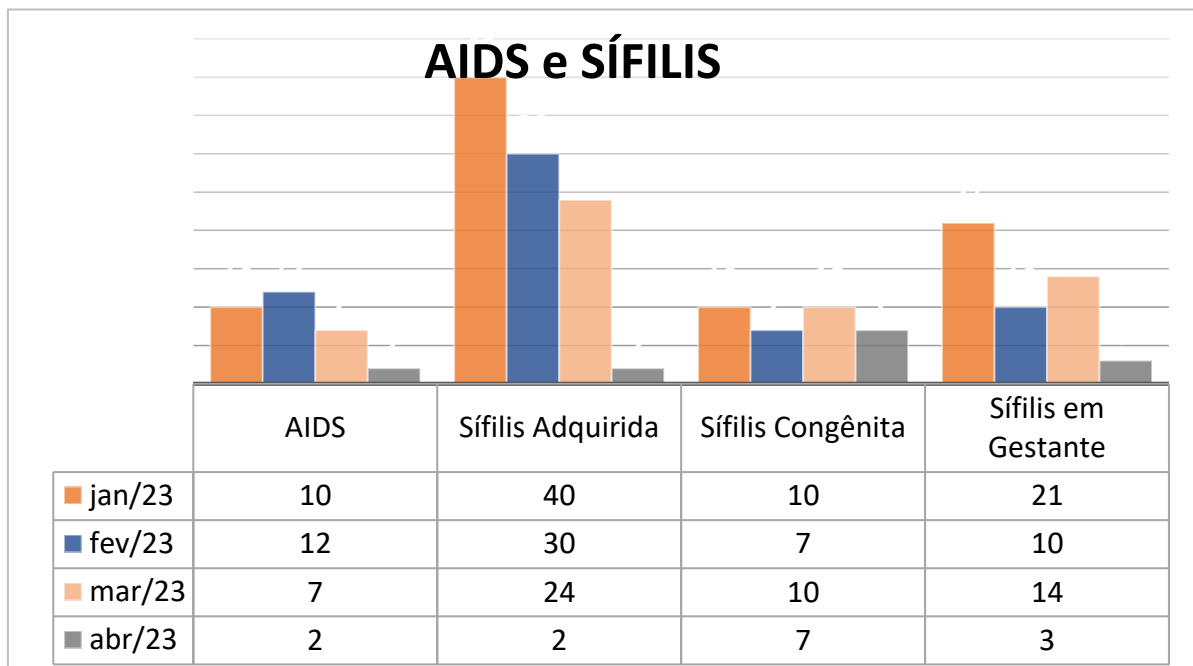


Fonte: Departamento de Vigilância Epidemiológica, 2023.

Foram confirmados 5 óbitos por dengue e estão sendo investigados 9 óbitos até o momento no município.

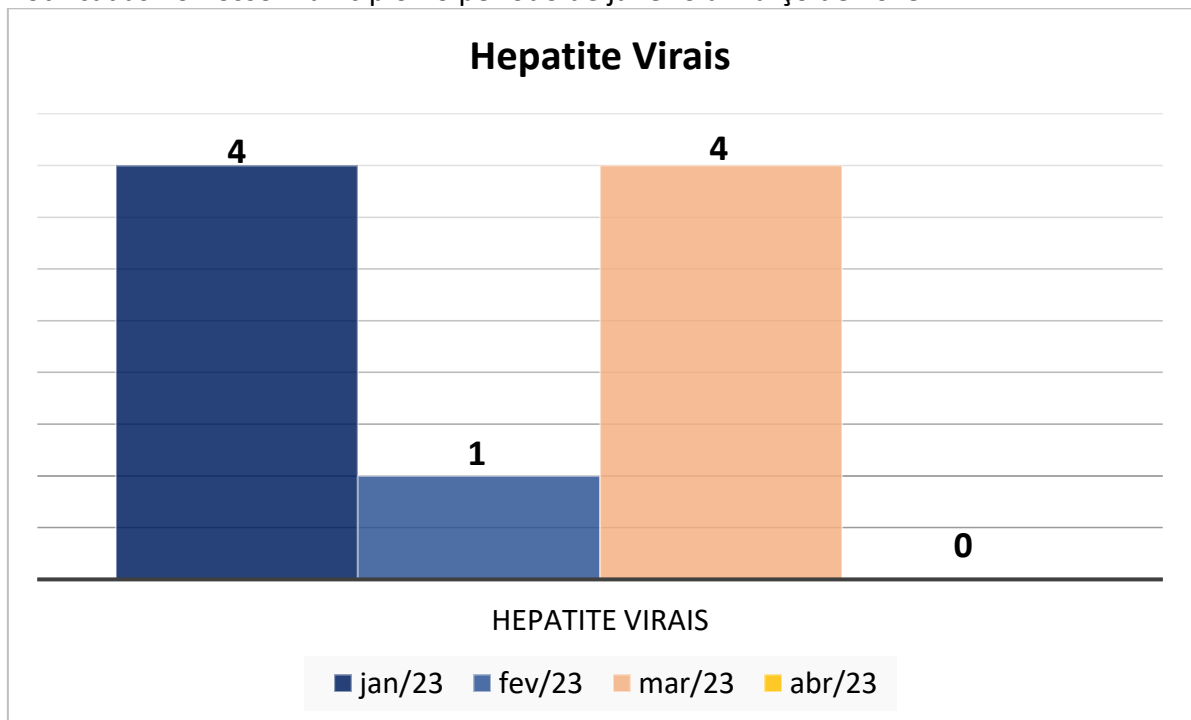
#### V. Infecções sexualmente transmissíveis e Hepatite Virais

**Gráfico 60** - Quantitativo de IST's (Infecções Sexualmente Transmissíveis) (AIDS, Sífilis) notificadas no nosso município no período de janeiro a março de 2023.



Fonte: Departamento de Vigilância Epidemiológica, 2023.

**Gráfico 61** - Quantitativo de IST's (Infecções Sexualmente Transmissíveis) (Hepatite Virais) notificadas no nosso município no período de janeiro a março de 2023.



**Fonte:** Departamento de Vigilância Epidemiológica, 2023.

#### **AÇÕES REALIZADAS:**

Foram realizadas capacitações e ações em:

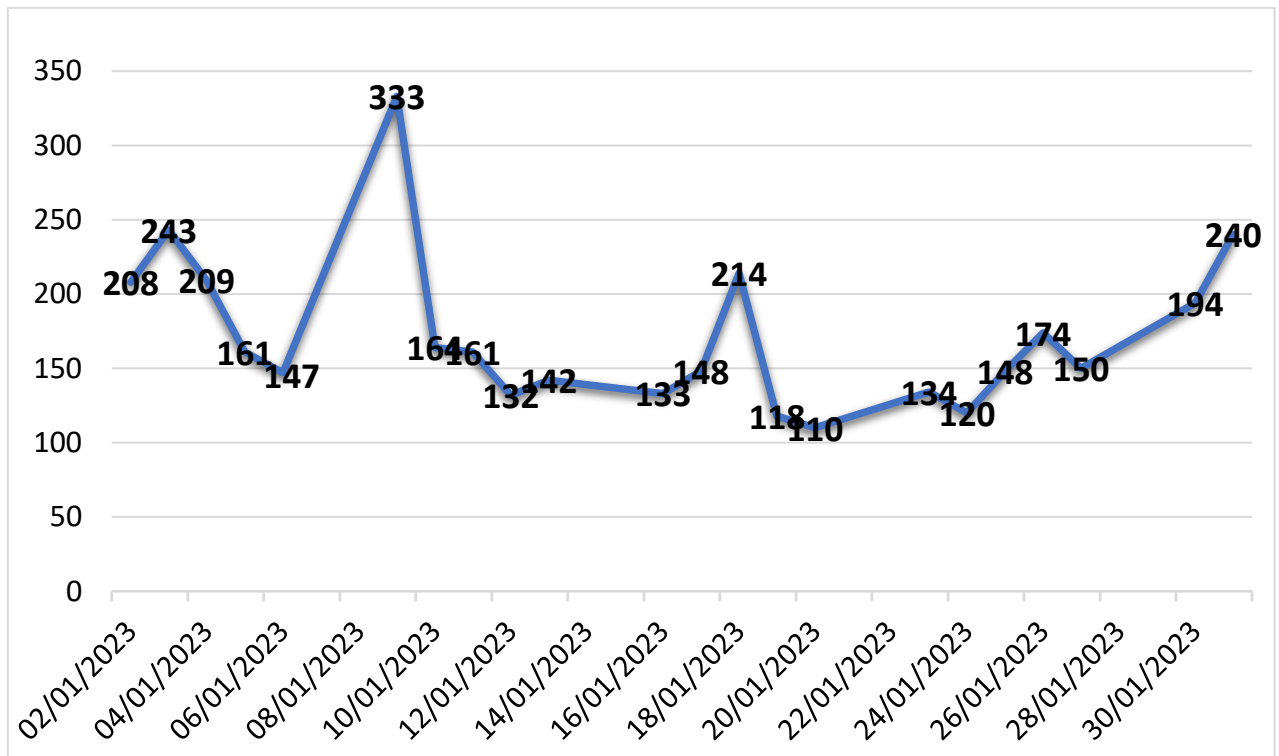
- Arboviroses (nos dias 10 e 14 de março de 2023)
- Violência (nos dias 20 e 27 de abril de 2023)
- Confecção do manual COVID-19 para empresas e população em geral entregue em janeiro de 2023
- Testagem de COVID-19 no posto Graal e na Praça Nossa Senhora da Abadia
- Realizamos visitas e testagens domiciliares, laboratórios, hospitais e ILPI; coletas de exames

**Lembramos que os dados são parciais pois a atualização dos sistemas SINAN, SIM são atualizados dentro de 60 dias após a alimentação do sistema.**

**VACINAÇÃO**

**Resumo Vacinação 1º Quadrimestre 2023– COVID 19**

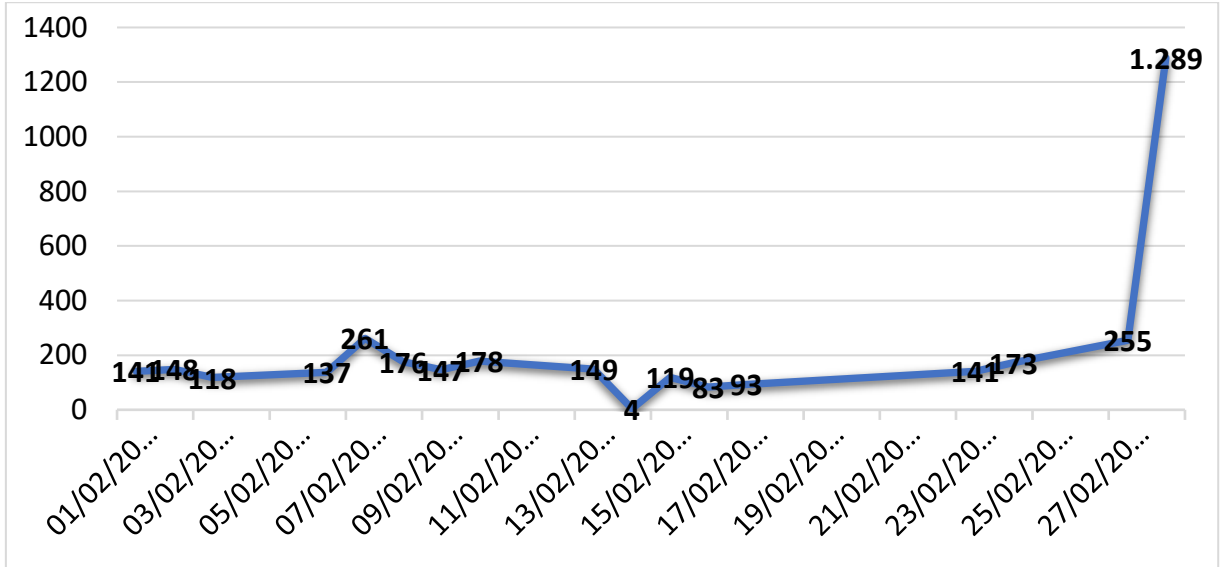
**Gráfico 62 - Vacinação COVID no mês de janeiro de 2023 Uberaba/Mg.**



Fonte: SiPNI COVID

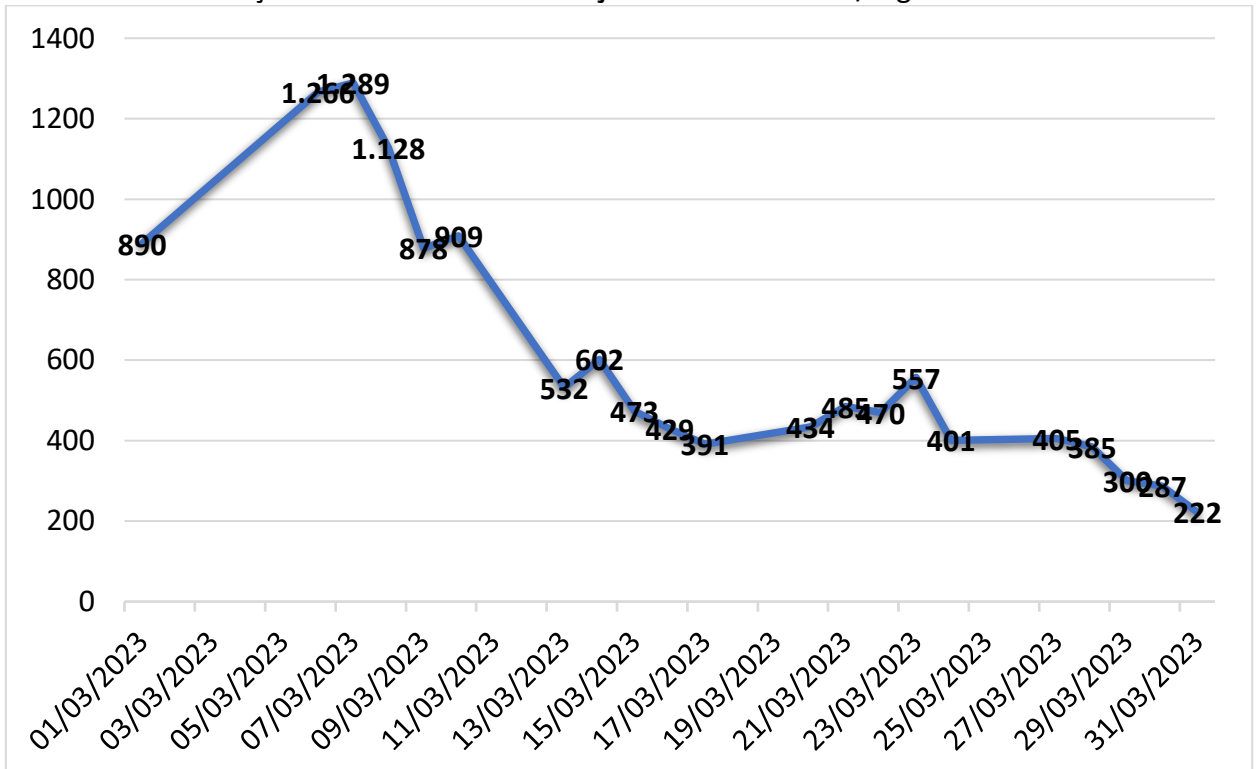
MÊS JANEIRO/2023	DOSES APLICADAS
ADULTOS	3.269
INFANTIL	514
<b>TOTAL</b>	<b>3.783</b>

**Gráfico 63** - Vacinação COVID no mês de **fevereiro** de 2023 Uberaba/Mg.



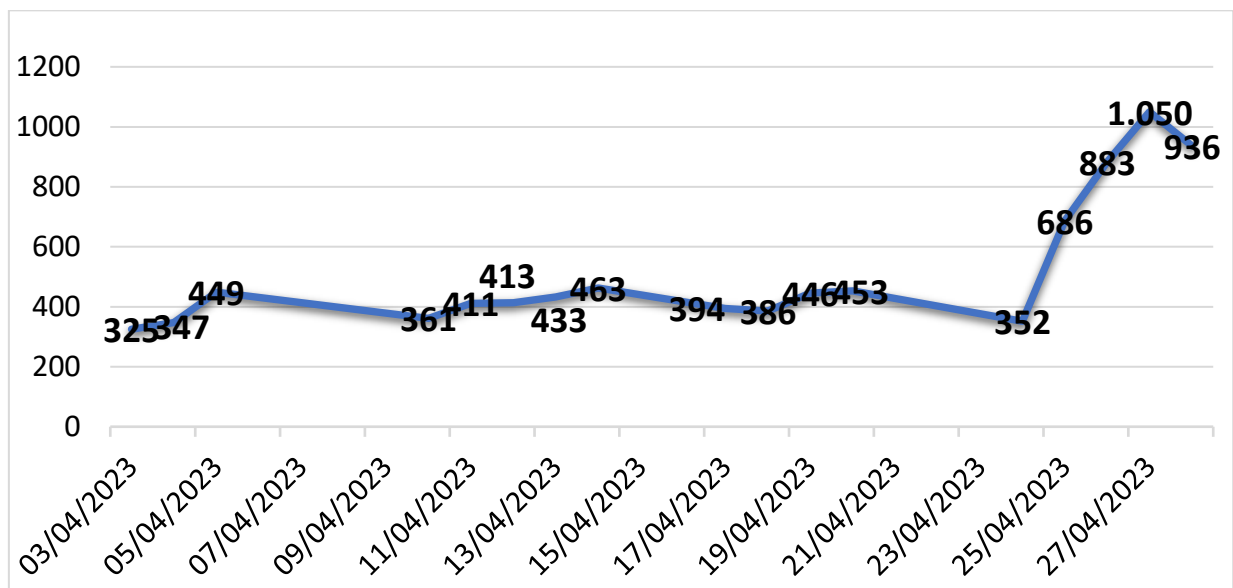
MÊS FEVEIREIRO/2023	DOSES APLICADAS
ADULTOS	3.268
INFANTIL	344
TOTAL	3.612

**Gráfico 64** - Vacinação COVID no mês de **Março** de 2023 Uberaba/Mg.



MÊS MARÇO/2023	DOSES APLICADAS
ADULTOS	12.060
INFANTIL	673
TOTAL	12.733

**Gráfico 65** - Vacinação COVID no mês de **Abril** de 2023 Uberaba/MG.



Fonte: SiPNI COVID

MÊS ABRIL 2023	DOSES APLICADAS
ADULTOS	8.195
INFANTIL	593
TOTAL	8.788

### Coberturas Vacinais – 1º Quadrimestre 2023

#### Vacinas de Rotina

VACINAS	COBERTURA ACUMULADA
Hepatite A	79,7%
Penta	75,7%
Pneumo	67,8%
Meningo	73,8%
Pólio	86%
Triviral	66,8%
Hepatite B	75,7%
Rotavírus	65,9%
BCG	91,73%
Febre Amarela	72,56%
Varicela	65,9%
Influenza	19,95%



**CEREST – CENTRO DE REFERÊNCIA EM SAÚDE DO TRABALHADOR****Quadro 30** - Principais ações desenvolvidas pelo CEREST no período de janeiro a abril de 2023.

<b>PROCEDIMENTO</b>	<b>QUANTIDADE</b>
Consulta médica em saúde do trabalhador.	85
Consulta fisioterapêutica.	17
Consulta psicológica presencial e teleatendimento.	55
Consulta social.	17
Acompanhamento de trabalhadores com sequelas e/ou agravos relacionados ao trabalho (consultas de retorno e grupo de LER/DORT)	319
Emissão de parecer sobrenexo/causal de agravos relacionados ao trabalho.	36
Inspeção sanitária em saúde do trabalhador.	18
Monitoramento de fichas relacionadas ao trabalho.	259
Investigação de acidentes de trabalho fatal /típico ocorridos no município (exceto relacionados ao trânsito e violência).	04 (75%)
Participação dos profissionais em cursos, oficinas, congressos, capacitações e outros eventos relacionados à saúde do trabalhador.	06
Educação em saúde com temas diversos para o grupo de reabilitação coletiva para trabalhadores com LER/DORT de maneira presencial.	26
Disponibilizar suporte técnico/científico para as referências técnicas dos municípios da área de abrangência do CEREST.	10
Ações educativas em saúde do trabalhador.	17

**CTA/SAE/UDM – CENTRO DE TESTAGEM E ACONSELHAMENTO****QUADRO 31-** PRINCIPAIS ATIVIDADES DESENVOLVIDAS PELO CTA NO PERÍODO DE JANEIRO A ABRIL DE 2023.

Consultas de Enfermagem	1.436
Outros Procedimentos de Enfermagem;	2.174
Atendimentos da Assistência Farmacêutica;	1.728
Atendimentos da Assistente Social;	963
Consultas Médico Infectologista;	887
Consultas/Atendimentos Psicológico;	977
Atendimento com Nutricionista	27
Testagem Rápida para HIV, SÍFILIS, HEPATITE B e HEPATITE C realizados em gestantes;	07
Testagem Rápida para HIV, SÍFILIS, HEPATITE B e HEPATITE C realizados na população em geral;	1.603
Distribuição de preservativos masculinos;	159.264
Distribuição de preservativos femininos;	10.714
Gel Lubrificante	800
Distribuição de medicamentos;	44.395

**PRINCIPAIS ATIVIDADES DE PREVENÇÃO DESENVOLVIDAS PELO CTA NO PERÍODO DE  
JANEIRO A ABRIL DE 2023 (1º QUADRIMESTRE)**

**Ações Extra muros : Testagem externa e Disponibilização de Preservativos**

- Projeto CTA na Praça (Praça da Rodoviária)
- Prevenção no bloco de Carnaval Maria Boneca (CAPS Maria Boneca)
- Projeto testagem no Bairro (UMS Luiz Meneghello)
- Carnaval Geopark
- Projeto testagem no Bairro (USF Planalto)
- Dia da Mulher em parceria com a liga de ginecologia da UNIUBE (Praça por do Sol)
- Testagem para a população de caminhoneiros (Posto Caxuxa)
- Testagem rápida para a População Privada de Liberdade (Casa de Semiliberdade)
- Projeto Profisex (Visitas a casas noturnos de Uberaba, As casas não serão citadas devido ao sigilo das informações)
- CTA Noturno (Atendimento as Quartas Feiras das 17:00 as 21:00 horas)

08 ações  
Aconselhamentos: 195  
Testes realizados: 780  
Preservativos: 5.752  
CTA Noturno: 17

**Ações de Educação em Saúde**

- Visita Técnica com acadêmicos de Medicina da UFTM: 04,
- Visita Técnica com a Escola Grau Técnico: 01,
- Palestra de IST's na empresa CELL MINAS,
- Palestra na Escola Grau Técnico,
- Palestra na empresa Mandioca Sertaneja,
- Palestra na empresa Polivyn,
- Sala de Espera sobre Atividade física e saúde,
- Palestra na Casa de Semiliberdade,
- Evento do Dia Mundial da Saúde no CTA/SAE,
- Treinamento dos Profissionais da Penitencia de Uberaba para o Projeto IPL Multiplicador de Prevenção,
- Sala de Espera: dia do Beijo no CTA/SAE,
- Treinamento sobre o Fluxo da Sífilis para os Enfermeiros da Atenção Básica,
- Treinamento sobre o Fluxo da Sífilis para os Médicos da Atenção Básica,
- Treinamento Sobre o Fluxo da Sífilis, PEP e PREP para Referências Técnicas das UPAS e SAMU,
- Sala de Espera sobre o dia da Hipertensão Sistêmica no CTA/SAE

18 ações

## VIGILÂNCIA SANITÁRIA

**QUADRO 32-** Atividades realizadas pelo Departamento de Vigilância Sanitária – no período de janeiro a abril de 2023.

AÇÃO/ATIVIDADE 1º QUADRIMESTRE 2023	QUANTIDADE
TOTAL DE INSPEÇÕES	794
ALVARÁS EMITIDOS	275
RECLAMAÇÕES RECEBIDAS E ATENDIDAS	147
VISITAS TÉCNICAS NO ENFRETEAMENTO COVID-19	0
CURSO DE MANIPULAÇÃO DE ALIMENTOS	5
FORNECIMENTO DE CURSOS	3
REINSPEÇÃO	90

## VIGILÂNCIA EM SAÚDE AMBIENTAL

RELATÓRIO REFERENTE AO 1º QUADRIMESTRE ANO DE 2023

**QUADRO 33-** PADRÕES DE POTABILIDADE DA ÁGUA

Parâmetros	Valores de referência (*)
Coliformes Totais	Ausência em 100 ml em 95% das amostras examinadas no mês
<i>Escherichia coli</i>	Ausência
Cloro residual livre	0,2 a 5,0 mg/L
Turbidez	Pós desinfecção águas subterrâneas: 1,0 uT(2) em 95% das amostras. 5,0 uT no restante das amostras mensais coletadas. Filtração rápida (tratamento completo): 0,5 uT(2) em 95% das amostras. 1,0 uT no restante das amostras mensais coletadas Filtração lenta: 1,0 uT(2) em 95% das amostras. 2,0 uT no restante das amostras mensais coletadas
Fluoreto	0,6 até 0,8 mg/L – VMP 1,5 mg/M
pH <sup>(1)</sup>	-
Cor	15,0 uC

Cloro Residual Livre faixa de 0,2 a 2,0 mg/L ideal, valor máximo permitido até 5,0 mg/L

(\*) Valores baseados na Portaria 05/2018 – MS

(1) pH: A Portaria GM/MS nº 888/2021 não mais estabelece o valor de referência para dado parâmetro.

## CUMPRIMENTO DA DIRETRIZ NACIONAL DO PLANO DE AMOSTRAGEM

### QUADRO 34- PARÂMETROS BÁSICOS

PARAMETRO	META MENSAL	TOTAL NO PERÍODO	NÚMERO DE AMOSTRAS REALIZADAS NO PERÍODO (1)
COLIFORMES TOTAIS	37	148	162 (109,46%)
ESCHERICHIA COLI	37	148	162 (109,46%)
TURBIDEZ	37	148	162 (109,46%)
COLORO RESIDUAL LIVRE	37	148	151 (102,03%)
PH	37	148	159 (107,43%)
COR	37	148	118 (79,73%)
FLUORETO	13	52	2 (3,85%)

(1) Valores sujeitos a alterações devido a inclusão/ cadastramento de novas soluções alternativas que ainda estão pendentes.

(2) Estamos reestruturando o roteiro de coletas para o parâmetro fluoreto, uma vez que, não são todos os lugares que permitem análise do referido parâmetro.

(3) Por um curto período nosso equipamento para leitura do parâmetro cor descalibrou. Problema já resolvido.

Fonte: <http://sisagua.saude.gov.br>

### QUADRO 35- SISTEMA DE ABASTECIMENTO PÚBLICO - AMOSTRAS FORA DO PADRÃO

PARÂMETRO	ANÁLISES REALIZADAS	AMOSTRAS PONTUAIS FORA DO PADRÃO	FORA DO PADRÃO (%)
COLIFORMES TOTAIS	114	1	0,87%
ESCHERICHIA COLI	114	0	0%
COLORO	109	0	0%
TURBIDEZ	114	3	2,63%
COR	105	2	1,90%

\*Das 03 amostras que apresentaram valores fora do padrão para o Parâmetro Turbidez (uT) , 03 ficaram acima do exigido pela portaria vigente para Sistema de Abastecimento ( até 5,0 ut).

\*\* Das 02 amostras que apresentaram valores fora do padrão para o Parâmetro Cor (uC) , 02 ficaram acima do exigido pela portaria vigente para Sistema de Abastecimento ( até 15,0 ut).

Fonte: <http://sisagua.saude.gov.br>

**QUADRO 36- SOLUÇÕES ALTERNATIVAS COLETIVAS DE ABASTECIMENTO DE ÁGUA**

PARÂMETRO	ANÁLISES REALIZADAS	AMOSTRAS PONTUAIS FORA DO PADRÃO	FORA DO PADRÃO (%)
COLIFORMES TOTAIS	14	8	57,14%
ESCHERICHIA COLI	14	4	28,57%
COLORO	7	4	57,14%
TURBIDEZ	14	0	0%
COR	9	0	0%

Fonte: <http://sisagua.saude.gov.br>

\*\* Das 04 amostras que apresentaram valores fora do padrão para o Parâmetro Cloro Livre (mg/L) , 04 ficaram abaixo do exigido pela portaria vigente (0,2 até 5,0 mg/L).

**CADASTRAMENTO DE SOLUÇÕES ALTERNATIVAS COLETIVAS**

**77 SOLUÇÕES ALTERNATIVAS CADASTRADAS**

	Forma de abastecimento	Nome	Data de Registro no SISAGUA	Tipo(s) de manancial(is) utilizado(s)	Tratamento	Município(s) Abastecido(s)
1.	SAC	Auto Posto Cinquentão II	02/01/2023	SUBTERRANEO	SIM	UBERABA - MG
2.	SAC	Condominio Jurassic Park	13/01/2023	SUBTERRANEO	SIM	UBERABA - MG
3.	SAC	Condominio Rsidencial Parque Unilife	06/01/2023	SUBTERRANEO	SIM	UBERABA-MG
4.	SAC	Cervejaria Petrópolis ETA	05/01/2023	SUBTERRANEO	SIM	UBERABA-MG
5.	SAC	ETA Mosaic Complexo Indl	12/01/2023	SUBTERRANEO	SIM	UBERABA-MG
6.	SAC	IFTM Poço I	15/02/2023	SUBTERRANEO	SIM	UBERABA-MG
7.	SAC	IFTM Poço II	15/02/2023	SUBTERRANEO	SIM	UBERABA-MG
8.	SAC	MINA DAGUA MG 190 II	31/01/2023	SUBTERRANEO	SIM	UBERABA-MG
9.	SAC	MINA DAGUA BEIJA FLOR	31/01/2023	SUBTERRANEO	NÃO	UBERABA-MG
10.	SAC	MINA DAGUA MG 190 I	31/01/2023	SUBTERRANEO	NÃO	UBERABA-MG

11.	SAC	<b>MINA DAGUA AVENIDA MARANHÃO</b>	<b>31/01/2023</b>	SUBTERRANEO	NÃO	UBERABA-MG
12.	SAC	<b>MINA DAGUA MARINGÁ</b>	<b>31/01/2023</b>	SUBTERRANEO	NÃO	UBERABA-MG
13.	SAC	<b>MINA DAGUA UNIVERDECIDADE</b>	<b>31/01/2023</b>	SUBTERRANEO	NÃO	UBERABA-MG
14.	SAC	<b>MINA DAGUA CARTAFINA</b>	<b>31/01/2023</b>	SUBTERRANEO	NÃO	UBERABA-MG
15.	SAC	<b>MINA DAGUA TANCREDO NEVES</b>	<b>31/01/2023</b>	SUBTERRANEO	NÃO	UBERABA-MG
16.	SAC	<b>Mosaic Fertilizantes ETA IV</b>	<b>12/01/2023</b>	SUBTERRANEO	NÃO	UBERABA-MG
17.	SAC	<b>MOSAIC UNIDADE II POCO 02</b>	<b>12/01/2023</b>	SUBTERRANEO	SIM	UBERABA-MG
18.	SAC	<b>MOSAIC UNIDADE II POCO 01</b>	<b>03/01/2023</b>	SUBTERRANEO	SIM	UBERABA-MG
19.	SAC	<b>MOSAIC UNIDADE II POCO 02</b>	<b>03/01/2023</b>	SUBTERRANEO	SIM	UBERABA-MG
20.	SAC	<b>CCM POÇO 01</b>	<b>03/01/202</b>	SUBTERRANEO	SIM	UBERABA-MG
21.	SAC	<b>FMC POÇO POÇO 01</b>	<b>25/01/2023</b>	SUBTERRANEO	SIM	UBERABA-MG
22.	SAC	<b>FMC POÇO POÇO 02</b>	<b>25/01/2023</b>	SUPERFICIAL	SIM	UBERABA-MG
23.	SAC	<b>CCM POÇO 02</b>	<b>03/01/2023</b>	SUBTERRANEO	SIM	UBERABA-MG
24.	SAC	<b>VALE DO TIJUCO AÇUCAR E ÁLCOOL POÇO 01</b>	<b>10/01/2023</b>	SUBTERRANEO	SIM	UBERABA-MG
25.	SAC	<b>VALE DO TIJUCO AÇUCAR E ÁLCOOL POÇO 02</b>	<b>10/01/2023</b>	SUBTERRANEO	SIM	UBERABA-MG
26.	SAC	<b>AGRO INDL SÃO LUIZ-CIBRA</b>	<b>15/02/2023</b>	SUBTERRANEO	SIM	UBERABA-MG
27.	SAC	<b>COSSISA- POÇO ALOJAMENTO</b>	<b>12/01/2023</b>	SUBTERRANEO	SIM	UBERABA-MG
28.	SAC	<b>AUTO POSTO TRANSAMERICA POÇO</b>	<b>02/01/2023</b>	SUBTERRANEO	SIM	UBERABA-MG
29.	SAC	<b>ABCZ POÇO CENTRO EVENTOS</b>	<b>02/01/2023</b>	SUBTERRANEO	SIM	UBERABA-MG
30.	SAC	<b>ABCZ POÇO POÇO CHAPEU</b>	<b>02/01/2023</b>	SUBTERRANEO	SIM	UBERABA-MG
31.	SAC	<b>CINQUENTÃO POCO 01</b>	<b>02/01/2023</b>	SUBTERRANEO	SIM	UBERABA-MG
32.	SAC	<b>CONDOMINIO AFFONSO TEIXEIRA POÇO</b>	<b>12/01/2023</b>	SUBTERRANEO	NAO	UBERABA-MG
33.	SAC	<b>CONDOMINIO EDIFICIO SAINT MARTIN POÇO</b>	<b>02/01/2023</b>	SUBTERRANEO	NAO	UBERABA-MG



34.	SAC	CONDOMINIO THAITI	06/01/2023	SUBTERRANEO	NAO	UBERABA-MG
35.	SAC	CONDOMINIO MONTE LIBANO	12/01/2023,	SUBTERRANEO	SIM	UBERABA-MG
36.	SAC	CONDOMINIO PARQUE URBAN LIFE	04/01/2023	SUBTERRANEO	SIM	UBERABA-MG
37.	SAC	CONSUBE AGROPECUÁRIA UNIDADE 02	12/01/2023	SUBTERRANEO	SIM	UBERABA-MG
38.	SAC	CONSUBE AGROPECUÁRIA UNIDADE 03	12/01/2023	SUBTERRANEO	NÃO	UBERABA-MG
39.	SAC	CRBS POÇO 01	03/01/2023	SUBTERRANEO	SIM	UBERABA-MG
40.	SAC	CRBS AMBEV CDD POÇO	13/01/2023	SUBTERRANEO	SIM	UBERABA-MG
41.	SAC	ABCZ POCO CUPIM	02/01/2023	SUBTERRANEO	SIM	UBERABA-MG
42.	SAC	EDIFICIO PORTINARI POÇO	02/01/2023	SUBTERRANEO	SIM	UBERABA-MG
43.	SAC	ENGIMURB POÇO	02/01/2023	SUBTERRANEO	SIM	UBERABA-MG
44.	SAC	SEARA ETA	03/02/2023	SUBTERRANEO	SIM	UBERABA-MG
45.	SAC	COSSISA –FAZENDA AUSTRALIA	12/01/2023	SUBTERRANEO	SIM	UBERABA-MG
46.	SAC	FAZENDA BURITI- II-DIAMENTINO SILVA	02/01/2023	SUBTERRANEO	NÃO	UBERABA-MG
47.	SAC	FAZENDA MATA VELHA ESC.	12/01/2023	SUBTERRANEO	SIM	UBERABA-MG
48.	SAC	FAZU	03/01/2023	SUBTERRANEO	SIM	UBERABA-MG
49.	SAC	FERTIGRAN	10/01/2023	SUBTERRANEO	SIM	UBERABA-MG
50.	SAC	HOSPITAL SÃO DOMINGOS	02/01/2023	SUBTERRANEO	SIM	UBERABA-MG
51.	SAC	AGRONELLI AGROINDUSTRIA	23/01/2023	SUBTERRANEO	SIM	UBERABA-MG
52.	SAC	AGRONELLI LOGISTICA	23/01/2023	SUBTERRANEO	SIM	UBERABA-MG
53.	SAC	MEGGA NEGÓCIOS	02/01/2023	SUBTERRANEO	SIM	UBERABA-MG
54.	SAC	MOSAIC FERTILIZANTES	03/01/2023	SUBTERRANEO	NÃO	UBERABA-MG
55.	SAC	ABCZ POÇO MUSEU	02/01/2023	SUBTERRANEO	SIM	UBERABA-MG
56.	SAC	AGRONELLI –NOSSA SENHORA DE FÁTIMA- POÇO UBERABA-MG	23/01/2023	SUBTERRANEO	SIM	UBERABA-MG



57.	SAC	<b>OURO FINO</b>	<b>23/01/2023</b>	SUBTERRANEO	SIM	UBERABA-MG
58.	SAC	<b>ABCZ -PALANQUE</b>	<b>02/01/2023</b>	SUBTERRANEO	SIM	UBERABA-MG
59.	SAC	<b>ECO 050- PD 05 PEDAGIO</b>	<b>02/01/2023</b>	SUBTERRANEO	SIM	UBERABA-MG
60.	SAC	<b>POSTO ANTARES</b>	<b>02/01/202</b>	SUBTERRANEO	SIM	UBERABA-MG
61.	SAC	<b>POSTO CAXUXA II</b>	<b>10/01/2023</b>	SUBTERRANEO	SIM	UBERABA-MG
62.	SAC	<b>ECO 050- POÇO PPV 04</b>	<b>02/01/2023</b>	SUBTERRANEO	SIM	UBERABA-MG
63.	SAC	<b>PRODOESTE VEICULOS</b>	<b>02/01/2023</b>	SUBTERRANEO	SIM	UBERABA-MG
64.	SAC	<b>RODOBORGES</b>	<b>02/01/2023</b>	SUBTERRANEO	SIM	UBERABA-MG
65.	SAC	<b>ECO 050- POÇO 08</b>	<b>02/01/2023</b>	SUBTERRANEO	SIM	UBERABA-MG
66.	SAC	<b>ECO 050- POÇO 09</b>	<b>02/01/2023</b>	SUBTERRANEO	SIM	UBERABA-MG
67.	SAC	<b>SMURFIT KAPPA</b>	<b>02/01/2023</b>	SUBTERRANEO	SIM	UBERABA-MG
68.	SAC	<b>TRIUNFO CONCEBRA SAU 22</b>	<b>10/01/2023</b>	SUBTERRANEO	SIM	UBERABA-MG
69.	SAC	<b>TRIUNFO CONCEBRA SAU 23</b>	<b>10/01/2023</b>	SUBTERRANEO	SIM	UBERABA-MG
70.	SAC	<b>LOGUM –POÇO TUBE 001</b>	<b>30/01/2023</b>	SUBTERRANEO	SIM	UBERABA-MG
71.	SAC	<b>UBERCON RODOVIÁRIA</b>	<b>25/01/2023</b>	SUBTERRANEO	SIM	UBERABA-MG
72.	SAC	<b>UBERCON RODOVIÁRIA</b>	<b>09/01/2023</b>	SUBTERRANEO	SIM	UBERABA-MG
73.	SAC	<b>VALE DO TIJUCO – FAZENDA SANTA VITORIA</b>	<b>10/01/2023</b>	SUBTERRANEO	SIM	UBERABA-MG
74.	SAC	<b>POSTO DE RESFR. DE LEITE SÃO GERALDO POÇO 01</b>	<b>02/01/2023</b>	SUBTERRANEO	SIM	UBERABA-MG
75.	SAC	<b>SIPCAM</b>	<b>02/01/2023</b>	SUBTERRANEO	SIM	UBERABA-MG
76.	SAC	<b>LS GUARATO</b>	<b>04/01/2023</b>	SUBTERRANEO	SIM	UBERABA-MG
77.	SAC	<b>VLI MULTIMODAL</b>	<b>03/01/2023</b>	SUBTERRANEO	SIM	UBERABA-MG

Fonte: <http://sisagua.saude.gov.br>

**EMERGÊNCIAS AMBIENTAIS / NOTIFICAÇÕES GERADAS NO FORMS**

DATA	OCORRÊNCIA
<p><b>1º QUADRIMESTRE DE 2023</b></p>	<p>13/03/2023- Foi realizada a verificação do local em que ocorreu o tombamento de carreta que transportava tambores de óleo diesel, sendo que no evento foram derramados aproximadamente 400 litros de óleo na pista. Pela verificação foi possível observar que não existem corpos hídricos no entorno do local do evento que sejam utilizados para captação de água para consumo humano, não sendo, portanto, verificados riscos de danos à saúde pública. Considerando os fatores verificados não foram registrados riscos de agravos a saúde pública.</p> <p>24/04/2023 - Foi realizada a verificação do local em que ocorreu o incêndio, momento no qual fomos informados pelo proprietário da empresa Ki Limpo, CNPJ 02.545.923/0001-54 que, segundo o Corpo de Bombeiros Militar de Minas Gerais, o incêndio teria iniciado a partir de uma pane elétrica em um equipamento do local. Na área em que teria sido iniciado o incêndio existia uma bombona de 200 litros com aproximadamente 220kg de Ácido Benzenossulfônico 90% o qual foi, segundo o proprietário do local, Rogério, quase que completamente recolhido, pois, a bombona ao derreter com o calor gerado a partir do incêndio expôs o ácido ao ambiente que, em contato com a água utilizada no combate ao incêndio reagiu formando substância com textura viscosa a sólida, o que permitiu que fosse recolhido.</p> <p>Danos à saúde pública podem ter sido gerados a partir da fumaça e gases tóxicos lançados no ar, especialmente porque o empreendimento se localiza em área urbana amplamente ocupada por residências. No entanto, não houve relatos de pessoas intoxicadas ou que apresentaram necessidade de buscar serviços de saúde em função do evento. No momento em que esta equipe esteve no local foi possível verificar empresa especializada fazendo o recolhimento do produto que ainda se encontrava no local, bem como procedendo a higienização do ambiente.</p>

## DEPARTAMENTO DE CONTROLE DE ZONOSSES E ENDEMIAS

### AÇÕES DE CONTROLE DO *Aedes Aegypti* PARA PREVENÇÃO E CONTROLE DAS ARBOVIROSES:

CICLO BIMESTRAL	VISITAÇÃO A IMÓVEIS		
	Trabalhados *	Fechados e recusados **	Total de visitados *
1º (jan e fev)	79.049 (40,7%)	66.413 (45,6%)	145.462 (75,7%)
2º (mar e abr)	106.706 (55,0%)	86.239 (44,7%)	192.945 (99,4%)

\* % em relação aos 194.112 imóveis cadastrados pelo DCZE no município (RG).

\*\* % em relação aos imóveis visitados

CICLO QUINZENAL	VISITAÇÃO A PONTOS ESTRATÉGICOS (PEs)		
	Trabalhados *	Fechados e recusados **	Total de visitados *
1º	125 (100%)	0	125 (100%)
2º	125 (100%)	0	125 (100%)
3º	125 (100%)	0	125 (100%)
4º	125 (100%)	0	125 (100%)
5º	126 (100%)	0	126 (100%)
6º	126 (100%)	0	126 (100%)
7º	126 (100%)	0	126 (100%)
8º	126 (100%)	0	126 (100%)

\* % em relação aos 125 PEs cadastrados pelo DCZE no município (em janeiro e fevereiro) e 126 (em março e abril).

\*\* % em relação aos PEs visitados

Mês	ELIMINAÇÃO DE VETORES ADULTOS*		Total
	Costal **	Veicular ***	
Janeiro	124	11.315	11.439
Fevereiro	114	9.198	9.312
Março	339	14.004	14.343
Abril	319	9.345	9.664

\* Quarteirões trabalhados

\*\* Realizada pelo pessoal da SMS nos endereços onde existem notificações de arboviroses e em suas imediações.

\*\*\* Realizada em áreas onde há surtos e epidemias, conforme preconizado pelo PNCD e pelo plano de contingência municipal. Atualmente é realizada pelos motofogs contratados pela SMS, pois a SES não disponibilizou os insumos necessários para realização do UBV veicular durante o primeiro quadrimestre de 2023.

ATIVIDADE	QUANTIDADE
<b>1. Disque dengue</b>	
1.1. Nº. de atendimentos realizados	323
<b>2. Mutirão de remoção de depósitos e focos de vetores</b>	
2.1. Massa de depósitos removidos (kg)	40.180
2.2. Nº de bairros atendidos	23
<b>3. Recolhimento de pneus e outros materiais rodantes</b>	
3.1. Massa de material removido (kg) (com a Rama)	192.350
<b>4. Atividades de educação, conscientização e mobilização social</b>	
4.1. Palestras em escolas	64
4.2. Palestras para público adulto	91
4.3. Apresentações de teatro infantil	140
4.4. Pit-stops	14
4.5. Oficinas	23
4.6. Capacitação para novos agentes	01
4.7. Reciclagem para agentes veteranos	01
4.8. Visitas de universitários	06
4.9. Panfletagens	16
4.10. Panfletos distribuídos	44.000
4.11. Cartazes distribuídos	845
<b>TOTAL DE ATENDIMENTOS</b>	

### Seção de Controle de Zoonoses

ATIVIDADE	QUANTIDADE
<b>1. Resumo das atividades de manejo de quirópteros</b>	
1.1. Nº. de atendimentos na zona urbana	47
1.2. Nº. de atendimentos da zona rural	00
1.3. Nº. de exemplares enviados para exame antirrábico	09
<b>2. Resumo das atividades de controle de roedores</b>	
2.1. Nº. de atendimentos na zona urbana	385
2.2. Nº. de atendimentos na zona rural	583
<b>3. Resumo das atividades de controle de animais peçonhentos</b>	
3.1. Nº. de atendimentos para controle de escorpiões	142
3.2. Nº. de atendimentos para controle de lagartas	04
3.3. Nº. de atendimentos para controle de aranhas	00
3.4. Nº. investigações de acidentes escorpiônicos	90
<b>4. Resumo das atividades de controle de caramujos</b>	
4.1. Nº. de atendimentos para controle de caramujos	07
<b>5. Resumo das atividades de controle de pombos</b>	
5.1. Nº. de atendimentos para controle de pombos	21
<b>6. Resumo das atividades de controle de dedetização</b>	
6.1. Nº. de dedetizações (carrapato / pulga / lagarta / piolho etc)	00
<b>7. Outros</b>	

7.1. Nº de Investigações de casos suspeitos de Hantavirose	03
7.2. Nº de Investigações de casos suspeitos de Leptospirose	00
7.3. Nº de Investigações de casos suspeitos de Febre Maculosa	00
7.4. Nº de atendimentos em palestras e eventos	06
7.5. Solicitações diversas	329
<b>TOTAL DE ATENDIMENTOS</b>	<b>1.623</b>

### Seção de Controle de Animais de Pequeno Porte

ATIVIDADE	QUANTIDADE
<b>1. Vacinação anti-rábica</b>	
1.1. Nº. de cães vacinados	119
1.2. Nº. de gatos vacinados	52
<b>2. Adoções</b>	
2.1. Nº. cães adotados	01
2.2. Nº. gatos adotados	00
<b>3. Resgates</b>	
3.1. Nº. cães resgatados pelos proprietários	00
3.2. Nº. gatos resgatados pelos proprietários	01
<b>4. Inquéritos animais atendidos</b>	
4.1. Nº. de inquéritos caninos	88
4.1. Nº. de inquéritos felinos	30
<b>5. Microchipagem</b>	
5.1. Nº. de animais microchipados	14
<b>6. Investigação de doenças</b>	
6.1. Nº. amostras de cães enviadas para diagnóstico de vírus rábico	01
Positivos	00
6.2. Nº. amostras de gatos enviadas para diagnóstico de vírus rábico	00
Positivos	00
6.3. Nº. amostras enviadas para diagnóstico de Leishmaniose	01
Positivos	00
6.4. Nº de testes rápidos de Leishmaniose realizados	07
Positivos	00
<b>7. Eutanásias</b>	
7.1. Nº de eutanásias em cães	10
7.2. Nº de eutanásias em cães	01
<b>TOTAL DE ATENDIMENTOS</b>	<b>323</b>

## **ATENÇÃO PSICOSSOCIAL**

Relatório 1º quadrimestre de 2023

Metas cumpridas

### **1. Reestruturar e fortalecer equipes de matriciamento em saúde mental nas equipes e saúde da família**

Estão sendo realizadas reuniões/estudos/discussão de casos em cada Distrito de Saúde (I, II e III), de maneira semanal, desde janeiro de 2023, totalizando 12 encontros até o mês de março de 2023.

### **2. Elaborar relatórios sobre os recursos e gastos direcionados ao CAPS AD III**

Relatório emitido (em anexo).

### **3. Manter o apoio matricial da RAPS junto a Fundação Gregório Baremlitt, instituindo supervisão da atenção básica, matriciamento e Diretoria**

O apoio matricial da RAPS com a Fundação Gregório F. Baremlitt têm acontecido de maneira semanal, com encontros para a discussão e supervisão institucional, bem como encontros para a orientação e supervisão da atenção básica, também semanalmente.

### **4. Nomear através de processo seletivo 03 Psicólogos para compor a Equipe Complementar em Saúde Mental para atendimento aos profissionais de saúde da Rede de Atenção à Saúde que tem ofertado assistência aos pacientes com suspeita ou confirmação da COVID-19, nos CAPS.**

Contratado através do Processo Seletivo nº 019/2019. Tem 1 psicólogo em cada Caps Municipal.

### **5. Disponibilizar recursos para a formação dos profissionais de saúde mental considerando as especificidades da saúde pública.**

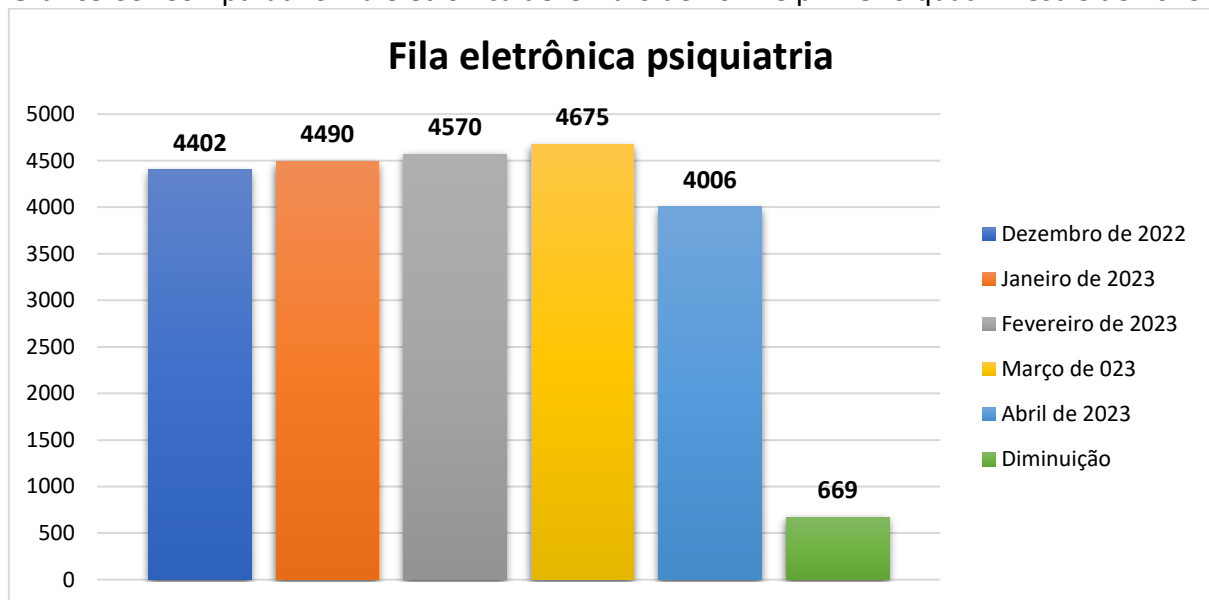
Atualmente a Diretoria conta com o apoio da Universidade Federal do Triângulo Mineiro, que realizou uma formação para o atendimento em saúde mental da Atenção Básica. Além disso há os planejamentos para treinamentos das equipes em saúde mental, contando com um aprimoramento para os Técnicos de Enfermagem das SRT e outro para os psicólogos, com o apoio do CAPS Maria Boneca (Fundação Gregório F. Baremlitt), constituído por uma qualificação para o atendimento em grupos dos novos profissionais da rede.

### METAS PARCIALMENTE CUMPRIDAS

**1. Diminuir gradativamente o quantitativo de paciente aguardando consulta em psiquiatria de acordo com a Agenda Eletrônica e firmar parceria com o SISDMMC para o atendimento ambulatorial.**

O contrato com o Instituto Maria Modesto foi firmado, o qual conta com o atendimento médio de 80 pacientes semanais. Além disso, o SIAP passou por uma reorganização na agenda de consultas, o que possibilitou um aumento no número de pacientes chamados na fila.

**Gráfico 66-** Comparativo fila eletrônica dezembro de 2022 e primeiro quadrimestre de 2023.



Como pode ser visto a partir do gráfico, houve um aumento desde o último do 3º quadrimestre de 2022 até março de 2023, após a abertura de vagas para atendimento no SIAP e a contratação de consultas psiquiátricas junto ao Instituto Maria Modesto, para atendimento da fila, a mesma teve uma diminuição de 669 pessoas (aproximadamente 14,4%).

**2. Incluir o cargo cuidador das SRT's através de concursos ou processos seletivos para atender portaria nº 106, 11/02/2000/MS/GM.**

Foi pedido para acrescentar atribuições específicas à saúde mental, visto que o cargo já é contemplado no plano de carreira da SMS (processo nº 107/169897/2022); Em detrimento das dificuldades para instituir as atribuições no plano de carreira, realizou-se pedido de processo seletivo para contratação de técnicos de enfermagem (processo nº 107/174016/2022) em

escala de 12x36 e conta com atividades ampliadas e de acordo com as diretrizes da categoria. A partir do processo seletivo 110/2022 foram contratados 18 técnicos de enfermagem para assistir as residências terapêuticas. Além disso, foi feito contato com a SAD para publicação de alteração na descrição do cargo de cuidador do município, de maneira que abarque as necessidades das SRT's municipais.

### **3. Implantação e execução do projeto “AtivaMente” – que visa a prevenção, cuidado e tratamento de drogas no município.**


A aplicação do Projeto Piloto está em execução na Escola Municipal Esther Limirio Brigagão, no bairro Residencial 2000, até o momento foram aplicados 88 questionários o que impossibilita o fechamento da meta.

#### **ATIVIDADES EXTRA METAS**

- **Palestra sobre violência sexual com apoio do CRP**







- **Treinamento psicólogos – Apoio CAPS Maria Boneca**

Ações para qualificação da atuação dos novos psicólogos que atendem à RAPS do município.

- **Contratação de novos psicólogos para atender as RAPS**

Foram contratados 15 psicólogos para a complementação da RAPS, sendo distribuídos entre as equipes da Atenção Básica e os serviços da Diretoria de Atenção Psicossocial (CAPS Dr. Inácio Ferreira, CAPSi, CAPS AD III e SIAP)

- **Projeto “Oficinas Terapêuticas” e “Cuidando do Cuidador”**

O projeto Cuidando do Cuidador nasceu junto à Diretoria de Atenção Psicossocial referenciado pela Psicóloga e Diretora Giselle Souza De Santi disponibiliza práticas corporais em oficinas terapêuticas de Análise Bioenergética a todos os servidores da SMS interessados em

participarem desta atividade. O foco principal estará voltado para a criação de espaços terapêuticos que oportunizem o trabalho com prevenção e promoção de saúde, cujos principais benefícios estão ligados a possibilitar diminuição do estresse, aumento do cuidado pessoal, redução de dores, maior consciência e prazer corporal; aumento da segurança, da vitalidade e da capacidade de expressar as emoções; melhora da qualidade do sono, do estado de ânimo e da autoestima: diminuição de queixas psíquicas como ansiedade, depressão, queixas psicossomáticas, dentre outros.

Além deste trabalho de acolhimento e cuidado com nossos servidores disponibilizamos também a capacitação em oficinas terapêuticas, cujo objetivo final é ampliar o vínculo de cuidado amoroso junto à população que utiliza nossos serviços de saúde.

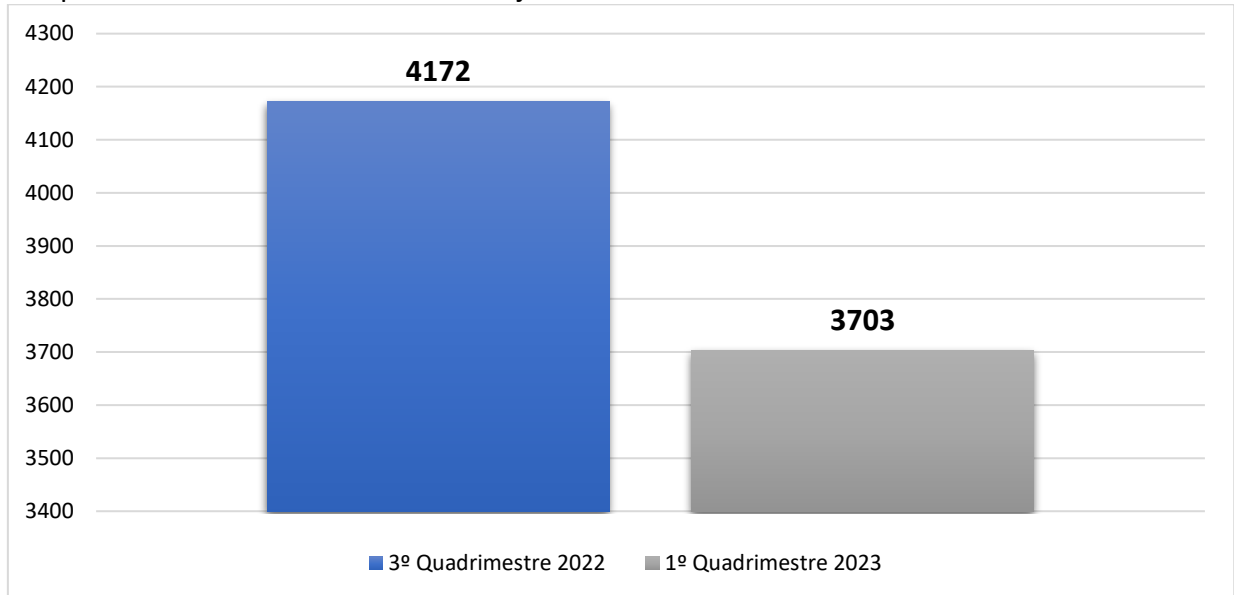
Estas duas atividades ofertadas pela Diretoria encontram-se em andamento contando com uma boa adesão dos servidores.



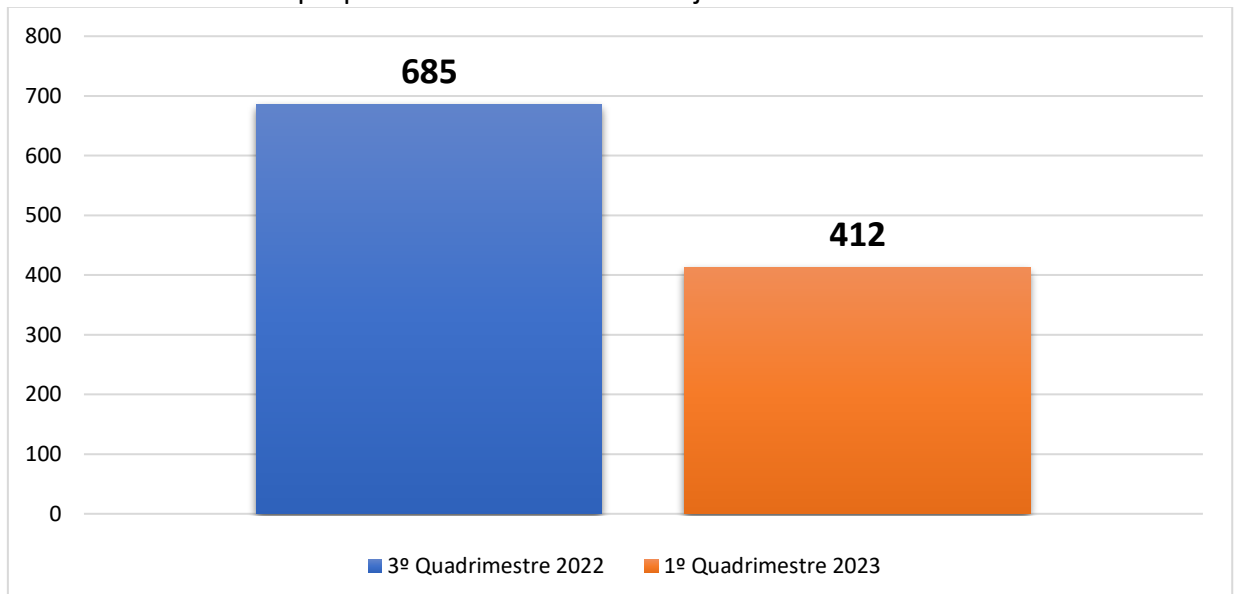
## Dados dos Atendimentos

### CAPSij

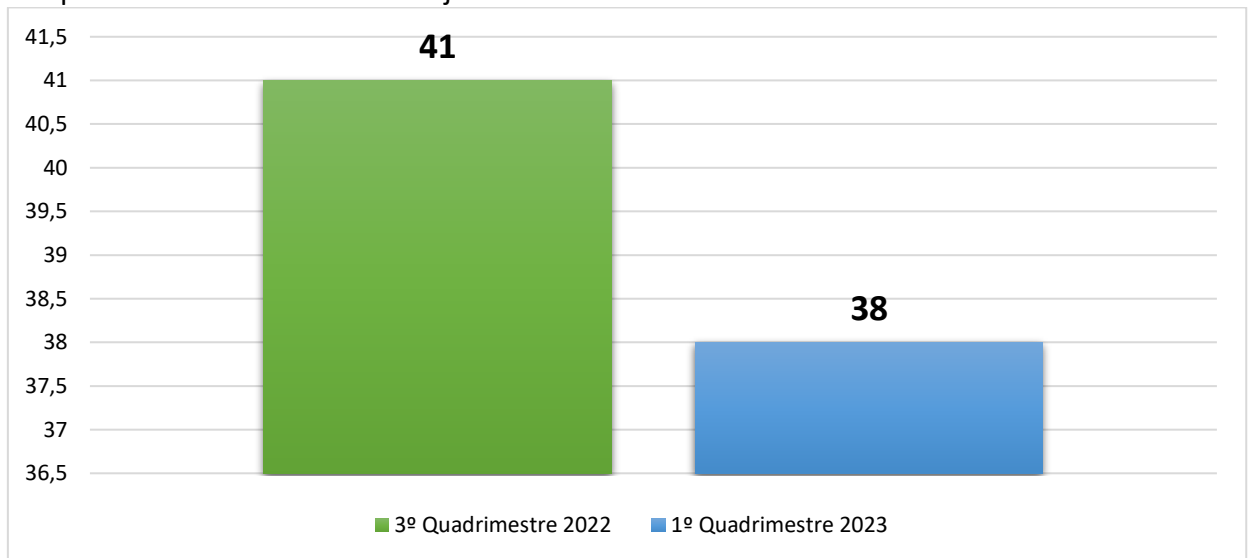
**Gráfico 67** - Comparativo entre o 3º quadrimestre de 2022 e 1º quadrimestre de 2023 referente aos procedimentos realizados no CAPSij.



**Gráfico 68** - Comparativo entre o 3º quadrimestre de 2022 e 1º quadrimestre de 2023 referente aos atendimentos em psiquiatria realizadas no CAPSij.

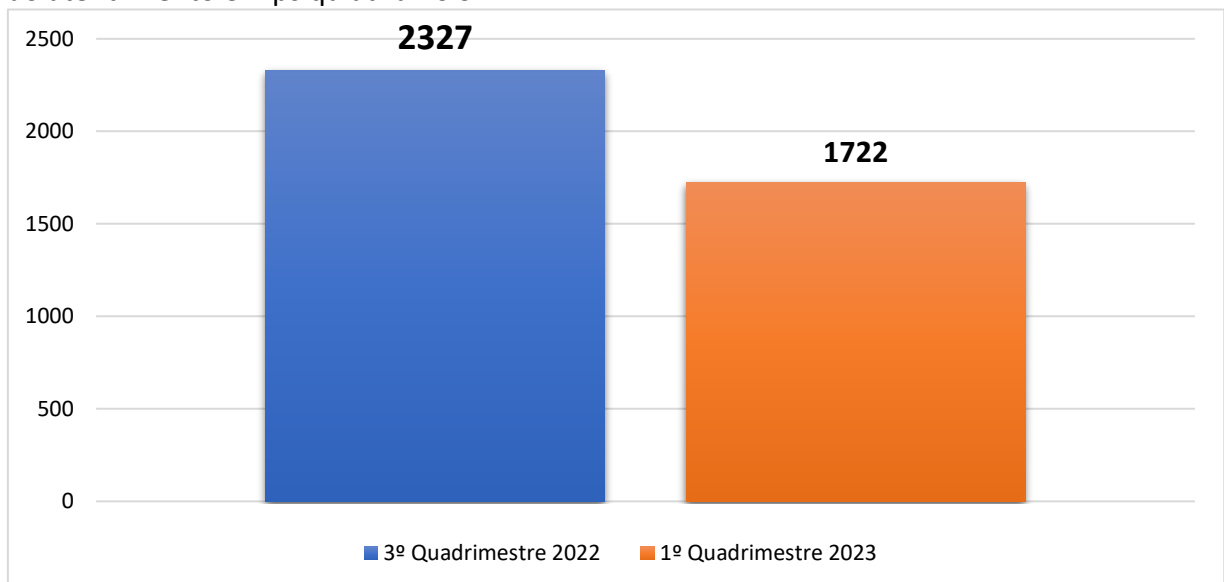


**Gráfico 69-** Comparativo entre o 3º quadrimestre de 2022 e 1º quadrimestre de 2023 referente aos pacientes admitidos no CAPSij.



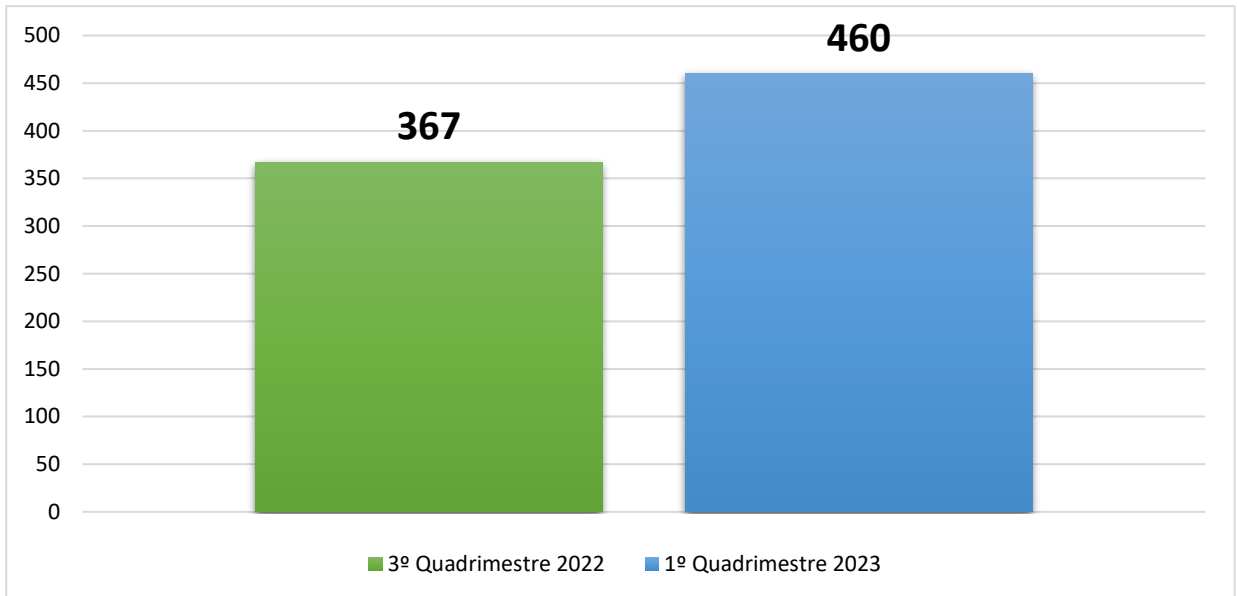
## SIAP

**Gráfico 70 -** Comparativo entre o 3º quadrimestre de 2022 e 1º quadrimestre de 2023 referente ao atendimento em psiquiatria no SIAP.

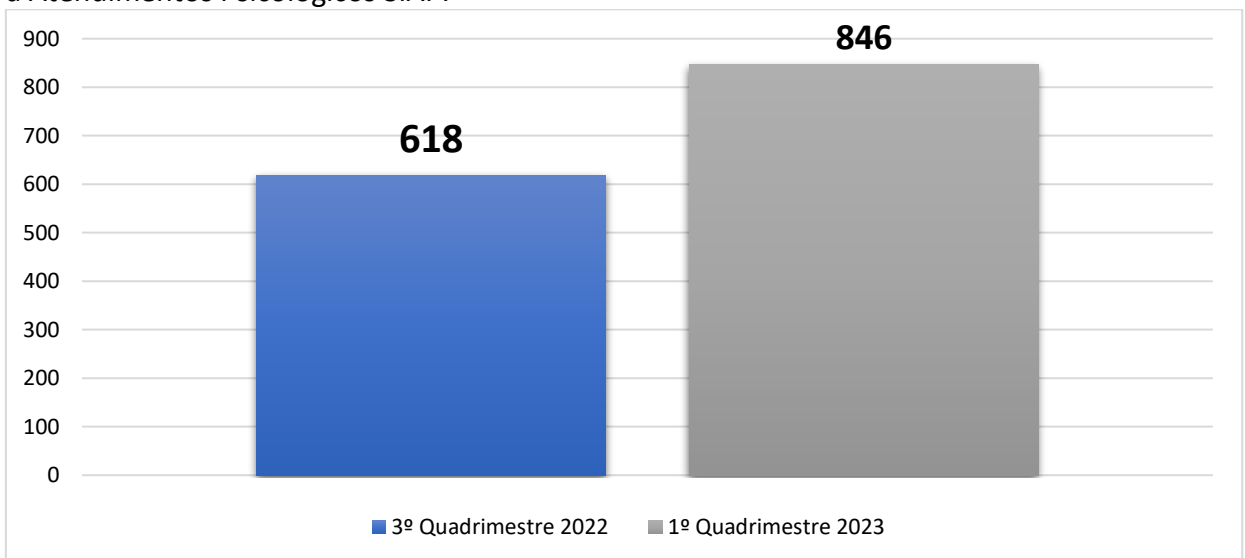




**Gráfico 71** - Comparativo entre o 3º quadrimestre de 2022 e 1º quadrimestre de 2023 referente a Triagens no SIAP.



**Gráfico 72**- Comparativo entre o 3º quadrimestre de 2022 e 1º quadrimestre de 2023 referente a Atendimento Psicológicos SIAP.



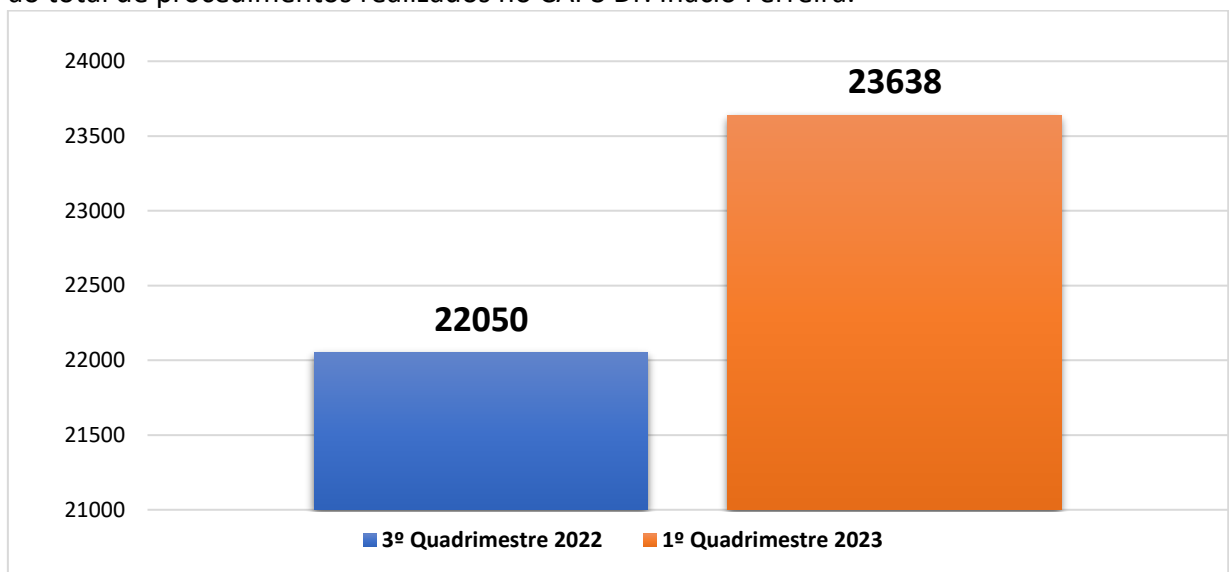
No 3º quadrimestre de 2022 o serviço dispunha de 6 psicólogos, 1 terapeuta ocupacional com carga reduzida (apenas dois períodos de atendimento) e 1 assistente social, 53 grupos terapêuticos e 4 oficinas.

Importante ressaltar que atualmente (1º quadrimestre/2023) contamos com 3 médicos psiquiatras em atendimento adulto, com cargas horárias distintas e 1 médica psiquiatra para

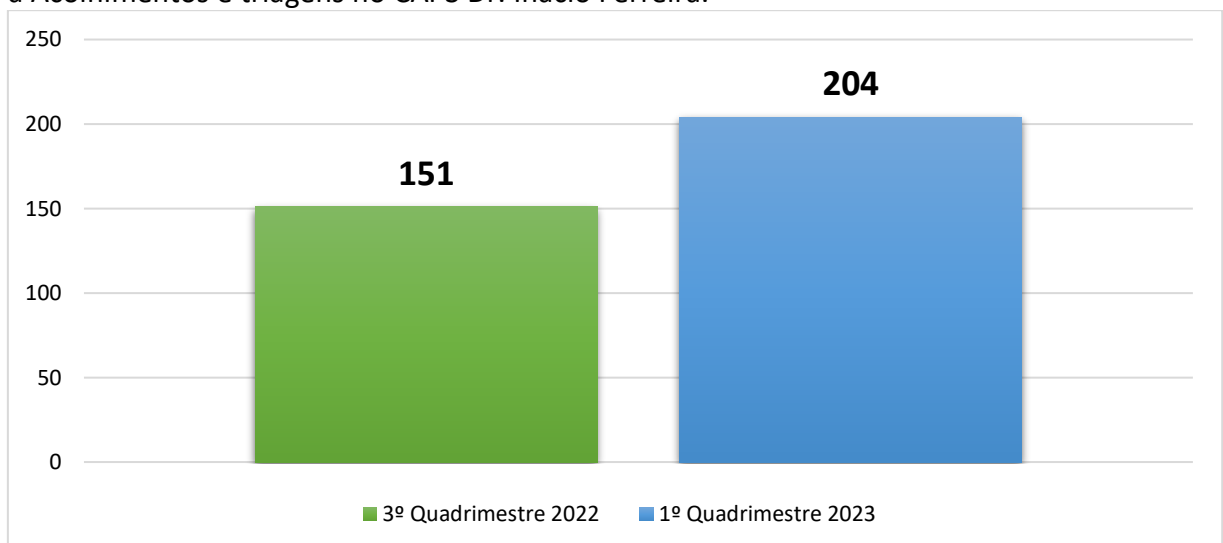
atendimento infantil. Lembrando ainda que no mês de janeiro tivemos a baixa de dois médicos e o atendimento infantil iniciou-se apenas no mês de março. O quadro atual é de 8 psicólogos, 1 terapeuta ocupacional e 1 assistente social. Temos 61 grupos terapêuticos e 10 oficinas. Salientamos que foi realizado o processo seletivo nº 023/2023, para a contratação de médicos em regime de plantão, para a complementação da equipe.

### CAPS DR. INÁCIO FERREIRA

**Gráfico 73** - Comparativo entre o 3º quadrimestre de 2022 e 1º quadrimestre de 2023 referente ao total de procedimentos realizados no CAPS Dr. Inácio Ferreira.



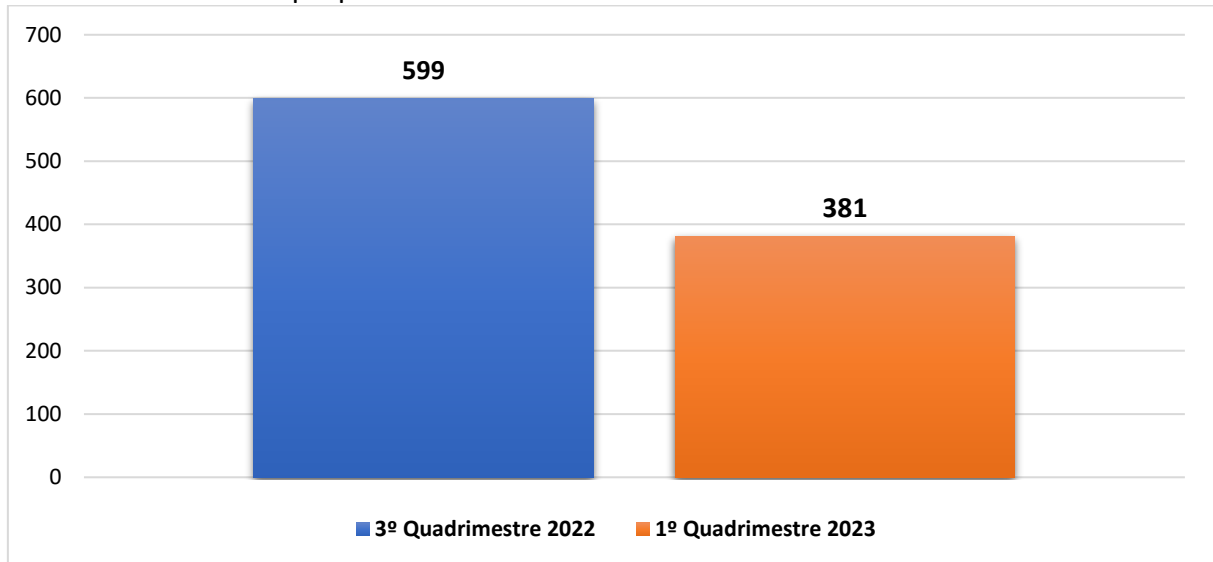
**Gráfico 74** - Comparativo entre o 3º quadrimestre de 2022 e 1º quadrimestre de 2023 referente a Acolhimentos e triagens no CAPS Dr. Inácio Ferreira.





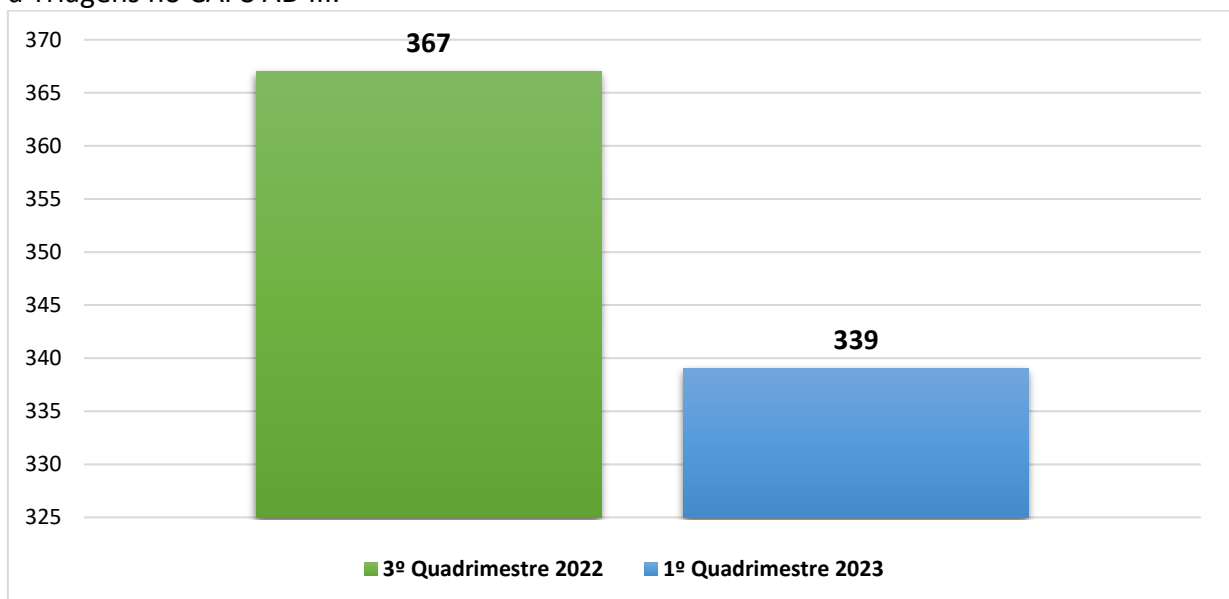
**CAPS AD III**

**Gráfico 75** - Comparativo entre o 3º quadrimestre de 2022 e 1º quadrimestre de 2023 referente aos Atendimentos de psiquiatria no CAPS AD III.



Tal diminuição justifica-se pela diminuição no quadro de psiquiatras atendendo no serviço. Porém foi realizado processo seletivo nº 023/2023, para a contratação de médicos em regime de plantão, para a complementação da equipe.

**Gráfico 76** - Comparativo entre o 3º quadrimestre de 2022 e 1º quadrimestre de 2023 referente a Triagens no CAPS AD III.





**Gráfico 77-** Comparativo entre o 3º quadrimestre de 2022 e 1º quadrimestre de 2023 referente ao número de pacientes no CAPS AD III.

