



# **3º RELATÓRIO QUADRIMESTRAL 2022**

**Secretário Municipal de Saúde: Sétimo Boscolo Neto**

**Secretária Adjunta: Valdilene Rocha Costa Alves**

**Organização: Simone Alves da Mata Ramos – Diretora de Assuntos Estratégicos do SUS**

**Apoio: Jéssica Soares Rodrigues – Chefe do Departamento de Planejamento e Estatística do SUS**

**Equipe Técnica responsável pelas informações:**

- André Luís Silva
- Ana Maria Zanelatto
- Anna Neri Batista da Silva
- Ana Paula Abdalla
- Aline Nayara Afonso de Rezende Tristão
- Karina Nogueira Gomes
- Diogo Avelino de Barros
- Eduardo Plácido dos Santos
- Enilda Teresinha Lacerda Almeida
- Emerson Mariano de Almeida
- Isabela Lacerda Rodrigues da Cunha
- Karina Silva Santos
- Fernanda Luiza Mendonça Oliveira
- Priscilla Ramos de Queiroz Amaral
- Luiz Gustavo Pinheiro Rodrigues
- Márcia Helema Destro Nomelini
- Luiza Rezende Vilela
- Pérsia Correa de Sousa
- Tacimara de Oliveira Reis
- Thaís Aline de Freitas Corrêa
- Vânia Oliveira Rezende Queiroz
- Weverton Cleber Barbosa da Silva



## Sumário

<b>Introdução .....</b>	<b>04</b>
<b>Item I - Identificação do Município .....</b>	<b>05</b>
<b>Item II - Execução Física e Financeira .....</b>	<b>06</b>
<b>Item III – Auditorias .....</b>	<b>43</b>
<b>Item IV - Oferta e produção de serviços públicos na rede assistencial própria, contratada e conveniada, cotejando esses dados com os indicadores de saúde da população em seu âmbito de atuação.....</b>	<b>51</b>

## Introdução

O Relatório Quadrimestral Detalhado é uma exigência legal decorrente da Lei Complementar nº 141/2012 e determina que ele deva ser encaminhado ao Conselho de Saúde. Segundo a legislação, esse documento deve conter minimamente as seguintes informações em relação ao quadrimestre anterior:

*I - Montante e fonte dos recursos aplicados no período;*

*II - Auditorias realizadas ou em fase de execução no período e suas recomendações e determinações;*

*III - oferta e produção de serviços públicos na rede assistencial própria, contratada e conveniada, cotejando esses dados com os indicadores de saúde da população em seu âmbito de atuação.; (Lei Complementar 141/12; art. 36)*

*§ 5º O gestor do SUS apresentará, até o final dos meses de maio, setembro e fevereiro, em audiência pública na Casa Legislativa do respectivo ente da Federação, o Relatório de que trata o caput. (Lei Complementar 141/12; art. 36)*

*Art. 41. Os Conselhos de Saúde, no âmbito de suas atribuições, avaliarão a cada quadrimestre o relatório consolidado do resultado da execução orçamentária e financeira no âmbito da saúde e o relatório do gestor da saúde sobre a repercussão da execução desta Lei Complementar nas condições de saúde e na qualidade dos serviços de saúde das populações respectivas e encaminhará ao Chefe do Poder Executivo do respectivo ente da Federação as indicações para que sejam adotadas as medidas corretivas necessárias. (Lei Complementar 141/12; art. 41).*

**Item I - Identificação do Município**

<b>Secretaria de Saúde</b>	
<b>Gestor atual do FMS: Dr. Sétimo Boscolo Neto</b>	
<b>Razão Social da Secretaria de Saúde</b>	<b>Secretaria Municipal de Saúde de Uberaba</b>
<b>Endereço da Secretaria de Saúde</b>	<b>Av. Guilherme Ferreira, 1539</b>
<b>CEP</b>	<b>38022-200</b>
<b>Telefone</b>	<b>(34) 3331-2748</b>
<b>E-mail</b>	<b>saude.uberaba@gmail.com</b>

<b>Secretário de Saúde em exercício no período avaliado</b>	
<b>Secretário Municipal de Saúde</b>	<b>Dr. Sétimo Bóscolo Neto</b>
<b>Secretária Adjunta de Saúde</b>	<b>Valdilene Rocha Costa Alves</b>
<b>Bases legais</b>	
<b>Informações do Fundo Municipal de Saúde</b>	
<b>Instrumento legal de criação do Fundo de Saúde</b>	<b>Lei 6.317</b>
<b>CNPJ</b>	<b>13.809.927/0001-19</b>
<b>O Gestor do Fundo é o Secretário da Saúde?</b>	<b>SIM</b>
<b>Nome do Gestor do Fundo no período avaliado</b>	<b>Dr. Sétimo Bóscolo Neto</b>
<b>Cargo do Gestor do Fundo</b>	<b>Secretário Municipal de Saúde</b>

<b>Informações do Conselho de Saúde</b>	
<b>Instrumento legal de criação do Conselho de Saúde (Lei de Reestruturação)</b>	<b>Lei 12.462 de 01 de abril de 2016</b>
<b>Nome do Presidente</b>	<b>Cezar William de Melo Ribeiro</b>
<b>Segmento</b>	<b>Usuário</b>
<b>Data da última eleição do Conselho</b>	<b>Junho/2022</b>
<b>Telefone</b>	<b>(34) 3331-2755</b>
<b>E-mail</b>	<b><a href="mailto:conselhomunicipal.sms@uberabadigital.com.br">conselhomunicipal.sms@uberabadigital.com.br</a></b>
<b>Conferência de Saúde</b>	
<b>Data da última Conferência de Saúde (2022)</b>	



## Item II – Execução Física e Financeira

### Relatório de Receitas - Transferências de Outras Esferas de Governo Para a Saúde Por Bloco de Financiamento 3.º Quadrimestre de Setembro a Dezembro de 2.022

<b>Serviços de Saúde - Fonte 112</b>	<b>Previsão Orçamentária</b>	<b>No Período: setembro a dezembro de 2.022</b>	<b>No Período: Até dezembro 2.022</b>	<b>Saldo Restante a ser Repassado</b>
Serviços Ambulatoriais	600.000,00	561.435,80	1.260.609,23	660.609,23
Rendimentos de Aplicação Financeira	5.000,00	228.132,27	452.827,44	447.827,44
<b>Total da Receita Realizada</b>	<b>605.000,00</b>	<b>789.568,07</b>	<b>1.713.436,67</b>	<b>1.108.436,67</b>
<b>Transferências de Convênios União Vinculados à Saúde - Fonte 123</b>	<b>Previsão Orçamentária</b>	<b>No Período: setembro a dezembro de 2.022</b>	<b>No Período: Até dezembro 2.022</b>	<b>Saldo Restante a ser Repassado</b>
Transferência de Convênios da União para SUS	500.000,00	-	129.706,36	-370.293,64
Rendimentos de Aplicação Financeira	500,00	12.974,38	35.877,24	35.377,24
<b>Total da Receita Realizada</b>	<b>500.500,00</b>	<b>12.974,38</b>	<b>165.583,60</b>	<b>-334.916,40</b>
<b>Transferências de Convênios Estado Vinculados à Saúde - Fonte 176</b>	<b>Previsão Orçamentária</b>	<b>No Período: setembro a dezembro de 2.022</b>	<b>No Período: Até dezembro 2.022</b>	<b>Saldo Restante a ser Repassado</b>
Outros Convênios do Estado- Construção e Aq. Equipamentos	500.000,00	-	-	-500.000,00
Rendimentos de Aplicação Financeira	500,00	-	-	-500,00
<b>Total da Receita Realizada</b>	<b>500.500,00</b>	<b>-</b>	<b>-</b>	<b>-500.500,00</b>
<b>Transferências de Convênios Municípios Macro Região - Fonte 177</b>	<b>Previsão Orçamentária</b>	<b>No Período: setembro a dezembro de 2.022</b>	<b>No Período: Até dezembro 2.022</b>	<b>Saldo Restante a ser Repassado</b>
Transferência de Convênios dos Municípios p/ Custeio Hospital Regional José Alencar Gomes da Silva - Tateio 58,40% - Municípios Macro	6.045.000,00	335.765,40	913.137,20	-5.131.862,80
Rendimentos de Aplicação Financeira	3.000,00	15.567,02	38.697,29	35.697,29
<b>Total da Receita Realizada</b>	<b>6.048.000,00</b>	<b>351.332,42</b>	<b>951.834,49</b>	<b>-5.096.165,51</b>



<b>Bloco Agentes de Combate de Endemais e Comunitários de Saúde - Fonte 132</b>	<b>Previsão Orçamentária</b>	<b>No Período: setembro a dezembro de 2.022</b>	<b>No Período: Até dezembro 2.022</b>	<b>Saldo Restante a ser Repassado</b>
Agentes Comunitários de Saúde - Atenção Primária a Saúde	4.377.959,55	3.460.400,00	4.602.488,00	224.528,45
Agentes de Combate de Endemais - Vigilância em Saúde	1.457.786,15	1.987.680,00	3.069.424,00	1.611.637,85
<b>Total da Receita Realizada</b>	<b>5.835.745,70</b>	<b>5.448.080,00</b>	<b>7.671.912,00</b>	<b>1.836.166,30</b>

<b>Bloco de Atenção Básica - Fonte 159</b>	<b>Previsão Orçamentária</b>	<b>No Período: setembro a dezembro de 2.022</b>	<b>No Período: Até dezembro 2.022</b>	<b>Saldo Restante a ser Repassado</b>
Consultório de Rua - Atenção Básica	240.000,00	79.600,00	159.200,00	-80.800,00
Programa Saúde na Escola - PSE	75.000,00	-	-	-75.000,00
Programa Agentes Comunitários de Saúde (ACS)	2.622.040,45	-	3.499.340,45	877.300,00
Captação Ponderada (PAB - Fixo / Saúde da Família)	13.550.000,00	3.878.228,13	12.442.456,75	-1.107.543,25
Programa de Informatização da Atenção Primária a Saúde	1.250.000,00	119.000,00	368.900,00	-881.100,00
Programa de Melhoria do Acesso e Qualidade - PMAQ-Desempenho	2.300.000,00	312.194,38	1.325.234,26	-974.765,74
Programa Saúde Bucal (CEO - LRPD E SB)	2.200.000,00	666.060,32	1.882.423,63	-317.576,37
Programa Saúde na Hora	1.885.000,00	428.710,00	1.643.622,00	-241.378,00
Programa Sistema Prisional - Ações Estratégicas	-	166.000,00	269.938,90	269.938,90
Incremento - Emendas parlamentares	335.000,00	-	700.359,00	365.359,00
Outras Transferências Atenção Primária	250.000,00	182.433,60	216.033,60	-33.966,40
<b>Total da Receita Realizada</b>	<b>24.707.040,45</b>	<b>5.832.226,43</b>	<b>22.507.508,59</b>	<b>-2.199.531,86</b>



<b>Bloco Financ. de Média e Alta Complex. Ambul.e Hospitalar - Fonte 159</b>	<b>Previsão Orçamentária</b>	<b>No Período: setembro a dezembro de 2.022</b>	<b>No Período: Até dezembro 2.022</b>	<b>Saldo Restante a ser Repassado</b>
CEREST - Centro de Referência em Saúde do Trabalhador	360.000,00	120.000,00	360.000,00	0,00
SAMU - Serviço de Atendimento Móvel de Urgência	1.500.000,00	479.500,00	1.438.500,00	-61.500,00
Teto Municipal - Rede Saúde Mental	3.500.000,00	1.141.950,68	3.397.852,04	-102.147,96
Teto Municipal - Rede Urgência - Parque do Mirante	6.000.000,00	2.000.000,00	6.000.000,00	0,00
Teto Municipal - Rede Urgência - São Benedito	3.600.000,00	-	-	-3.600.000,00
Atenção Domiciliar - AD - Melhor em Casa	1.880.000,00	624.000,00	1.872.000,00	-8.000,00
Teto Municipal de Média e Alta Complexidade Ambulatorial e Hospitalar	60.000.000,00	15.031.494,81	42.539.761,32	-17.460.238,68
Hospital Regional de Uberaba José Alencar Gomes da Silva - Custeio - UNIÃO	20.000.000,00	8.298.983,16	23.575.649,48	3.575.649,48
Centro Especializado em Reabilitação - CER - Custeio	1.680.000,00	-	-	-1.680.000,00
Implantação ou Implementação Complexos Reguladores	220.000,00	-	-	-220.000,00
Incremento MAC - Fundo Municipal de Saúde - Custeio - Emendas Parlamentares	6.640.722,00	-	10.490.315,00	3.849.593,00
<b>Total da Receita Realizada</b>	<b>105.380.722,00</b>	<b>27.695.928,65</b>	<b>89.674.077,84</b>	<b>-15.706.644,16</b>

<b>Bloco Financeiro de Vigilância em Saúde - Fonte 159</b>	<b>Previsão Orçamentária</b>	<b>No Período: setembro a dezembro de 2.022</b>	<b>No Período: Até dezembro 2.022</b>	<b>Saldo Restante a ser Repassado</b>
Piso Fixo de Vigilância em Saúde e Promoção da Saúde	1.100.000,00	349.452,04	1.048.356,12	-51.643,88
Piso Fixo de Vigilância Sanitária	205.000,00	130.491,10	215.560,35	10.560,35
Assistência Financeira Complementar Agentes de Combate em Endemias - ACE	1.542.213,85	-	1.542.213,85	0,00
Incent. às Ações de Vigil. Prev. Contingência DST/AIDS e Hepatite Virais (PVVS)	330.000,00	283.364,80	850.094,34	520.094,34
Outras Transferências Vigilância em Saúde	300.000,00	125.802,73	286.489,59	-13.510,41
<b>Total da Receita Realizada</b>	<b>3.477.213,85</b>	<b>889.110,67</b>	<b>3.942.714,25</b>	<b>465.500,40</b>





Bloco Financeiro de Assistência Farmacêutica - Fonte 159	Previsão Orçamentária	No Período: setembro a dezembro de 2.022	1.312.879,84	Saldo Restante a ser Repassado
Programa de Assistência Farmacêutica Básica	1.970.000,00	1.292.707,02	2.605.586,86	635.586,86
<b>Total da Receita Realizada</b>	<b>1.970.000,00</b>	<b>1.292.707,02</b>	<b>2.605.586,86</b>	<b>635.586,86</b>

Bloco Financeiro de Gestão do SUS - Fonte 159	Previsão Orçamentária	No Período: setembro a dezembro de 2.022	No Período: Até dezembro 2.022	Saldo Restante a ser Repassado
FAN - Alimentação e Nutrição	35.000,00	-	35.000,00	0,00
Formação de Profissionais Técnicos de Saúde	-	-	38.648,12	38.648,12
<b>Total da Receita Realizada</b>	<b>35.000,00</b>	<b>-</b>	<b>73.648,12</b>	<b>38.648,12</b>

Outras Transferências Recurso do SUS - Fonte 159	Previsão Orçamentária	No Período: setembro a dezembro de 2.022	No Período: Até dezembro 2.022	Saldo Restante a ser Repassado
Transferências de Recursos do Bloco de Manutenção das Ações e Serviços Públicos de Saúde - Outros Programas	5.000.000,00	110.756,52	5.775.112,41	775.112,41
<b>Total da Receita Realizada</b>	<b>5.000.000,00</b>	<b>110.756,52</b>	<b>5.775.112,41</b>	<b>775.112,41</b>

Rendimentos de Aplicação - Fonte 159	Previsão Orçamentária	No Período: setembro a dezembro de 2.022	No Período: Até dezembro 2.022	Saldo Restante a ser Repassado
Rendimentos de Aplicação Financeira	80.000,00	1.190.580,71	3.353.144,85	3.273.144,85
<b>Total da Receita Realizada</b>	<b>80.000,00</b>	<b>1.190.580,71</b>	<b>3.353.144,85</b>	<b>3.273.144,85</b>



<b>Bloco Financeiro de Investimentos - Fonte 153</b>	<b>Previsão Orçamentária</b>	<b>No Período: setembro a dezembro de 2.022</b>	<b>No Período: Até dezembro 2.022</b>	<b>Saldo Restante a ser Repassado</b>
Aquisição Equipamentos -(CEMDHI)	242.970,00	-	-	-242.970,00
Aquisição Equipamentos -(UPAS)	200.000,00	-	-	-200.000,00
Outras Transferências Investimento - Atenção Primária a Saúde	800.000,00	-	-	-800.000,00
Outras Transferências Investimento - Atenção Especializada	800.000,00	199.815,00	199.815,00	-600.185,00
Outras Transferências Investimento - Vigilância em Saúde	100.000,00	-	-	-100.000,00
Outras Transferências Investimento - Assistência Farmacêutica	50.000,00	150.000,00	150.000,00	100.000,00
Rendimentos de Aplicação Financeira	60.000,00	215.006,99	629.554,74	569.554,74
<b>Total da Receita Realizada</b>	<b>2.252.970,00</b>	<b>564.821,99</b>	<b>979.369,74</b>	<b>-1.273.600,26</b>

<b>Transferências Recursos do Fundo Estadual de Saúde - Fonte 155</b>	<b>Previsão Orçamentária</b>	<b>No Período: setembro a dezembro de 2.022</b>	<b>No Período: Até dezembro 2.022</b>	<b>Saldo Restante a ser Repassado</b>
Assistência Farmacêutica Básica - SES - Res.6699/2020	1.090.000,00	1.229.652,54	1.842.392,12	752.392,12
Assistência Odontológica Com Uso de Anestesia - UNIUBE - Res. 6838/2019	68.951,00	-	-	-68.951,00
Laboratório de Prótese Dentária - Res. 6945/2019	10.000,00	9.536,78	9.536,78	-463,22
CEO - Centro de Especialidades Odontológicas - Res. 5249/2016	220.000,00	1.241.113,31	2.118.008,90	1.898.008,90
Saúde Bucal - SF -Res.5181/2016	145.000,00	99.887,47	199.774,94	54.774,94
Cogestor / Central de Regulação - Res. 6534/2020	67.000,00	-	-	-67.000,00
Prog. Monitoramento das Ações de Vigilância em Saúde -	1.400.000,00	4.540.580,17	9.195.186,20	7.795.186,20
Ações de Vigilância Ambiental e Controle da Dengue	935.000,00	328.384,00	328.384,00	-606.616,00
Fortalecimento Centro de Referência Saúde do Trabalhador	500.000,00	210.000,00	210.000,00	-290.000,00
Média e Alta Complexidade Ambulatorial e Hospitalar	895.000,00	15.055.907,44	19.546.493,67	18.651.493,67
Programa de Intervenção Precoce Avançado - PIPA -	234.000,00	69.698,95	393.930,95	159.930,95



Valora Minas (Grade Hospitalar) - UFTM (Estinto PROHOSP - PROURGE e REDE CEGONHA)	4.849.771,35	4.084.064,26	12.355.860,53	7.506.089,18
Valora Minas (Grade Hospitalar) - Hospital Mário Palmeiro	1.077.026,88	1.403.579,98	4.248.924,12	3.171.897,24
Valora Minas (Grade Hospitalar) - Hospital Dr. Helio Angotti	1.903.520,77	505.537,59	1.703.581,68	-199.939,09
Valora Minas (Grade Hospitalar) - Hosp. Beneficência Portuguesa	-	116.600,00	328.600,00	328.600,00
Valora Minas (Grade Hospitalar) - Hospital Regional José Alencar	296.573,79	1.201,91	594.349,51	297.775,72
SAMU - Serviço de Atendimento Móvel de Urgência	630.000,00	208.950,20	626.850,20	-3.149,80
Equipamentos - SAMU - Res. 6953/2019	730.500,00	-	-	-730.500,00
TAN - Triagem Auditiva Neo Natal - Res. 1321/2007	10.000,00	-	-	-10.000,00
Hosp. Regional de Uberaba José Alencar Gomes da Silva - Custeio - 25% - Del. 2.492/17	9.100.000,00	-	-	-9.100.000,00
UPA's 24 Horas - Parque do Mirante	1.500.000,00	1.250.000,00	2.250.000,00	750.000,00
UPA's 24 Horas - São Benedito	900.000,00	-	-	-900.000,00
Controle Social - Conselho de Saúde	20.000,00	-	-	-20.000,00
Centro de Atenção Psicossocial - CAPS - Res.8105/2022	504.000,00	817.628,00	1.793.480,00	1.289.480,00
Centro de Atenção Psicossocial - CAPS Inácio Ferreira - Res. 6680/2019	318.000,00	1.004.000,00	1.154.000,00	836.000,00
Serviço Residencial Terapêutico - SRT - Res. 8106/2022	960.000,00	852.000,00	1.044.000,00	84.000,00
Centro de Atenção Psicossocial - UAAI	320.000,00	261.744,00	357.264,00	37.264,00
Política Estadual de Promoção de Saúde MG - POEPS	260.923,00	-	186.362,18	-74.560,82
Cofinanciamento da Atenção Primária - APS	2.420.000,00	3.662.187,90	4.784.787,47	2.364.787,47
Pessoas Privadas de Liberdade no Sistema Prisional	-	-	96.000,00	96.000,00
Emendas Parlamentares	1.733.295,00	178.769,00	6.787.339,77	5.054.044,77
Recursos COVID-19	-	-	1.255.547,28	1.255.547,28
Rendimentos de Aplicação Automática dos Recursos Estaduais	20.000,00	3.148.222,47	6.667.909,16	6.647.909,16
	<b>33.118.561,79</b>	<b>40.279.245,97</b>	<b>80.078.563,46</b>	<b>46.960.001,67</b>



Transferências por Esfera de Governo	Previsão Orçamentária	No Período: setembro a dezembro de 2.022	No Período: Até dezembro 2.022	Saldo Restante a ser Repassado
<b>Total da Receita Federal Realizada</b>	<b>149.844.192,00</b>	<b>43.826.754,44</b>	138.462.094,93	<b>-69.765.628,54</b>
<b>Total da Receita Estadual Realizada</b>	<b>33.619.061,79</b>	<b>40.279.245,97</b>	<b>80.078.563,46</b>	<b>46.459.501,67</b>
<b>Total da Receita Municípios Macro Região</b>	<b>6.048.000,00</b>	<b>351.332,42</b>	<b>951.834,49</b>	<b>-5.096.165,51</b>
<b>Total Geral</b>	<b>189.511.253,79</b>	<b>84.457.332,83</b>	<b>219.492.492,88</b>	<b>-28.402.292,38</b>

Diversas Variações Patrimoniais Aumentativas	Previsão Orçamentária	No Período: setembro a dezembro de 2.022	No Período: Até dezembro 2.022
Restituições Diversas - Fundo Municipal de Saúde	-	-	<b>2.045,52</b>

<b>TOTAL RECURSOS VINCULADOS INCLUINDO A RECEITA ORIUNDA DE RESTITUIÇÕES DIVERSAS</b>	<b>84.457.332,83</b>	<b>219.494.538,40</b>
---	----------------------	-----------------------

**OBS:** Os valores para apuração dos resultados de aplicação de recursos na saúde dentro do quadrimestre, não incluem as **Restituições Diversas**, pois **não se trata de receita** e sim de valores financeiros restituídos às contas de origem, por motivos diversos.

**Relatório Resumido da Execução Orçamentária - RREO**  
**Participação das Despesas Com Ações e Serviços Públicos de Saúde na Receita de Impostos Líquida e Transferências Constitucionais e Legais - Lei 141/2.012.**

Especificação	No Período: setembro a dezembro de 2.022	No Período: Até dezembro 2.022
<b>Receitas de Impostos</b>	<b>97.005.462,51</b>	<b>300.539.088,27</b>
IPTU - Imposto Sobre a Propriedade Predial e Territorial Urbana	4.735.623,79	62.329.429,35
IR - Imposto de Renda	21.856.791,62	51.705.506,38
ITBI - Imposto Sobre a Transição de Bens Imóveis	11.675.827,21	30.376.437,10
ISSQN - Imposto Sobre Serviços de Qualquer Natureza	52.187.004,76	133.732.450,15
Multas e Juros de Mora de Impostos	973.579,83	2.153.089,02
Multas e Juros de Mora da Dívida Ativa	672.655,38	2.065.303,47
Dívida Ativa de Impostos	4.903.979,92	18.176.872,80
<b>Transferências da União</b>	<b>54.704.942,04</b>	<b>149.002.504,13</b>
Cota-Parte Fundo de Participação dos Municípios	48.570.874,43	141.617.071,40
Cota-Parte Imposto sobre Propriedade Territorial Rural	6.134.067,61	7.385.432,73
<b>Transferências do Estado</b>	<b>131.695.068,63</b>	<b>469.345.892,60</b>
Cota-Parte ICMS	120.841.839,45	386.370.560,06
Cota-Parte IPVA	9.466.046,27	78.563.042,09
Cota-Parte IPI Sobre Exportação	1.387.182,91	4.412.290,45
<b>Receitas de Impostos e Transferências Constitucionais e Legais</b>	<b>283.405.473,18</b>	<b>918.887.485,00</b>

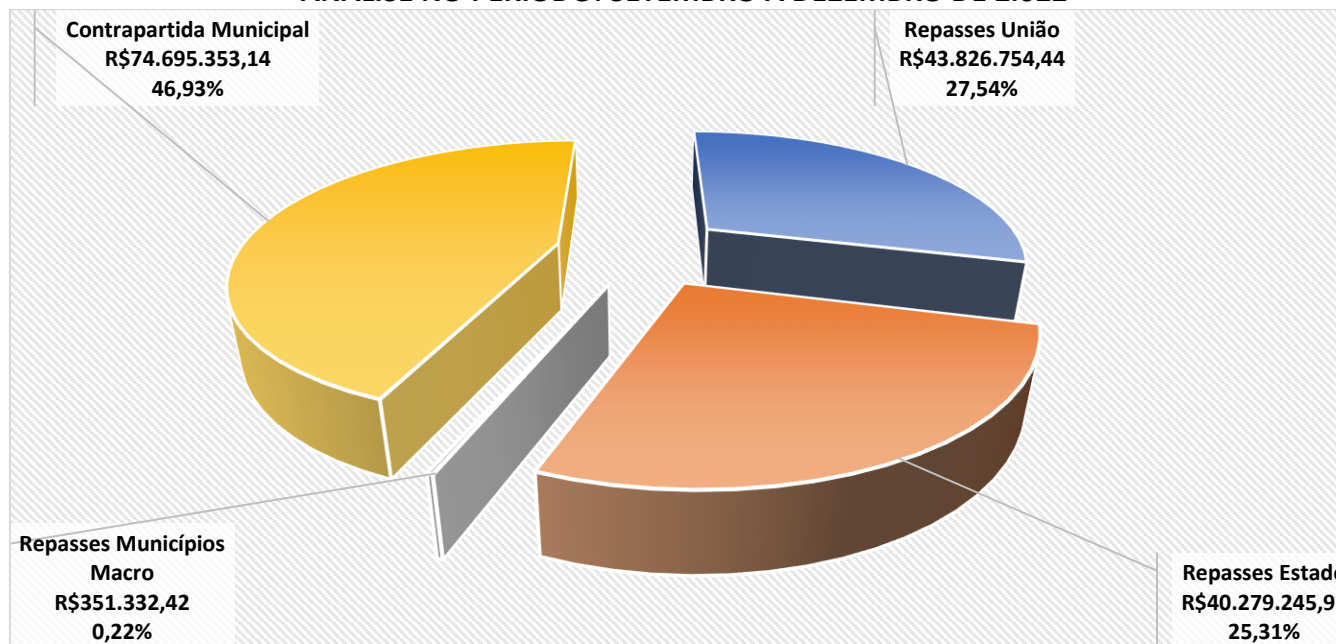
**CÁLCULO DAS DESPESAS PRÓPRIAS EM AÇÕES E SERV. PÚBLICOS DE SAÚDE**

Itens	No Período: setembro a dezembro de 2.022	No Período: Até dezembro 2.022
<b>(=) Despesas com Recursos Próprios/Vinculados - Base de Cálculo</b>	<b>119.782.315,03</b>	<b>411.270.566,74</b>
(-) Despesas Recursos Vinculados	(45.086.961,89)	(185.555.766,34)
<b>(=) Total das Desp. com Recursos Próprios - Base de Cálculo</b>	<b>74.695.353,14</b>	<b>225.714.800,40</b>
<b>Receita Municipal - Base de Cálculo da Lei 141/12 (15%)</b>	<b>283.405.473,18</b>	<b>918.887.485,00</b>
<b>Percentual Real de Aplicação de Recursos Próprios ( % )</b>	<b>26,36%</b>	<b>24,56%</b>

**DEMONSTRATIVO DAS RECEITAS ORÇAMENTÁRIAS DA SAÚDE POR ESFERA DE GOVERNO**

Origem	No Período: setembro a dezembro de 2.022	%
<b>Total de Receitas</b>	<b>159.152.685,97</b>	<b>100,00%</b>
Total dos Repasses/União	43.826.754,44	27,54%
Total dos Repasses/Estado	40.279.245,97	25,31%
Total dos Repasses/Municípios Macro	351.332,42	0,22%
Contrapartida Municipal	74.695.353,14	46,93%

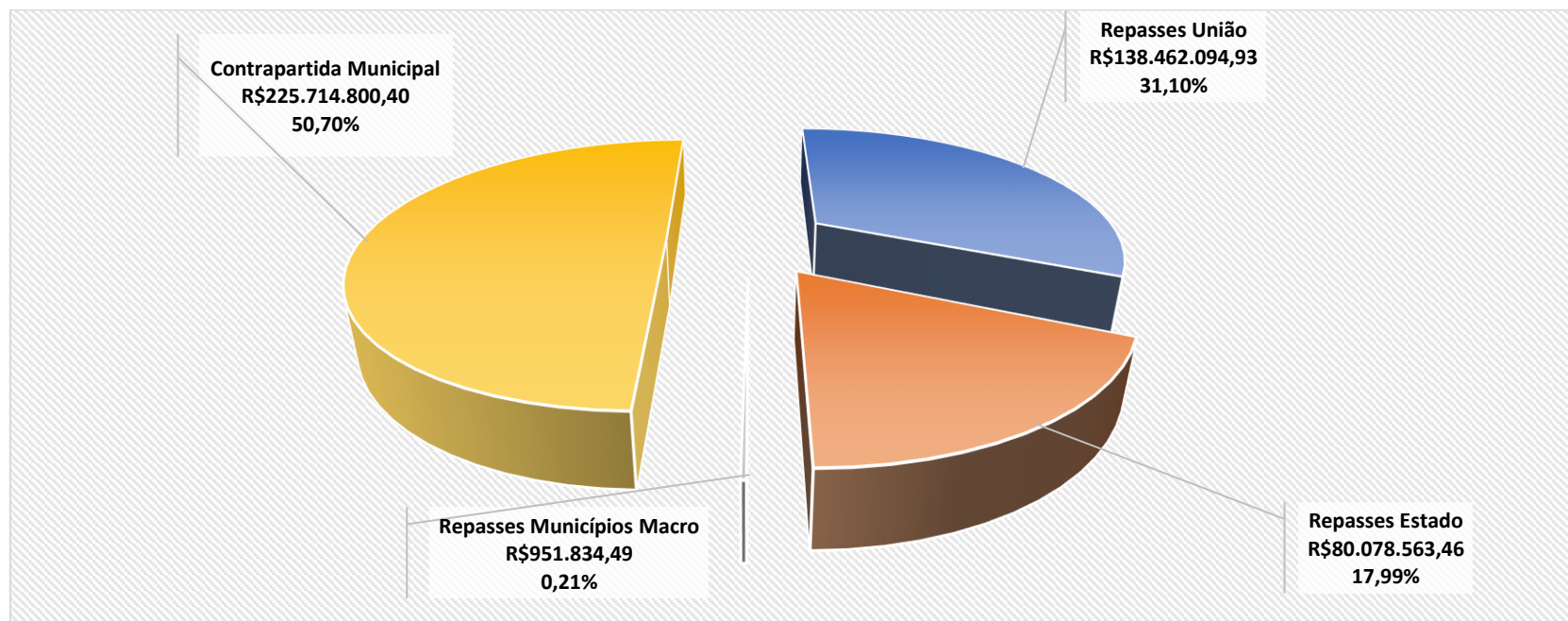
**ANÁLISE NO PERÍODO: SETEMBRO A DEZEMBRO DE 2.022**



**DEMONSTRATIVO DAS RECEITAS ORÇAMENTÁRIAS DA SAÚDE POR ESFERA DE GOVERNO**

Origem	No Período: Até dezembro 2.022	%
<b>Total de Receitas</b>	<b>445.207.293,28</b>	<b>100,00%</b>
Total dos Repasses/União	138.462.094,93	31,10%
Total dos Repasses/Estado	80.078.563,46	17,99%
Total dos Repasses/Municípios Macro	951.834,49	0,21%
Contrapartida Municipal	225.714.800,40	50,70%

**ANÁLISE NO PERÍODO: ATÉ DEZEMBRO DE 2.022**

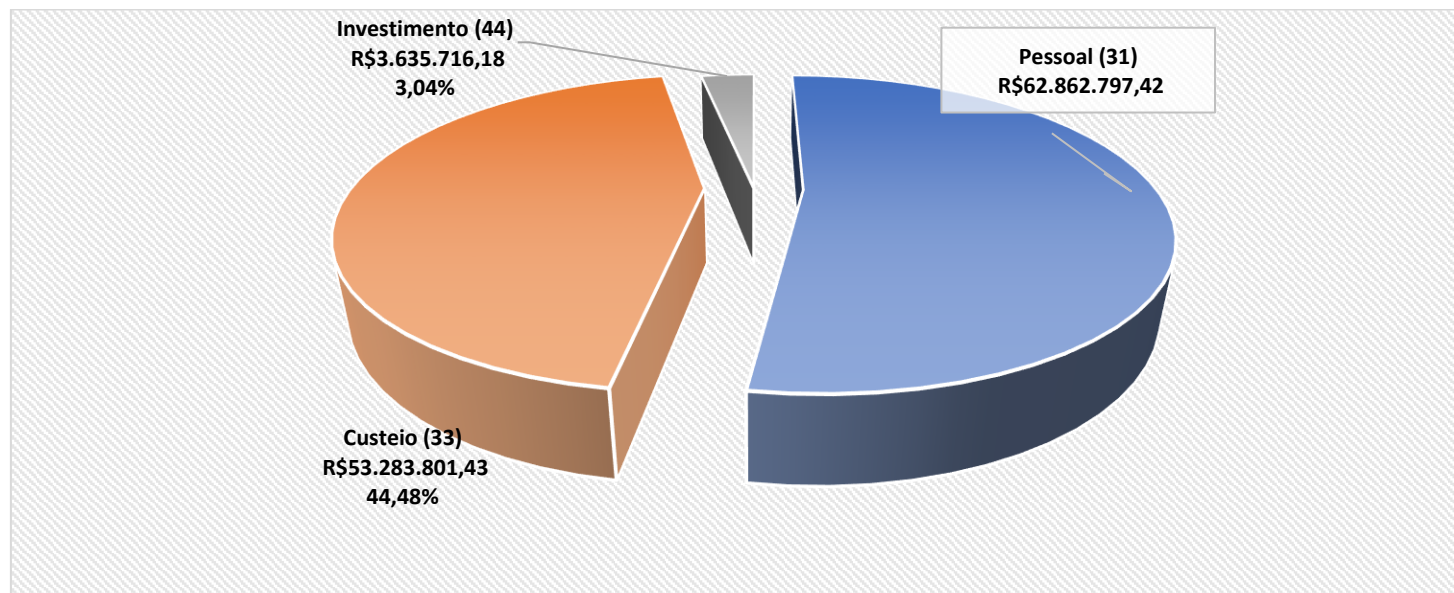




**DESPESAS COM SAÚDE - POR GRUPO DE NATUREZA DE DESPESA**

Classificação da Despesa	Fonte - Recursos Próprios	%	Fonte - Recursos Vinculados	%	Fonte - Recursos Ordinários	%	Total	%
Pessoal (31)	46.940.234,71	62,84	15.922.562,71	35,32	-	-	R\$ 62.862.797,42	52,48
Custeio (33)	26.364.291,41	35,30	26.919.510,02	59,71	-	-	R\$ 53.283.801,43	44,48
Investimento (44)	1.390.827,02	1,86	2.244.889,16	4,98	-	-	R\$ 3.635.716,18	3,04
<b>Total</b>	<b>66.231.291,77</b>	<b>100,00</b>	<b>53.551.023,26</b>	<b>100,00</b>	<b>-</b>	<b>0,00</b>	<b>R\$ 119.782.315,03</b>	<b>100,00</b>

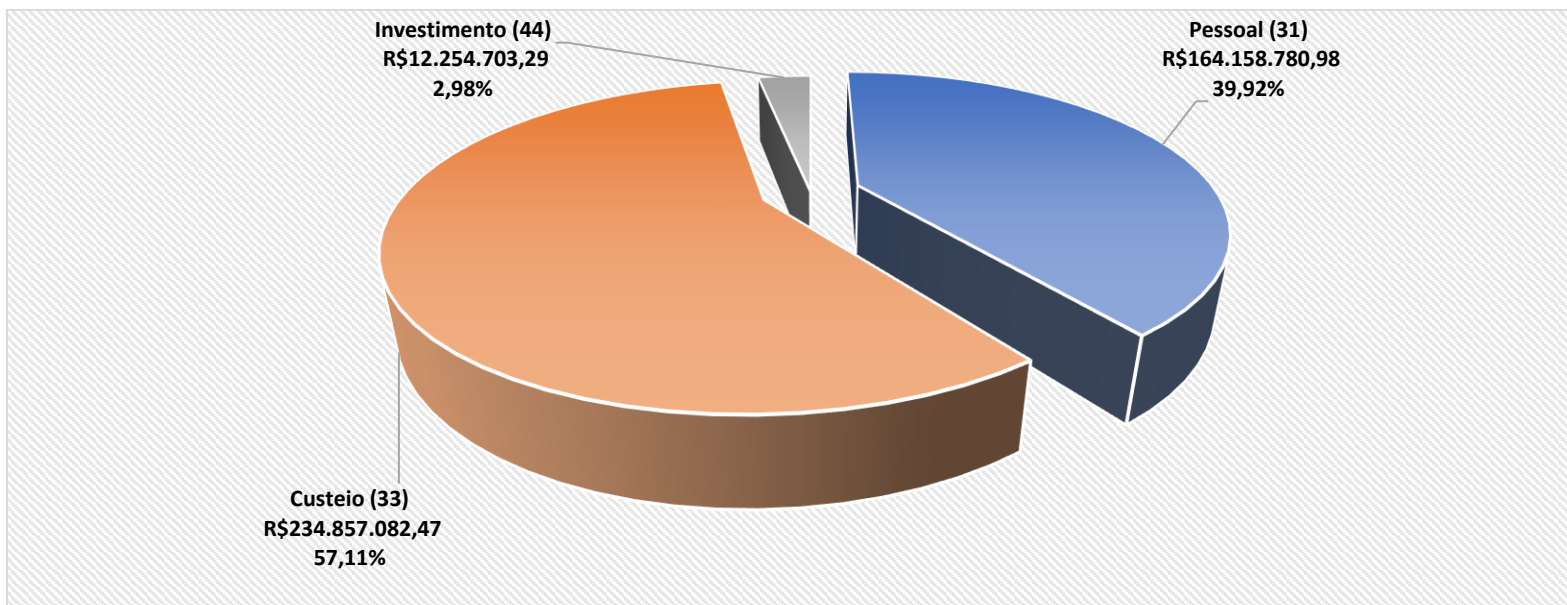
**ANÁLISE NO PERÍODO: SETEMBRO A DEZEMBRO DE 2.022**



**DESPESAS COM SAÚDE - POR GRUPO DE NATUREZA DE DESPESA**

Classificação da Despesa	Fonte - Recursos Próprios	%	Fonte - Recursos Vinculados	%	Fonte - Recursos Ordinários	%	Total	%
Pessoal (31)	123.662.829,55	54,799	40.495.951,43	21,82	-	-	<b>R\$ 164.158.780,98</b>	<b>39,92</b>
Custeio (33)	97.427.999,06	43,16	137.429.083,41	74,06	-	-	<b>R\$ 234.857.082,47</b>	<b>57,11</b>
Investimento (44)	4.623.971,79	2,05	7.630.731,50	4,11	-	-	<b>R\$ 12.254.703,29</b>	<b>2,98</b>
<b>Total</b>	<b>217.250.739,03</b>	<b>100,00</b>	<b>194.019.827,71</b>	<b>100,00</b>	-	<b>0,00</b>	<b>R\$ 411.270.566,74</b>	<b>100,00</b>

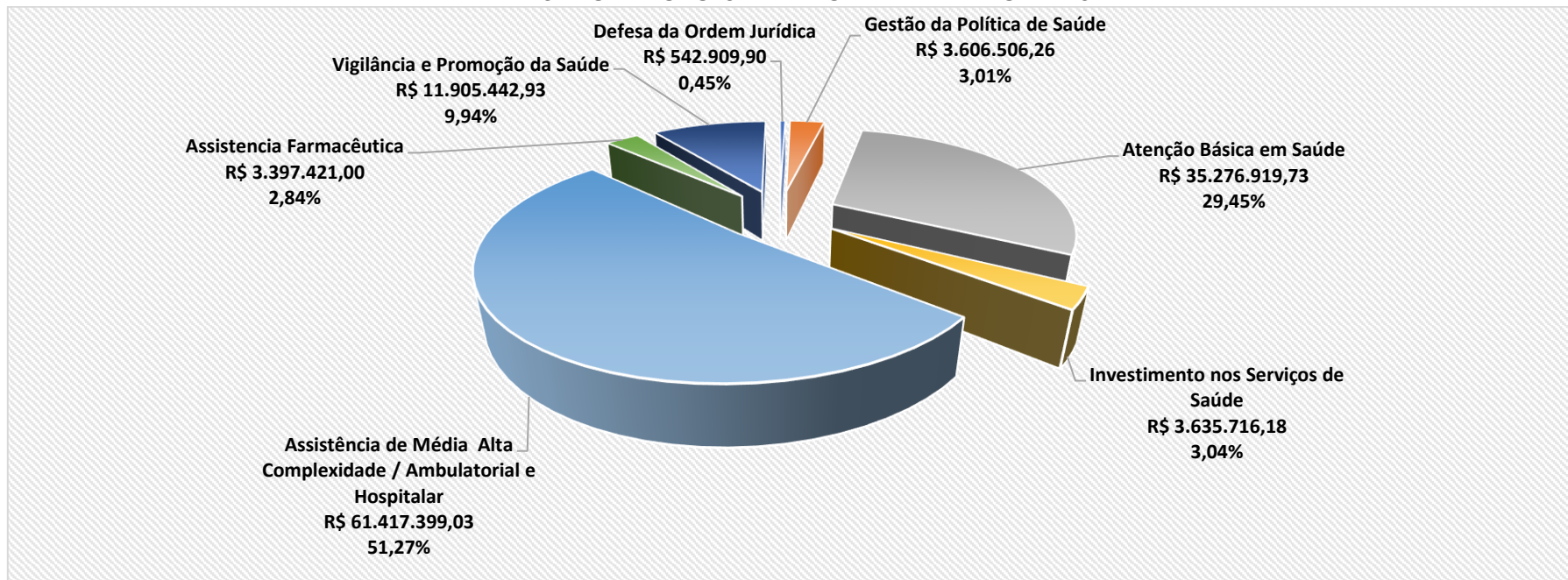
**ANÁLISE NO PERÍODO: ATÉ DEZEMBRO DE 2.022**



**DESPESAS COM SAÚDE - POR PROGRAMA - DESPESA EMPENHADA**

<b>Programa</b>	<b>No Período: setembro a dezembro de 2.022</b>	<b>%</b>
Defesa da Ordem Jurídica	R\$ 542.909,90	0,45%
Gestão da Política de Saúde	R\$ 3.606.506,26	3,01%
Atenção Básica em Saúde	R\$ 35.276.919,73	29,45%
Investimento nos Serviços de Saúde	R\$ 3.635.716,18	3,04%
Assistência de Média e Alta Complexidade / Ambulatorial e Hospitalar	R\$ 61.417.399,03	51,27%
Assistencia Farmacêutica	R\$ 3.397.421,00	2,84%
Vigilância e Promoção da Saúde	R\$ 11.905.442,93	9,94%
<b>Total Geral</b>	<b>R\$ 119.782.315,03</b>	<b>100,00%</b>

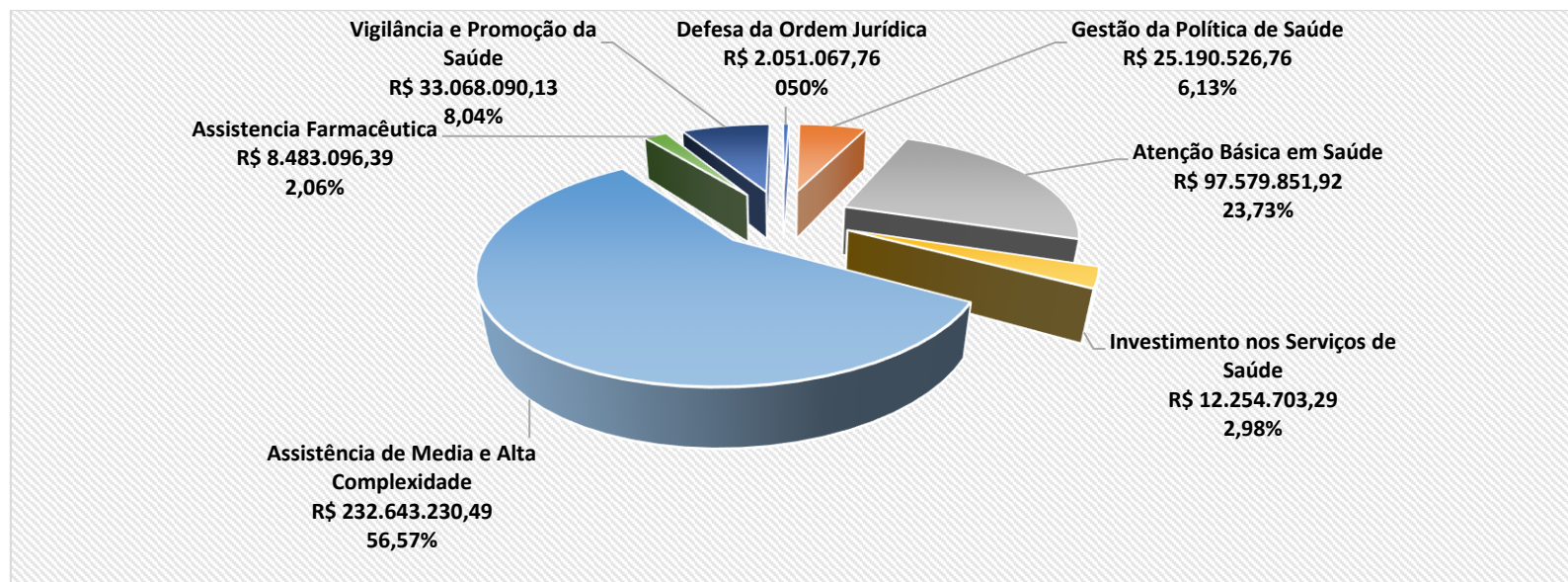
**ANÁLISE NO PERÍODO: SETEMBRO ATÉ DEZEMBRO DE 2.022**



**DESPESAS COM SAÚDE - POR PROGRAMA - DESPESA EMPENHADA**

Programa	No Período: Até dezembro de 2.022	%
Defesa da Ordem Jurídica	R\$ 2.051.067,76	0,50%
Gestão da Política de Saúde	R\$ 25.190.526,76	6,13%
Atenção Básica em Saúde	R\$ 97.579.851,92	23,73%
Investimento nos Serviços de Saúde	R\$ 12.254.703,29	2,98%
Assistência de Média e Alta Complexidade / Ambulatorial e Hospitalar	R\$ 232.643.230,49	56,57%
Assistencia Farmacêutica	R\$ 8.483.096,39	2,06%
Vigilância e Promoção da Saúde	R\$ 33.068.090,13	8,04%
<b>Total Geral</b>	<b>R\$ 411.270.566,74</b>	<b>100,00%</b>

**ANÁLISE NO PERÍODO: ATÉ DEZEMBRO/2022**




**REFERÊNCIA: 3º QUADRIMESTRE - 2022 - JANEIRO até DEZEMBRO/2022**

SALDOS DE EXERCÍCIOS ANTERIORES							
ÓRGÃO	EXERCÍCIO FINANCEIRO	RESTOS A PAGAR PROCESSADOS			RESTOS A PAGAR NÃO PROCESSADOS		
		Recursos Vinculados	Recursos Próprios	TOTAL	Recursos Vinculados	Recursos Próprios	TOTAL
	2015	3.474,18	68.660,00	72.134,18	0,00	1.737.239,44	1.737.239,44
	2016	0,00	808,78	808,78	0,00	0,00	0,00
	2017	2.767,01	0,82	2.767,83	0,00	0,00	0,00
	2018	0,00	16.802,46	16.802,46	0,00	4.464,02	4.464,02
	2019	0,00	0,00	0,00	0,00	0,00	0,00
	2020	100,00	43.071,44	43.171,44	77.776,92	10.028,19	87.805,11
	2021	14.164,43	0,00	14.164,43	9.988,19	34.939,66	44.927,85
	2022	507.158,95	113.659,09	620.818,04	10.828.251,92	4.482.904,82	15.311.156,74
<b>T O T A L</b>		<b>527.664,57</b>	<b>243.002,59</b>	<b>770.667,16</b>	<b>10.916.017,03</b>	<b>6.269.576,13</b>	<b>17.185.593,16</b>



**Relatório de Receitas - Transferências de Outras Esferas de Governo Para a Saúde Por Bloco de Financiamento  
3.º Quadrimestre - Até dezembro de 2022 – EMENDAS FEDERAIS**

PROPOSTA	PORTARIA	DEPUTADO / SENADOR	TIPO	OBJETO	VALOR
36000.4111332/02-100	2542 de 27/09/2021	André Janones	Individual	Incremento MAC SMS/FMS	R\$ 500.000,00
36000.4232532/02-100	3968 de 28/12/2021	Aécio Neves	Relator	Incremento MAC SMS/FMS	R\$ 750.000,00
36000.4338602/02-200	742 de 05/04/2022	Aécio Neves	Individual	Incremento MAC- Hospital Hélio Angotti	R\$ 300.000,00
36000.4339612/02-200	742 de 05/04/2022	Eduardo Barbosa	Individual	Incremento MAC APAE	R\$ 100.000,00
36000.4493262/02-200	747 de 05/04/2022	Aelton Freitas	Bancada de Minas	Incremento MAC- Fundação Caminhar	R\$ 247.343,00
36000.4339982/02-200	742 de 05/04/2022	Aelton Freitas	Individual	Incremento MAC-Hospital da criança	R\$ 400.000,00
36000.4439242/02-200	742 de 05/04/2022	Aelton Freitas	Individual	Incremento MAC- SMS/FMS	R\$ 346.006,00
36000.4438532/02-200	850 de 12/04/2022	Lincoln Portela	Individual	Incremento PAB -SMS/FMS	R\$ 200.000,00
36000.4339302/02-200	742 de 05/04/2022	Senador Rodrigo Pacheco	Individual	Incremento MAC- Hospital Hélio Angotti	R\$ 700.000,00
36000.4338972/02-200	742 de 05/04/2022	Padre João	Individual	Incremento MAC- Hospital Hélio Angotti	R\$ 140.000,00
36000.4353722/02-200	742 de 05/04/2022	Subtenente Gonzaga	Individual	Incremento MAC APAE	R\$ 192.000,00
36000.4351802/02-200	742 de 05/04/2022	Lucas Gonzales	Individual	Incremento MAC SMS /FMS	R\$ 700.000,00
36000.4469612/02-200	742 de 05/04/2022	Reginaldo Lopes	Individual	Incremento MAC- Hospital Hélio Angotti	R\$ 100.000,00
36000.4473882/02-200	747 de 05/04/2022	Greyce Elias	Bancada de Minas	Incremento MAC- Hospital Hélio Angotti	R\$ 50.000,00
36000.4488322/02-200	747 de 05/04/2022	Andre Janones	Bancada de Minas	Incremento MAC-SMS/FMS	R\$ 500.000,00



<b>36000.4473762/02-200</b>	747 de 05/04/2022	Franco Cartafina	Bancada de Minas	Incremento MAC- Hosp. Beneficência Portuguesa	R\$ 147.343,00
<b>36000.4484272/02-200</b>	742 de 05/04/2022	Franco Cartafina	Individual	Incremento MAC- Hosp. Beneficência Portuguesa	R\$ 254.281,00
<b>36000.4484122/02-200</b>	742 de 05/04/2022	Franco Cartafina	Individual	Incremento MAC- Hospital Mario Palmério	R\$ 200.000,00
<b>36000.4501852/02-200</b>	742 de 05/04/2022	Reginaldo Lopes	Individual	Incremento MAC- SMS/FMS	R\$ 100.000,00
<b>36000.4500322/02-200</b>	742 de 05/04/2022	Franco Cartafina	Individual	Incremento MAC- Hospital da Criança	R\$ 600.000,00
<b>36000.4397982/02-200</b>	742 de 05/04/2022	Zé Silva	Individual	Incremento MAC- Hospital Hélio Angotti	R\$ 500.000,00
<b>36000.4500912/02-200</b>	747 de 05/04/2022	Zé Silva	Bancada de Minas	Incremento MAC-Hospital da criança	R\$ 155.169,00
<b>36000.4501182/02-200</b>	747 de 05/04/2022	Zé Silva	Bancada de Minas	Incremento MAC-SMS /FMS	R\$ 292.174,00
<b>36000.4342522/02-200</b>	850 de 12/04/2022	Zé Silva	Individual	Incremento PAB- SMS/FMS	R\$ 100.000,00
<b>36000.4433372/02-200</b>	853 de 12/04/2022	Patrus Ananias	Bancada de Minas	Incremento PAB- SMS/FMS	R\$ 100.000,00
<b>36000.4623542/02-200</b>	1446 de 14/06/2022	Lincoln Portela	Relator	Incremento PAB- SMS/FMS	R\$ 300.359,00
<b>36000.4624062/02-200</b>	1415 de 13/06/2022	Franco Cartafina	Relator	Incremento MAC- Casa de Diálise	R\$ 200.000,00
<b>36000.4624242/02-200</b>	1451 de 14/06/2022	Franco Cartafina	Relator	Incremento MAC- Hospital Mário Palmério	R\$ 1.000.000,00
<b>36000.4624272/02-200</b>	1447 de 14/06/2022	Franco Cartafina	Relator	Incremento MAC-Hospital Hélio Angotti	R\$ 500.000,00
<b>36000.4629522/02-200</b>	1451 de 14/06/2022	Subtenente Gonzaga	Relator	Incremento MAC- Hospital Hélio Angotti	R\$ 199.999,00
<b>36000.4650862/02-200</b>	1451 de 14/06/2022	Subtenente Gonzaga	Relator	Incremento MAC- Maria Modesto	R\$ 100.000,00
<b>36000.4629952/02-200</b>	1451 de 14/06/2022	Eros Biondini	Relator	Incremento MAC-Hospital Hélio Angotti	R\$ 200.000,00



<b>36000.4639512/02-200</b>	1451 de 14/06/2022	Charles Evangelista	Relator	Incremento MAC- SMS – Cirurgia den Catarata	R\$ 250.000,00
<b>36000.4643132/02-200</b>	1447 de 14/06/2022	Zé Vitor	Relator	Incremento MAC-Hospital Hélio Angotti	R\$ 266.000,00
<b>36000.4652592/02-200</b>	1451 de 14/06/2022	Weliton Prado	Relator	Incremento MAC-Hospital Hélio Angotti	R\$ 250.000,00
<b>36000.4652622/02-200</b>	1451 de 14/06/2022	Weliton Prado	Relator	Incremento MAC- SMS/FMS	R\$ 250.000,00
<b>13809.9270001/21-006</b>	4186 de 31/12/2021	Ale Silva	Relator	Investimento Hospital Regional José Alencar	R\$ 199.815,00
<b>TOTAL</b>					<b>R\$ 11.390.489,00</b>





**Relatório de Receitas - Transferências de Outras Esferas de Governo Para a Saúde Por Bloco de Financiamento  
3.º Quadrimestre - Até dezembro de 2022 – EMENDAS ESTADUAIS**

RESOLUÇÃO	VALOR	DEPUTADO / SENADOR	TIPO	OBJETO	BLOCO
RESOLUÇÃO 8095	R\$ 150.000,00	CORONEL SANDRO	Individual	EQUIPAMENTO ATENÇÃO BASICA 89696	Primária
RESOLUÇÃO 8095	R\$ 79.080,77	HELI GRILO	Individual	EQUIPAMENTO ATENÇÃO BASICA 99037	Primária
RESOLUÇÃO 8095	R\$ 300.000,00	HELI GRILO	Individual	EQUIPAMENTO ATENÇÃO BASICA 98640	Primária
RESOLUÇÃO 8095	R\$ 41.087,00	HELI GRILO	Individual	EQUIPAMENTO ATENÇÃO BASICA 99036	Primária
RESOLUÇÃO 8096	R\$ 65.532,00	CORONEL HENRIQUE	Individual	AQUISIÇÃO VEÍCULO P/ ATENDER ATENÇÃO PRIMÁRIA A SAÚDE	Primária
RESOLUÇÃO 8098	R\$ 150.000,00	BEATRIZ CERQUEIRA	Individual	EQUIPAMENTO ATENÇÃO PSICOSSOCIAL 96523	Especializada
RESOLUÇÃO 8124	R\$ 400.000,00	HELI GRILO	Individual	CUSTEIO ATENÇÃO BASICA 99128	Primária
RESOLUÇÃO 8124	R\$ 439.000,00	HELI GRILO	Individual	CUSTEIO ATENÇÃO BASICA	Primária
RESOLUÇÃO 8124	R\$ 400.000,00	BRUNO ENGLER	Individual	CUSTEIO ATENÇÃO BASICA 99211	Primária
RESOLUÇÃO 8124	R\$ 820.000,00	OSVALDO LOPES	Individual	CUSTEIO ATENÇÃO BASICA	Especializada
RESOLUÇÃO 8123	R\$ 400.000,00	HELI GRILO	Individual	INVESTIMENTO ATENÇÃO ESPECIALIZADA 97503	Especializada
RESOLUÇÃO 8123	R\$ 150.000,00	LAURA SERRANO	Individual	AQUISIÇÃO BENS PERMANENTES CER 95074	Especializada
RESOLUÇÃO 8116	R\$ 150.000,00	HELI GRILO	Individual	EQUIPAMENTO HOSPITAL REGIONAL	Especializada
RESOLUÇÃO 8116	R\$ 100.000,00	HELI GRILO	Individual	EQUIPAMENTO HOSPITAL REGIONAL	Especializada
RESOLUÇÃO 8132	R\$ 300.000,00	HELI GRILO	Individual	CUSTEIO ATENÇÃO ESPECIALIZADA	Especializada
RESOLUÇÃO 8181	R\$ 227.902,00	FRANCO CARTAFINA	Relatoria	EQUIPAMENTO APARELHO RADIOGRAFICO	Especializada
RESOLUÇÃO 8181	R\$ 227.902,00	FRANCO CARTAFINA	Relatoria	EQUIPAMENTO APARELHO RADIOGRAFICO	Especializada
RESOLUÇÃO 8181	R\$ 359.148,00	FRANCO CARTAFINA	Relatoria	EQUIPAMENTO APARELHO RADIOGRAFICO	Especializada



RESOLUÇÃO 8181	R\$ 359.148,00	FRANCO CARTAFINA	Relatoria	EQUIPAMENTO APARELHO RX DIGITAL	Especializada
RESOLUÇÃO 8183	R\$ 146.165,00	FRANCO CARTAFINA	Relatoria	EQUIPAMENTO ULTRASSOM (URS OU CAISM)	Especializada
RESOLUÇÃO 8199	R\$ 146.165,00	FRANCO CARTAFINA	Relatoria	EQUIPAMENTO ULTRASSOM (UPA)	Especializada
RESOLUÇÃO 8192	R\$ 1.197.441,00	FRED COSTA	Individual	EQUIPAMENTO MAMÓGRAFO - CAISM	Especializada
RESOLUÇÃO 8510	R\$ 178.769,00	CRSTIANO CAPOREZZO	Individual	EQUIPAMENTO (RX - REDE DE URGÊNCIA E EMERGÊNCIA)	Especializada
<b>TOTAL</b>	<b>R\$ 6.787.339,77</b>				



**VALOR ACORDO DO FUNDO ESTADUAL DE SAÚDE (FES) E ASSOCIAÇÃO MINEIRA MUNICIPIOS (AMM)  
ACORDO HOMOLOGADO PELO TJMG - 08/11/2021  
PROCESSO SEI Nº 1320.01.0141137/2021-41  
VALOR RECONHECIDO DA DÍVIDA R\$85.059.690,63  
DIVIDA REFERENTE AO CUSTEIO DAS AÇÕES ENTRE OS ANOS 2009 A 2020.**

**CONTROLE DE PAGAMENTOS**

RESOLUÇÃO	OBJETO	VALOR	DATA REPASSE	CONTA BANCÁRIA	VALOR DIVIDA
					R\$ 85.059.690,63
6962 DE 04/12/2019	Ações de Vigilância em Saúde	R\$ 1.487.516,20	23/12/2021	111.435-2	R\$ 83.572.174,43
6985 DE 20/12/2019	Incentivo p/ fortalecimento das Ações de Imunização	R\$ 261.840,56	23/12/2021	111.438-7	R\$ 83.310.333,87
6948 de 04/12/2019	Incentivo aos atendimentos em leitos de UTI	R\$ 3.280.114,03	30/12/2021	111.500-6	R\$ 80.030.219,84
<b>VALOR PAGO</b>		<b>R\$ 5.029.470,79</b>			

RESOLUÇÃO	OBJETO	VALOR	DATA REPASSE	CONTA BANCÁRIA	VALOR DIVIDA
					R\$ 80.030.219,84
6641 de 18/02/2019	Prog. de Intervenção Precoce Avançado (PIPA) APAE	R\$ 139.395,81	17/05/2022	497-9	R\$ 79.890.824,03
6641 de 18/02/2019	Prog. de Intervenção Precoce Avançado (PIPA) Fundação Caminhar	R\$ 29.452,27	17/05/2022	498-7	R\$ 79.861.371,76
6948 de 04/12/2019	Incentivo aos atendimentos em leitos de UTI	R\$ 1.111.151,06	29/04/2022	111.500-6	R\$ 78.750.220,70
6949 de 04/12/2019	Incentivo p/ implantação dos Núcleos Intersetoriais	R\$ 1.000.000,00	29/04/2022	111.440-9	R\$ 77.750.220,70
7153 de 13/07/2020	Incentivo Ações Estratégicas VISA	R\$ 2.409.672,44	28/03/2022	111.524-3	R\$ 75.340.548,26
6680 de 20/03/2019	Rede de Atenção Psicossocial - Saúde Mental	R\$ 329.282,09	12/05/2022	108.327-9	R\$ 75.011.266,17
<b>VALOR PAGO</b>		<b>R\$ 5.018.953,67</b>			



RESOLUÇÃO	OBJETO	VALOR	DATA REPASSE	CONTA BANCÁRIA	VALOR DIVIDA
					R\$ 75.011.266,17
6641 de 18/02/2019	Prog. de Intervenção Precoce Avançado (PIPA) Fundação Caminhar	R\$ 10.517,12	04/07/2022	498-7	R\$ 75.000.749,05
6487 de 13/11/2018	Incentivo Componente Básico da Assistência Farmacêutica.	R\$ 8.002,38	24/05/2022	101.935-X	R\$ 74.992.746,67
4906 de 16/09/2015	Incentivo Reforço de Custeio Oncologia	R\$ 350.000,00	20/12/2022	117.560-2	R\$ 74.642.746,67
7153 de 13/07/2020	Ações Estratégicas VISA	R\$ 751.121,99	01/11/2022	111.524-3	R\$ 73.891.624,68
<b>VALOR PAGO</b>		<b>R\$ 1.119.641,49</b>			

RESOLUÇÃO	OBJETO	VALOR	DATA REPASSE	CONTA BANCÁRIA	VALOR DIVIDA
					R\$ 73.891.624,68
5568 de 28/12/2016	Ações Assistência a Saúde - Leitos de UTI	R\$ 462.154,02	07/12/2022	118.079-7	R\$ 73.429.470,66
5470 de 09/11/2016	Ações Assistência a Saúde - Cirurgias Eletivas	R\$ 2.620,50	07/12/2022	118.082-7	R\$ 73.426.850,16
5567 de 28/12/2016	Ações Assistência a Saúde - Extrapolamento Oncologia	R\$ 17.299,37	14/12/2022	118.080-0	R\$ 73.409.550,79
5559 de 26/12/2016	Ações Assistência a Saúde - Leitos de UTI	R\$ 1.509.719,92	14/12/2022	118.081-9	R\$ 71.899.830,87
<b>VALOR PAGO</b>		<b>R\$ 1.991.793,81</b>			



RESOLUÇÃO	OBJETO	VALOR	DATA REPASSE	CONTA BANCÁRIA	VALOR DIVIDA
					R\$ 71.899.830,87
5662 de 22/03/ 2017	Ações Assistência a Saúde - Cirurgias Eletivas	R\$ 15.490,57	23/12/2022	118-240-4	R\$ 71.884.340,30
7153 de 13/07/2020	Incentivo Ações Estratégicas VISA	R\$ 731.576,55	27/12/2022	111.524-3	R\$ 71.152.763,75


**RENDIMENTOS FINANCEIROS E SALDOS CONTÁBEIS – SETEMBRO A DEZEMBRO/2022**

N.ºs Contas	Nomenclatura	Nomenclatura	Rendimentos Setembro a Dezembro/2022	Saldo em Conta
329-8	PMU/Contrapartida Municipal Lei 141/12.	PMU/Contrapartida Municipal Lei 141/12.	162,84	1.314,03
330-1	FMS/Serviços de Saúde	FMS/Serviços de Saúde	5.533,85	166.694,51
122-8	PMU/Fundo de Saúde	PMU/Fundo de Saúde	-	299,31
71.059-8	FMS/JARVIS - Junta Administrativa Vigilância Sanitária	FMS/JARVIS - Junta Administrativa Vigilância Sanitária	-	1.088,10
124-4	FMS/Retenção	FMS/Retenção	-	4.850,67
111.742-4	FMS/PMU - CONTRAPARTIDA MUNICIPAL LEI:141/2012	FMS/PMU - CONTRAPARTIDA MUNICIPAL LEI:141/2012	222.435,58	8.060.557,89
<b>TOTAL</b>		<b>TOTAL</b>	<b>228.132,27</b>	<b>8.234.804,51</b>

**CONVÊNIOS**

N.ºs Contas	Nomenclatura	Nomenclatura	Rendimentos Setembro a Dezembro/2022	Saldo em Conta
289-5	PMU/MS/Conv. 01503/10 - Aquis. Equip. Informática	PMU/MS/Conv. 01503/10 - Aquis. Equip. Informática	217,66	6.641,90
013/289500-8	PMU/MS/Conv. 01503/10 - Aquis. Equip. Informática	PMU/MS/Conv. 01503/10 - Aquis. Equip. Informática	2.082,66	77.731,32
332-8	FMS/MP - CEREST	FMS/MP - CEREST	814,98	22.680,26



386-7	PMU/SES/Conv. 259/10 - Aquis. Equip. UBS Abadia	PMU/SES/Conv. 259/10 - Aquis. Equip. UBS Abadia	-	1.000,00
414-6	PMU/SES/Conv. 1494 Equip.At.Esp. UPAS e URS's	PMU/SES/Conv. 1494 Equip.At.Esp. UPAS e URS's	-	2.000,00
496-0	PMU/FMS/MS/Convênio 812433/14 - OBTV	PMU/FMS/MS/Convênio 812433/14 - OBTV	-	3.195,06
71.029-6	FMS/Hosp. José de Alencar - Conquista /MG	FMS/Hosp. José de Alencar - Conquista /MG	3.256,87	92.747,02
71.053-9	FMS/Hosp. José de Alencar - Campo Florido/MG	FMS/Hosp. José de Alencar - Campo Florido/MG	2.775,36	98.277,04
71.036-9	FMS/Hosp. José de Alencar - Sacramento /MG	FMS/Hosp. José de Alencar - Sacramento /MG	9.031,21	353.905,13
71.052-0	FMS/Hosp. José de Alencar - Pirajuba /MG	FMS/Hosp. José de Alencar - Pirajuba /MG	0,60	68,48
71.037-7	FMS/Hosp. José de Alencar - Verissimo /MG	FMS/Hosp. José de Alencar - Verissimo /MG	1.427,37	53.143,73
71.098-9	FMS/PMU - Doações Covid-19	FMS/PMU - Doações Covid-19	9.859,08	280.336,00
115.942-9	FMS/Hosp. José de Alencar - São Francisco de Sales /MG	FMS/Hosp. José de Alencar - São Francisco de Sales /MG	- 4.287,00	78.956,25
71.083-0	FMS/Hosp. José de Alencar - Água Comprida /MG	FMS/Hosp. José de Alencar - Água Comprida /MG	711,45	24.816,40
116.786-3	FMS/Hosp. José de Alencar - Santa Juliana /MG	FMS/Hosp. José de Alencar - Santa Juliana /MG	2.647,85	104.720,20
<b>TOTAL</b>		<b>TOTAL</b>	<b>28.538,09</b>	<b>1.200.218,79</b>



## BLOCO CUSTEIO – UNIÃO

N.ºs Contas	Nomenclatura	Nomenclatura	Rendimentos Setembro a Dezembro/2022	Saldo em Conta
116.118-0	FMS/MS/CUSTEIO	FMS/MS/CUSTEIO	1.163.645,14	30.127.714,17
624.093-3	FMS - MS - Custeio	FMS - MS - Custeio	7.421,00	135.794,32
624.037-2	FMS/MS - DST/AIDS	FMS/MS - DST/AIDS	0,10	10.284,50
405-7	FMS/MS/PSE - Saude Escola	FMS/MS/PSE - Saude Escola	860,84	26.044,56
345-0	FMS/MS/Lab Reg de Protese Dentaria	FMS/MS/Lab Reg de Protese Dentaria	31,25	945,54
348-4	FMS/MS/Redução de Danos em CAPS AD	FMS/MS/Redução de Danos em CAPS AD	7,92	239,70
349-2	FMS/MS/Consultorio de Rua	FMS/MS/Consultorio de Rua	9,20	278,21
379-4	FMS/Pagamentos Outros	FMS/Pagamentos Outros	23,78	719,58
352-2	FMS/MS/PARTICIPASUS - Conselho de Saúde	FMS/MS/PARTICIPASUS - Conselho de Saúde	76,12	2.124,60
450-2	FMS/MS/PRÓ-SAÚDE Custeio	FMS/MS/PRÓ-SAÚDE Custeio	15.464,30	467.920,22
494-4	FMS/MS/Complexo Regulador	FMS/MS/Complexo Regulador	13,37	4.015,59
116.246-2	FMS/URA - FNS Convenente	FMS/URA - FNS Convenente	3.027,69	338,28
<b>TOTAL</b>		<b>TOTAL</b>	<b>1.190.580,71</b>	<b>30.776.419,27</b>

## BLOCO INVESTIMENTO - UNIÃO

N.ºs Contas	Nomenclatura	Nomenclatura	Rendimentos Setembro a Dezembro/2022	Saldo em Conta
586-2	FMS/MS - Equipamentos p/ Saúde - At. Especializada	FMS/MS - Equipamentos p/ Saúde - At. Especializada	1.403,83	41.652,98





624.043-7	BL - Invest. Complexo Regulador	BL - Invest. Complexo Regulador	281,80	8.525,93
624.048-0	FMS UBERABA FNS BLINV - Poupança	FMS UBERABA FNS BLINV - Poupança	1.370,10	40.942,77
624.051-8	FMS/MS/Aquisição de Equipamentos URS Mercês	FMS/MS/Aquisição de Equipamentos URS Mercês	0,96	29,03
624.056-9	FNS/FMS/Aquis.e Mat.Permanentes CAPS PT 851/12	FNS/FMS/Aquis.e Mat.Permanentes CAPS PT 851/12	2743,47	75858,38
624.060-7	FMS/MS/Aquisição de Equipamentos Hosp. Regional	FMS/MS/Aquisição de Equipamentos Hosp. Regional	493,12	13.686,27
624.080-1	FNS/FMS/Programa de Req. Das UBS	FNS/FMS/Programa de Req. Das UBS	15.600,36	428.980,29
624.081-0	Equip. Mat. Permanente Atenção Básica	Equip. Mat. Permanente Atenção Básica	3.417,79	103.404,52
624.084-4	Equip. Mat. Permanente Atenção Básica	Equip. Mat. Permanente Atenção Básica	10.395,92	314.526,87
624.085-2	Equip. Mat. Permanente Atenção Básica	Equip. Mat. Permanente Atenção Básica	18,18	550,21
624.086-0	FMS/Est. Rede Serv. Atenção Básica de Saúde	FMS/Est. Rede Serv. Atenção Básica de Saúde	6.429,35	194.518,93
624.087-9	FMS/Estrut. Rede Serv. Atenção Básica	FMS/Estrut. Rede Serv. Atenção Básica	40,33	1.220,15
624.088-7	FMS/Estrut. Unid. Atenção Esp. em Saúde	FMS/Estrut. Unid. Atenção Esp. em Saúde	7.434,79	224.938,34
624.094-1	FMS/MS/Investimento Rede de Serviços Públicos	FMS/MS/Investimento Rede de Serviços Públicos	163.489,16	4.439.680,71



116.119-9	FMS/MS - Investimento	FMS/MS - Investimento	467,69	350.278,19
118.041-X	FMS/SES - Investimento Psicossocial Res:8438	FMS/SES - Investimento Psicossocial Res:8438	1.131,78	311.131,78
118.211-0	FMS/SES - Aquisição Raio-X SAMU Res:8510	FMS/SES - Aquisição Raio-X SAMU Res:8510	288,36	179.057,36
<b>TOTAL</b>		<b>TOTAL</b>	<b>215.006,99</b>	<b>6.728.982,71</b>

**RECURSOS ESTADO - SES**

N.ºs Contas	Nomenclatura	Nomenclatura	Rendimentos Setembro a Dezembro/2022	Saldo em Conta
342-5	FMS/SES/PROHOSP	FMS/SES/PROHOSP	233,26	4.864,87
351-4	PMU/SES/Constr. UPA III/Res.2809/11	PMU/SES/Constr. UPA III/Res.2809/11	104,41	3.158,93
355-7	FMS/SES/SAMU	FMS/SES/SAMU	101.013,50	2.951.327,38
356-5	FMS/SES/Saúde em Casa	FMS/SES/Saúde em Casa	67.003,51	2.163.923,06
357-3	FMS/SES/PROURGE	FMS/SES/PROURGE	359,36	10.872,28
407-3	FMS/SES/TAN	FMS/SES/TAN	2.300,57	69.603,40
419-7	FMS/SES/Fortalecimento da Vigilância em Saúde	FMS/SES/Fortalecimento da Vigilância em Saúde	36.270,36	1.077.108,22
421-9	PMU/SES/CEO - Recurso Estadual	PMU/SES/CEO - Recurso Estadual	28.448,36	2.071.325,37
435-9	FMS/SES/FMS/Farmácia de MinasDescrição	FMS/SES/FMS/Farmácia de MinasDescrição	-	4.418,19
441-3	PMU/SES/CAPS Inácio Implantação/III	PMU/SES/CAPS Inácio Implantação/III	450,86	13.640,57
442-1	PMU/SES/SRT - Serviço Residencial Terapeutico	PMU/SES/SRT - Serviço Residencial Terapeutico	2.610,21	78.971,41



444-8	PMU/SES/Consultório de Rua Aquisição de Veículo	PMU/SES/Consultório de Rua Aquisição de Veículo	3.016,79	91.272,36
446-4	FMS/SES/Assistência Odontológica com Anestesia	FMS/SES/Assistência Odontológica com Anestesia	4.718,18	142.747,75
487-1	FMS/SES/CEO RCPD	FMS/SES/CEO RCPD	476,69	14.422,20
488-0	PMU/SES/CAPS Res. 3753/13	PMU/SES/CAPS Res. 3753/13	705,70	21.350,76
489-8	FMS/SES/Controle Social	FMS/SES/Controle Social	213,25	6.451,87
497-9	FMS/SES/PIPA/APAE	FMS/SES/PIPA/APAE	5.223,33	155.253,48
498-7	FMS/SES/PIPA/Fundação Caminhar	FMS/SES/PIPA/Fundação Caminhar	87,36	29.419,83
531-2	FMS/SES/UPAS	FMS/SES/UPAS	34.372,11	1.322.709,02
537-1	FMS/SES/Conselho Municipal de Saúde	FMS/SES/Conselho Municipal de Saúde	7,07	213,99
541-0	PMU/FMS/SES/Controle de endemias	PMU/FMS/SES/Controle de endemias	1.069,25	32.350,08
557-6	FMS/SES/Controle de Endemias	FMS/SES/Controle de Endemias	36,65	1.108,87
578-9	FMS/SES/Assistência Farmacêutica Básica	FMS/SES/Assistência Farmacêutica Básica	6.072,22	694,83
579-7	FMS/SES/Reabilitação Psicossocial	FMS/SES/Reabilitação Psicossocial	559,96	16.822,21
71.017-2	FMS/SES/Rede Cegonha	FMS/SES/Rede Cegonha	2.449,44	74.107,62
71.018-0	FMS/SES/Resolução 5313 - Emenda	FMS/SES/Resolução 5313 - Emenda	8.681,14	3.909,97
71.087-3	FMS/SES - Resolução 6822 de 2019	FMS/SES - Resolução 6822 de 2019	195,91	5.927,09
71.100-4	FMS/SES - Fortalecimento Atenção Primária	FMS/SES - Fortalecimento Atenção Primária	19.416,65	589.192,43



71.101-2	FMS/SES - Fortalecimento Saúde Bucal.	FMS/SES - Fortalecimento Saúde Bucal.	7.931,62	245.935,14
71.116-0	FMS/SES - Atenção Especializada RES:7111	FMS/SES - Atenção Especializada RES:7111	12.320,43	365.326,19
71.117-9	FMS/SES - Ambulâncias RES:7112	FMS/SES - Ambulâncias RES:7112	13.726,30	415.286,71
71.118-7	FMS/SES - Custeio Atenção Básica RES:7132	FMS/SES - Custeio Atenção Básica RES:7132	12.985,16	392.942,81
71.119-5	FMS/SES - Custeio Atenção Básica RES:7132	FMS/SES - Custeio Atenção Básica RES:7132	8.339,71	212.019,40
71.115-2	FMS/SES - Atenção Especializada Res:7110	FMS/SES - Atenção Especializada Res:7110	8.073,81	244.271,94
71.108-0	FMS/SES - Urgência /Emergencia Res:7097	FMS/SES - Urgência /Emergencia Res:7097	9.470,30	279.871,86
71.109-8	FMS/SES - Urgência /Emergencia Res:7098	FMS/SES - Urgência /Emergencia Res:7098	2.224,67	67.307,04
71.121-7	FMS/SES- Custeio APS - Res.:7156	FMS/SES- Custeio APS - Res.:7156	11.914,00	344.650,81
71.123-3	FMS/SES - COVID19	FMS/SES - COVID19	4.809,00	145.495,29
71.124-1	FMS/SES - COVID19	FMS/SES - COVID19	3.107,07	94.003,76
71.099-7	FMS/SES - Atenção Hospitalar	FMS/SES - Atenção Hospitalar	-	301,00
<b>TOTAL</b>			<b>420.998,17</b>	<b>13.764.579,99</b>

**RECURSOS ESTADO - BANCO BRASIL**

N.ºs Contas	Nomenclatura	Nomenclatura	Rendimentos Setembro a Dezembro/2022	Saldo em Conta
108.327-9	FMS/SES Resolução 7168	FMS/SES Resolução 7168	72.833,26	2.869.358,48
108.834-3	FMS/SES-Custeio AB-Res.:7132	FMS/SES-Custeio AB-Res.:7132	3.711,72	112.584,40
108.835-1	FMS/SES - Atenção Básica Res.:7132	FMS/SES - Atenção Básica Res.:7132	830,63	25.194,40
108.928-5	FMS/SES - Aquisição Veiculo Res.:7112	FMS/SES - Aquisição Veiculo Res.:7112	2.040,95	61.919,46
110.391-1	FMS/SES - Extrapolamentos	FMS/SES - Extrapolamentos	32.320,42	665.129,67
111.502-2	FMS/SES - Desc. Farmacia Basica	FMS/SES - Desc. Farmacia Basica	1.955,55	46.757,58
4.997-2	FMS/SES - Custeio AB - Resolução: 6822	FMS/SES - Custeio AB - Resolução: 6822	-	3.215,44
101.937-6	FMS/SES - POEPS Res:5250	FMS/SES - POEPS Res:5250	41.857,04	1.375.165,80
108.716-9	FMS/SES - Aquisição Veic. AB - RES:7112	FMS/SES - Aquisição Veic. AB - RES:7112	2.037,98	61.815,67
108.717-7	FMS/SES - Aquisição Ambulância Res.7112	FMS/SES - Aquisição Ambulância Res.7112	6.855,09	207.926,52
108.930-7	FMS/SES - INVESTIMENTO HOSPITALAR - RES:7157	FMS/SES - INVESTIMENTO HOSPITALAR - RES:7157	2.214,87	67.180,68
108.960-9	FMS/SES - CUSTEIO Res: 7156	FMS/SES - CUSTEIO Res: 7156	2.216,35	67.259,84
109.961-7	FMS/SES - Aquisição Equip. Res: 7156	FMS/SES - Aquisição Equip. Res: 7156	2.955,14	89.634,43
109.529-3	FMS/SES - Hospital Regional - Res: 7265	FMS/SES - Hospital Regional - Res: 7265	-	3.061,77
109.955-8	FMS/SES - LEITOS UTI - COVID19 - RES:7446	FMS/SES - LEITOS UTI - COVID19 - RES:7446	12.420,62	376.738,62
109.971-X	FMS/SES - APS - COVID19 -RES:7447	FMS/SES - APS - COVID19 -RES:7447	8.881,03	259.369,01



110.376-8	FMS/SES - LEITOS UTI -COVID19 RES:7538	FMS/SES - LEITOS UTI -COVID19 RES:7538	61.893,72	1.877.342,48
110.490-X	FMS/SES - AMBULANCIAS RES:7496	FMS/SES - AMBULANCIAS RES:7496	1.731,18	41.392,91
110.572-8	FMS/SES - VIG. EM SAUDE - COVID19 - RES:7505	FMS/SES - VIG. EM SAUDE - COVID19 - RES:7505	2.649,27	57.171,47
110.576-0	FMS/SES - RES:7511/2021- COVID19	FMS/SES - RES:7511/2021- COVID19	163.361,88	3.906.015,46
110.686-4	FMS/SES - EQUIPAMENTO HR - RES:7545	FMS/SES - EQUIPAMENTO HR - RES:7545	2.709,70	25.868,02
110.690-2	FMS/SES - CUSTEIO PAB - RES:7553	FMS/SES - CUSTEIO PAB - RES:7553	7.008,65	167.578,31
110.695-3	FMS/SES - EQUIPAMENTO HR - RES:7560	FMS/SES - EQUIPAMENTO HR - RES:7560	4.953,81	42.464,49
110.698-8	FMS/SES - EQUIPAMENTO PAB - RES:7555	FMS/SES - EQUIPAMENTO PAB - RES:7555	9.340,43	223.331,56
110.699-6	FMS/SES - SUPORTE VENTILATORIO - RES:7564	FMS/SES - SUPORTE VENTILATORIO - RES:7564	9.155,64	218.913,24
110.727-5	FMS/SES/ HOSPITAL DA CRIANÇA - RES:7565	FMS/SES/ HOSPITAL DA CRIANÇA - RES:7565	173,99	4.160,18
110.728-3	FMS/SES - Equipamento SEU - Res:7567	FMS/SES - Equipamento SEU - Res:7567	275,66	6.591,13
110.729-1	FMS/SES INVESTIMENTO AE - RES:7568	FMS/SES INVESTIMENTO AE - RES:7568	13.938,45	309.024,87
110.784-4	FMS/SES - HOSPITAL BENEF. PORTUGUESA - RES7591	FMS/SES - HOSPITAL BENEF. PORTUGUESA - RES7591	785,33	18.777,35
110.316-4	FMS/SES - GASES MEDICINAIS RES:7461	FMS/SES - GASES MEDICINAIS RES:7461	12.081,84	366.462,75
111.254-6	FMS/SES - INVESTIMENSTOS RES:7762	FMS/SES - INVESTIMENSTOS RES:7762	4.535,12	108.435,60
111.266-X	FMS/SES - EMENDA PARLAMENTAR RES: 7761	FMS/SES - EMENDA PARLAMENTAR RES: 7761	295,08	2.349,61
111.268-6	FMS/SES - EMENDA RES. 7756 - APS	FMS/SES - EMENDA RES. 7756 - APS	7.847,02	187.623,85



111.372-0	FMS/SES - EMENDA RES:7811	FMS/SES - EMENDA RES:7811	608,81	10.866,47
111.387-9	FMS/SES - INCENTIVO MAC - RES:7775	FMS/SES - INCENTIVO MAC - RES:7775	36.401,91	888.705,01
111.388-7	FMS/SES - Aquisição Veiculo Res:7791	FMS/SES - Aquisição Veiculo Res:7791	13.107,91	313.412,62
111.404-2	FMS/SES - SISTEMA PRISIONAL	FMS/SES - SISTEMA PRISIONAL	4.323,95	103.386,63
111.405-0	FMS/SES - CIRURGIAS ELETIVAS RES: 7830	FMS/SES - CIRURGIAS ELETIVAS RES: 7830	31.230,32	766.361,72
111.422-0	FMS/SES - Rede Cegonha RES:7725	FMS/SES - Rede Cegonha RES:7725	13.416,76	320.797,49
111.435-2	FMS/SES - VISA RES: 6962	FMS/SES - VISA RES: 6962	68.225,16	1.631.277,26
111.438-7	FMS/SES - RES:6985	FMS/SES - RES:6985	12.018,28	287.359,38
111.440-9	FMS/SES - Prevenção de Violência	FMS/SES - Prevenção de Violência	42.612,79	1.057.270,41
111.480-8	FMS/SES - VALORA - RES:7844	FMS/SES - VALORA - RES:7844	15.009,35	405.333,83
111.500-6	FMS/SES UTI - RES:6948	FMS/SES UTI - RES:6948	200.146,98	4.785.554,67
111.503-0	FMS/SES - INVEST. FARMACEUTICA RES:7824	FMS/SES - INVEST. FARMACEUTICA RES:7824	12.809,45	306.276,56
111.506-5	FMS/SES - CUSTEIO APS - RES:7857	FMS/SES - CUSTEIO APS - RES:7857	99.762,79	1.397.032,50
111.522-7	FMS/SES TOMOGRAFIA - RES:7874	FMS/SES TOMOGRAFIA - RES:7874	73.779,19	1.764.075,47
111.524-3	FMS/SES - Ações Estratégicas - VISA	FMS/SES - Ações Estratégicas - VISA	123.159,49	4.092.405,95
111.531-6	FMS/SES VIG. CAUSAS EXTERNAS RES:773	FMS/SES VIG. CAUSAS EXTERNAS RES:773	29.463,58	1.227.823,19
111.537-5	FMS/SES VISAT - RES:7730	FMS/SES VISAT - RES:7730	17.119,46	605.681,13
111.539-1	FMS/SES VIGILANCIA EPIDEMIOLOGICA	FMS/SES VIGILANCIA EPIDEMIOLOGICA	10.392,28	248.481,44
111.544-8	FMS/SES VISA - RES:7799	FMS/SES VISA - RES:7799	49.985,13	2.323.933,87
111.547-2	FMS/SES - ENFRENT. ARBOVIROSES RES:7733	FMS/SES - ENFRENT. ARBOVIROSES RES:7733	16.869,75	688.073,62
111.549-9	FMS/SES - RES:7550	FMS/SES - RES:7550	14.138,22	918.778,85
111.550-2	FMS/SES - REVEH/MG - RES:7608	FMS/SES - REVEH/MG - RES:7608	688,49	16.461,89



111.552-9	FMS/SES - AÇÕES ENFRENTAMENTO SIFILIS	FMS/SES - AÇÕES ENFRENTAMENTO SIFILIS	18.940,04	574.484,00
111.566-9	FMS/SES - SAUDE BUCAL - RES:7931	FMS/SES - SAUDE BUCAL - RES:7931	372,43	20.112,52
111.567-7	FMS/SES Vigilância Centro Colaboradores	FMS/SES Vigilância Centro Colaboradores	45.038,57	1.366.097,18
111.569-3	FMS/SES - VIGIMINAS RES:7734	FMS/SES - VIGIMINAS RES:7734	21.247,25	644.465,54
111.577-4	FMS/SES - SENTINELA RES:7798	FMS/SES - SENTINELA RES:7798	7.879,70	419.966,34
111.584-7	FMS/SES - DOENÇA RENAL MAC - RES:7869	FMS/SES - DOENÇA RENAL MAC - RES:7869	18.620,42	564.789,39
111.586-3	FMS/SES REDE DE CUIDADOS PESSOA COM DEFICIENCIA	FMS/SES REDE DE CUIDADOS PESSOA COM DEFICIENCIA	86.092,37	2.611.653,79
111.588-X	FMS/SES - OPM OFTALMOLOGICAS RES: 7786	FMS/SES - OPM OFTALMOLOGICAS RES: 7786	2.890,67	87.514,42
115.965-8	FMS/SES RES:8036 ATUALIZADA RES:7991/2022	FMS/SES RES:8036 ATUALIZADA RES:7991/2022	1.473,55	25.677,60
116.377-9	FMS/SES - CEO - Centro Especializada Odontologica	FMS/SES - CEO - CENTRO ESPECIALIDADES ODONTOLO	28.577,67	866.809,72
116.430-9	FMS/SES - Politica de Estruturação APS_RES 8124	FMS/SES - POLITICA DE ESTRUTURAÇÃO APS_RES 8124	71.463,31	2.167.604,81
116.431-7	FMS/SES INV. VALOR SAUDE	FMS/SES INV. VALOR SAUDE	8.671,65	263.026,11
116.453-8	SES/FMS Investimento Atenção Especializada	SES/FMS INVESTIMENTO ATENÇÃO ESPECIALIZADA	19.017,41	576.830,81
116.541-0	PMU/FMS/SES/Controle de endemias	PMU/FMS/SES/Controle de endemias	48.365,61	865.401,95
116.542-9	FMS/SES - SRT	FMS/SES - SRT	6.644,56	201.540,83
116-719-7	SES/FMS - Inv. At. Esp. Res. 8181	SES/FMS_ Inv. At. Esp. Res. 8181	40.632,16	1.232.443,16
116.734-0	FMS/SES - Equip. RX CAISM RES:8183 Conv.3970	FMS/SES - EQUIPAMENTO RX CAISM RES:8183 Conv.3970	5.058,34	153.428,20
116.821-5	FMS/SES - Equipamentos UPA	FMS/SES - EQUIPAMENTOS UPA	5.058,34	153.428,20
116.837-1	FMS/SES - Mamografo	FMS/SES - MAMOGRAFO	48.373,59	1.256.944,02





109.004-6	FMS/SES - COVID19	FMS/SES - COVID19	0,05	45,98
111.426-3	FMS/SES - VALORA MINAS	FMS/SES - VALORA MINAS	676.346,73	16.095.498,39
116.374-4	FMS/SES - Estruturação AB - Res.8095	FMS/SES -Estruturação AB - Res.8095	19.807,77	600.803,58
116.375-2	FMS/SES - Investimento APS - RES.8096	FMS/SES-INV.APS - RES.8096	2.276,59	69.053,11
116.376-0	FMS/SES - Investimento Atenção Psicossocial	FMS/SES - INV. ATENÇÃO PSICOSSOCIAL	5.211,03	158.059,68
116.452-X	FMS/SES - Custeio Atenção Especializada	FMS/SES - Custeio Atenção Especializada	10.409,98	315.794,29
116.615-8	SES/PMU-UAAI - Consultório Rua-Res.8160	SES/PMU-UAAI - Consultório Rua-Res.8160	3.305,67	100.266,56
116.836-3	FMS/SES - Exame Citopatologico	FMS/SES - Exame Citopatologico	9.745,61	295.601,18
116.885-1	FMS/SES - Programa Controle Tuberculose	FMS/SES - Programa Controle Tuberculose	728,52	225.311,34
117.560-2	FMS/SES - Custeio Oncologia	FMS/SES - Custeio Oncologia	2.839,57	352.839,57
117.767-2	FMS/SES - Proj. Estrut. Rede Saude	FMS/SES - Proj. Estrut. Rede Saude	1.320,22	408.121,42
117.797-4	FMS/SES - Ações Psicossocial	FMS/SES - Ações Psicossocial	3.894,26	483.894,26
117.961-6	FMS/SES - Estruturação Serv. Especializada Res:8432	FMS/SES - Estruturação Serv. Especializada Res:8432	24.633,46	7.614.986,56
117.769-9	FMS/SES - Custeio PICS Res:8374	FMS/SES - Custeio PICS Res:8374	730,18	200.730,18
117.963-2	FMS/SES - Serviço Res. Terapêutico	FMS/SES - Serviço Res. Terapêutico	1.971,49	541.971,49
117.967-5	FMS/SES - Atenção domiciliar	FMS/SES - Atenção domiciliar	2.300,07	632.300,07
117.969-1	FMS/SES - Transp. Eletivo	FMS/SES - Transp. Eletivo	2.889,53	1.794.275,02
117.795-8	FMS/SES - Saude População LGBT	FMS/SES - Saude População LGBT	580,49	159.580,49
117.996-9	FMS/SES - Protese/Ortose RCPD	FMS/SES - Protese/Ortose RCPD	3.216,42	884.208,42
118.042-8	FMS/SES - Atenção Psicossocial	FMS/SES - Atenção Psicossocial	1.642,91	451.642,91
118.079-7	FMS/SES - Leitos UTI Res:5568	FMS/SES - Leitos UTI Res:5568	1.687,28	463.841,30
118.080-0	FMS/SES - Extrapolamento Oncologia Res:5567	FMS/SES - Extrapolamento Oncologia Res:5567	63,16	17.362,53



118.081-9	FMS/SES - Leitos UTI Res:5559	FMS/SES - Leitos UTI Res:5559	5.511,85	1.515.231,77
118.082-7	FMS/SES - Cirurgias Eletivas Res:5507	FMS/SES - Cirurgias Eletivas Res:5507	9,57	2.630,07
118.095-9	FMS/SES - Custeio APS - Res:8429	FMS/SES - Custeio APS - Res:8429	5.390,06	1.905.390,06
118.098-3	FMS/SES - PNAR/Propedêutica	FMS/SES - PNAR/Propedêutica	3.695,02	1.142.247,99
118.157-2	FMS/SES - Custeio Banco de Leite Res:8467	FMS/SES - Custeio Banco de Leite Res:8467	330,21	116.730,21
118.158-0	FMS/SES - Leitos UTI Rede Atenção à Mulher	FMS/SES - Leitos UTI Rede Atenção à Mulher	185,47	92.165,47
101.935-X	FMS/SES - Assistência Farmacêutica Básica	FMS/SES - Assistência Farmacêutica Básica	70.858,80	2.516.436,16
81.528-4	PMU/SES/Pagamentos Outros	PMU/SES/Pagamentos Outros	-	8.697,24
109.620-6	FMS/SES - Custeio Sistema Prisional	FMS/SES - Custeio Sistema Prisional	-	381,98
91.684-6	FMS/Pagamentos/Outros	FMS/Pagamentos/Outros	90,53	3.676,10
<b>TOTAL</b>		<b>TOTAL BANCO BRASIL</b>	<b>2.727.227,61</b>	<b>91.237.158,98</b>
<b>TOTAL GERAL CEF E BANCO BRASIL EM 31/12/2022</b>		<b>TOTAL GERAL EM 31/12/2022</b>	<b>4.810.483,84</b>	<b>151.942.164,25</b>

### Item III – Auditorias

AUDITADO	Nº PA	OBJETO/ FINALIDADE	STATUS (encerrado ou em execução)	REF. QUADRIMESTRE	ENCAMINHAMENTOS
URS Boa Vista	01/2022	Serviços de Periodontia e PNE	Finalizada	Início: 2º Quadrimestre 2022	(Relatório final homologado)
Sistema de Regulação das UPAS	02/2022	Verificação do SISREG quanto a verificação de gestão de leitos	Finalizada	Início: 1º Quadrimestre 2022	(Relatório final homologado)
Hospital das Clínicas - UFTM	04/2022	Cardiologia (análise de cumprimento das metas contratuais no ambulatório de cardiologia)	Finalizada	Início: 1º Quadrimestre 2022	(Relatório final homologado)
Hospital da Criança	05/2022	Plano de Ação de Emendas (análise de emendas parlamentares destinadas ao Hospital da Criança notadamente em relação a formalização, prestação de contas, cumprimento de metas e fiscalização pelos responsáveis.	Iniciada/em execução	Início: 1º Quadrimestre 2022	(Elaboração de Relatório Preliminar)



AUDITADO	Nº PA	OBJETO/ FINALIDADE	STATUS (encerrado ou em execução)	REF. QUADRIMESTRE	ENCAMINHAMENTOS
Serviço Integrado de Saúde Dona Maria Modesto Cravo (antigo Sanatório Espírita)	07/2022	Verificação da assistência prestado no serviço.	Iniciada/em execução	Início: 1º Quadrimestre 2022	(Relatório final homologado)
HRJA	08/2022	Exames de Imagem - Ultrassonografia	Finalizada	Início: 2º Quadrimestre 2022	(Relatório final homologado)
Casa da Diálise	10/2022	Terapia Renal Substitutiva (estrutura, fluxo, processo, produção do cuidado e adequação no processamento financeiro)	Finalizada	Início: 1º Quadrimestre 2022	(Relatório final homologado)
UBS	11/2022	Perfil Assistencial (equipe de médicos e enfermagem)	Finalizada	Início: 1º Quadrimestre 2022	(Relatório final homologado)



AUDITADO	Nº PA	OBJETO/ FINALIDADE	STATUS (encerrado ou em execução)	REF. QUADRIMESTRE	ENCAMINHAMENTOS
UBS	12/2022	Perfil Assistencial (avaliação do atendimento odontológico na Unidade Básica de Saúde Juca Inácio	Finalizada	Início: 1º Quadrimestre 2022	(Relatório final homologado)
Departamento de Regulação	14/2022	Fluxos de APAC's	Finalizada	Início: 1º Quadrimestre 2022	(Relatório final homologado)
HC-UFTM	15/2022	Fluxos de cirurgias cardiológicas	Finalizada	Início: 2º Quadrimestre 2022	(Relatório final homologado)
Vigilância Epidemiológica/ Central de Vacinas	16/2022	Vacinação COVID- 19/Comorbidades	Finalizada	Início: 2º Quadrimestre 2022	(Relatório final homologado)



AUDITADO	Nº PA	OBJETO/ FINALIDADE	STATUS (encerrado ou em execução)	REF. QUADRIMESTRE	ENCAMINHAMENTOS
Departamento de Assistência Farmacêutica	18/2022	Judicialização de medicamentos	Finalizada	Início: 1º Quadrimestre 2022	(Relatório final homologado)
Mário Palmério Hospital Universitário	19/2022	Assistência prestada nos leitos de Saúde Mental	Finalizada	Início: 2º Quadrimestre 2022	(Relatório final homologado)
Unidade Dia	21/2022	Perfil Assistencial – Termo de Convênio e conferência da produção.	Finalizada	Início: 2º Quadrimestre 2022	(Relatório final homologado)
MPHU	22/2022	Exames de Imagem/ Tomografia Computadorizada	Finalizada	Início: 3º Quadrimestre 2022	(Relatório final homologado)
Hospital Dr. Hélio Angotti	Auditoria DENASUS 14742	Verificação de adequação das constatações pelo prestador.	Finalizado (Relatório Concluído)	Início: 2º Quadrimestre 2022	Encaminhado para o DENASUS


**SITUAÇÃO DAS EMENDAS PARLAMENTARES ATÉ DEZEMBRO DE 2022 - PRESTADORES**

INSTITUIÇÃO	CNES	VALOR R\$	RESOLUÇÃO/ PORTARIA	Nº. PROPOSTA	DEPUTADO	SITUAÇÃO ATÉ DEZEMBRO 2022
APAE	2165147	192.000,00	Portaria 742/2022	36000.4353722/02- 200	SUBTENENTE GONZAGA	Elaboração de novo plano de trabalho pela Instituição
APAE	2165147	100.000,00	Portaria 742/2022	36000.433912/02- 200	EDUARDO BARBOSA	Elaboração de novo plano de trabalho pela Instituição
		<b>292.000,00</b>				

INSTITUIÇÃO	CNES	VALOR R\$	RESOLUÇÃO/ PORTARIA	Nº. PROPOSTA	DEPUTADO	SITUAÇÃO ATÉ DEZEMBRO 2022
CAMINHAR - FUNDAESP	2201631	247.343,00	Portaria 747/2022	36000.4493262/02- 200	AELTON FREITAS	Elaboração de novo plano de trabalho pela Instituição e regularização da ata de representantes e CND'S Federal e FGTS.
		<b>247.343,00</b>				

INSTITUIÇÃO	CNES	VALOR R\$	RESOLUÇÃO/ PORTARIA	Nº. PROPOSTA	DEPUTADO	SITUAÇÃO ATÉ DEZEMBRO 2022
CASA DA DIÁLISE	2165074	200.000,00	PORTARIA 1415/2022	36000.4624062/02- 200	FRANCO CARTAFINA	Solicitação de elaboração de novo plano de trabalho pela Instituição.
		<b>200.000,00</b>				



INSTITUIÇÃO	CNES	VALOR R\$	RESOLUÇÃO/ PORTARIA	Nº. PROPOSTA	DEPUTADO	SITUAÇÃO ATÉ DEZEMBRO 2022
H CÇA	2164795	155.169,00	Portaria 747/2022	36000.4500912/02- 200	JOSÉ SILVA	Pago para Instituição
H CÇA	2164795	600.000,00	Portaria 742/2022	36000.4500322/02- 200	FRANCO CARTAFINA	Pago para Instituição
H CÇA	2164795	400.000,00	Portaria 742/2022	36000.4339982/02- 200	AELTON FREITAS	Pago para Instituição
		<b>1.155.169,00</b>				

INSTITUIÇÃO	CNES	VALOR R\$	RESOLUÇÃO / PORTARIA	Nº. PROPOSTA	DEPUTADO	SITUAÇÃO ATÉ DEZEMBRO 2022
HBP	2164825	254.281,00	Portaria 742/2022	36000.4484272/02- 200	FRANCO CARTAFINA	Processo na Diretoria de Vigilância em Saúde para parecer quanto ao alvará sanitário.
HBP	2164825	147.343,00	Portaria 747/2022	36000.4473762/02- 200	FRANCO CARTAFINA	Processo foi encaminhado para o Gabinete da SEFAZ para assinatura do secretário da fazenda no impacto.
		<b>401.624,00</b>				





INSTITUIÇÃO	CNES	VALOR R\$	RESOLUÇÃO/ PORTARIA	Nº. PROPOSTA	DEPUTADO	SITUAÇÃO ATÉ DEZEMBRO 2022
HOSPITAL H. ANGOTTI	2165058	500.000,00	Portaria 742/2022	36000.4397982/02-200	JOSÉ SILVA	Processo na Comissão de Aprovação de Plano de Trabalho.
HOSPITAL H. ANGOTTI	2165058	50.000,00	Portaria 747/2022	36000.4473882/02-200	GREYCE ELIAS	Processo na Comissão de Aprovação de Plano de Trabalho.
HOSPITAL H. ANGOTTI	2165058	100.000,00	Portaria 742/2022	36000.4469612/02-200	REGINALDO LOPES	Processo na Comissão de Aprovação de Plano de Trabalho.
HOSPITAL H. ANGOTTI	2165058	140.000,00	Portaria 742/2022	36000.4338972/02-200	PADRE JOÃO	Processo na Comissão de Aprovação de Plano de Trabalho.
HOSPITAL H. ANGOTTI	2165058	700.000,00	Portaria 742/2022	36000.4339302/02-200	RODRIGO PACHECO	Processo na Comissão de Aprovação de Plano de Trabalho.
HOSPITAL H. ANGOTTI	2165058	300.000,00	Portaria 742/2022	36000.433802/02-200	AÉCIO NEVES	Processo na Comissão de Aprovação de Plano de Trabalho.
HOSPITAL H. ANGOTTI	2165058	250.000,00	PORTARIA 1451/2022	36000.4652592/02-200	WELITON PRADO	Processo na Comissão de Aprovação de Plano de Trabalho.
HOSPITAL H. ANGOTTI	2165058	200.000,00	PORTARIA 1451/2022	36000.4629952/02-200	EROS BIONDINI	Processo na Comissão de Aprovação de Plano de Trabalho.
HOSPITAL H. ANGOTTI	2165058	266.000,00	PORTARIA 1447/2022	36000.4643132/02-200	ZÉ VITOR	Processo na Comissão de Aprovação de Plano de Trabalho.
HOSPITAL H. ANGOTTI	2165058	199.999,00	PORTARIA 1451/2022	36000.4629522/02-200	SUBTENENTE GONZAGA	Processo na Comissão de Aprovação de Plano de Trabalho.
HOSPITAL H. ANGOTTI	2165058	500.000,00	PORTARIA 1447/2022	36000.4624272/02-200	FRANCO CARTAFINA	Processo na Comissão de Aprovação de Plano de Trabalho.
		<b>3.205.999,00</b>				



INSTITUIÇÃO	CNES	VALOR R\$	RESOLUÇÃO/ PORTARIA	Nº. PROPOSTA	DEPUTADO	SITUAÇÃO ATÉ DEZEMBRO 2022
MARIA MODESTO	2195593	100.000,00	PORTARIA 1451/2022	36000.4650862/02- 200	SUBTENENTE GONZAGA	Protocolado novo plano de trabalho elaborado pela Instituição.
		<b>100.000,00</b>				

INSTITUIÇÃO	CNES	VALOR R\$	RESOLUÇÃO/ PORTARIA	Nº. PROPOSTA	DEPUTADO	SITUAÇÃO ATÉ DEZEMBRO 2022
MPHU	2195585	200.000,00	Portaria 742/2022	36000.4484122/02- 200	FRANCO CARTAFINA	Protocolado novo plano de trabalho elaborado pela Instituição.
MPHU	2195585	1.000.000,00	PORTARIA 1451/2022	36000.4624242/02- 200	FRANCO CARTAFINA	Protocolado novo plano de trabalho elaborado pela Instituição.
		<b>1.200.000,00</b>				

**ITEM IV - Oferta e produção de serviços públicos na rede assistencial própria, contratada e conveniada, cotejando esses dados com os indicadores de saúde da população em seu âmbito de atuação.**

**RELATÓRIO POR TIPOS DE ESTABELECIMENTOS**  
CNES - CADASTRO NACIONAL DE ESTABELECIMENTOS DE SAÚDE

ESTADO: MINAS GERAIS

MUNICIPIO:UBERABA

COMPETÊNCIA: 01/2023

**QUADRO 1- QUANTIDADE ESTABELECIMENTOS CADASTRADOS NO SCNES – POR UNIDADE.**

DESCRIÇÃO	TOTAL
CENTRO DE SAUDE/UNIDADE BASICA	35
POLICLINICA	18
HOSPITAL GERAL	5
HOSPITAL ESPECIALIZADO	5
CONSULTORIO ISOLADO	366
CLINICA/CENTRO DE ESPECIALIDADE	149
UNIDADE DE APOIO DIAGNOSE E TERAPIA (SADT ISOLADO)	27
UNIDADE MOVEL TERRESTRE	5
UNIDADE MOVEL DE NIVEL PRE-HOSPITALAR NA AREA DE URGENCIA	8
FARMACIA	13
UNIDADE DE VIGILANCIA EM SAUDE	5
CENTRAL DE GESTAO EM SAUDE	2
CENTRO DE ATENCAO HEMOTERAPIA E OU HEMATOLOGICA	1
CENTRO DE ATENCAO PSICOSSOCIAL	4
PRONTO ATENDIMENTO	2
CENTRAL DE REGULACAO MEDICA DAS URGENCIAS	1
LABORATORIO DE SAUDE PUBLICA	1
CENTRAL DE REGULACAO DO ACESSO	4
POLO DE PREVENCAO DE DOENCAS E AGRAVOS E PROMOCAO DA SAUDE	8
CENTRAL DE ABASTECIMENTO	1
CENTRO DE IMUNIZACAO	4
<b>TOTAL</b>	<b>664</b>

Fonte: <http://cnes.datasus.gov.br/>

## RELATÓRIO POR GESTÃO

**QUADRO 2-** QUANTIDADE DE UNIDADE POR TIPO DE GESTÃO.

Município	Municipal	Estadual	Dupla	Total
UBERABA	658	4	2	664

Fonte: <http://cnes.datasus.gov.br/>

**QUADRO 3 –** QUANTIDADE DE ESTABELECIMENTOS CADASTRADOS/ATUALIZADOS NO CNES.

	3º QUAD. SET. A DEZ/2022
<b>Total de Estabelecimentos Cadastrados/Atualizados no CNES</b>	42
<b>Total de Profissionais Cadastrados/Atualizados no CNES</b>	4.265

Fonte: Ministério da Saúde – DATASUS em 06/02/2023

**RELATÓRIO DE SETEMBRO A DEZEMBRO DE 2022**  
**Setor de Controle e Tratamento Especiais/TFD**  
**Tratamento Fora Domicílio**

**O que é T.F.D?**

É o atendimento de saúde a ser prestado pelas Secretarias Municipais e Estaduais, à clientela exclusivamente no âmbito do SUS, quando esgotados todos os meios de tratamento ambulatorial no Município/Estado, de conformidade com o princípio da universalidade, estabelecida na Constituição Brasileira de 05/10/1998.

**QUADRO 4- QUANTIDADES DE PACIENTES QUE REALIZARAM VIAGEM PELO TFD POR DESTINO.**

MUNICIPIOS	SETEMBRO	OUTUBRO	NOVEMBRO	DEZEMBRO	Total 3º Quadrimestre
RIBEIRÃO PRETO	28	41	40	26	135
BARRETOS	15	3	6	6	30
UBERLÂNDIA	40	25	38	32	135
BELO HORIZONTE	3	4	0	4	11
BAURU	3	1	2	0	6
SÃO PAULO	22	11	15	19	67
PATOS DE MINAS	0	0	0	0	0
SOROCABA	0	1	0	2	3
JAÚ	0	0	0	1	1
BRASÍLIA	0	2	1	0	3
PASSOS	2	0	0	1	3
CAMPINAS	0	0	0	0	0
BOTUCATU	2	2	0	1	5
MONTES CLAROS	0	0	0	0	0
<b>TOTAL</b>	<b>115</b>	<b>90</b>	<b>102</b>	<b>92</b>	<b>399</b>

Fonte: Arquivo Seção de Cadastro CNES e TFD da SMS Uberaba

**QUADRO 5-** COMPARATIVO DAS QUANTIDADES DE PACIENTES QUE REALIZARAM VIAGEM PELO TFD POR DESTINO.

MUNICÍPIOS	Total 1º Quadrimestre	Total 2º Quadrimestre	Total 3º Quadrimestre
<b>RIBEIRÃO PRETO</b>	131	139	135
<b>BARRETOS</b>	6	34	30
<b>UBERLÂNDIA</b>	93	132	135
<b>BELO HORIZONTE</b>	7	10	11
<b>BAURU</b>	10	9	6
<b>SÃO PAULO</b>	44	54	67
<b>BRASÍLIA</b>	5	7	3
<b>PASSOS</b>	0	2	3
<b>CAMPINAS</b>	7	5	0
<b>BOTUCATU</b>	1	2	5
<b>PARANAIBA<sup>1</sup></b>	1	0	0
<b>JAÚ</b>	0	3	1
<b>SOROCABA</b>	0	0	3
<b>TOTAL</b>	<b>305</b>	<b>397</b>	<b>399</b>

**Fonte:** Arquivo Seção de Cadastro CNES e TFD da SMS Uberaba

### PRODUÇÃO AMBULATORIAL POR COMPLEXIDADE

**QUADRO 6-** VALOR E QUANTIDADE APROVADOS DE PROCESSAMENTO SEGUNDO COMPLEXIDADE –PRODUÇÃO AMBULATORIAL.

	1º QUADRIMESTRE DE 2022		2º QUADRIMESTRE DE 2022		3º QUADRIMESTRE DE 2022	
<b>Complexidade Procedimento</b>	<b>Total em Valor (R\$)</b>	<b>Total em Procedimentos</b>	<b>Total em Valor (R\$)</b>	<b>Total em Procedimentos</b>	<b>Total em Valor (R\$)</b>	<b>Total em Procedimentos</b>
0-Não se Aplica	R\$ 521.382,43	3.913	R\$ 288.801,73	902	R\$ 224.041,09	2.753
1-Atenção Básica	R\$ 0,00	511.363	R\$ 5.936,56	764.744	0,00	80.047
2-Média Complexidade	R\$ 6.301.518,71	846.628	R\$ 7.563.681,01	892.650	R\$ 6.964.907,14	885.612
3-Alta Complexidade	R\$ 9.147.462,91	1.220.953	R\$ 7.129.611,74	759.978	R\$ 10.656.764,82	1.311.975
<b>Total</b>	<b>R\$ 15.970.364,10</b>	<b>2.582.857</b>	<b>R\$ 14.988.031,04</b>	<b>2.418.274</b>	<b>R\$17.845.713,05</b>	<b>2.280.387</b>

Fonte: S.I.A. acesso dia 15/02/2023

\* Foi incluída no 2º quadrimestre o mês de agosto/2022 que no momento da prestação de conta não havia finalizado o processamento.

**QUADRO 7-** VALOR E QUANTIDADE APROVADOS DE PROCESSAMENTO SEGUNDO COMPLEXIDADE – PRODUÇÃO HOSPITALAR.

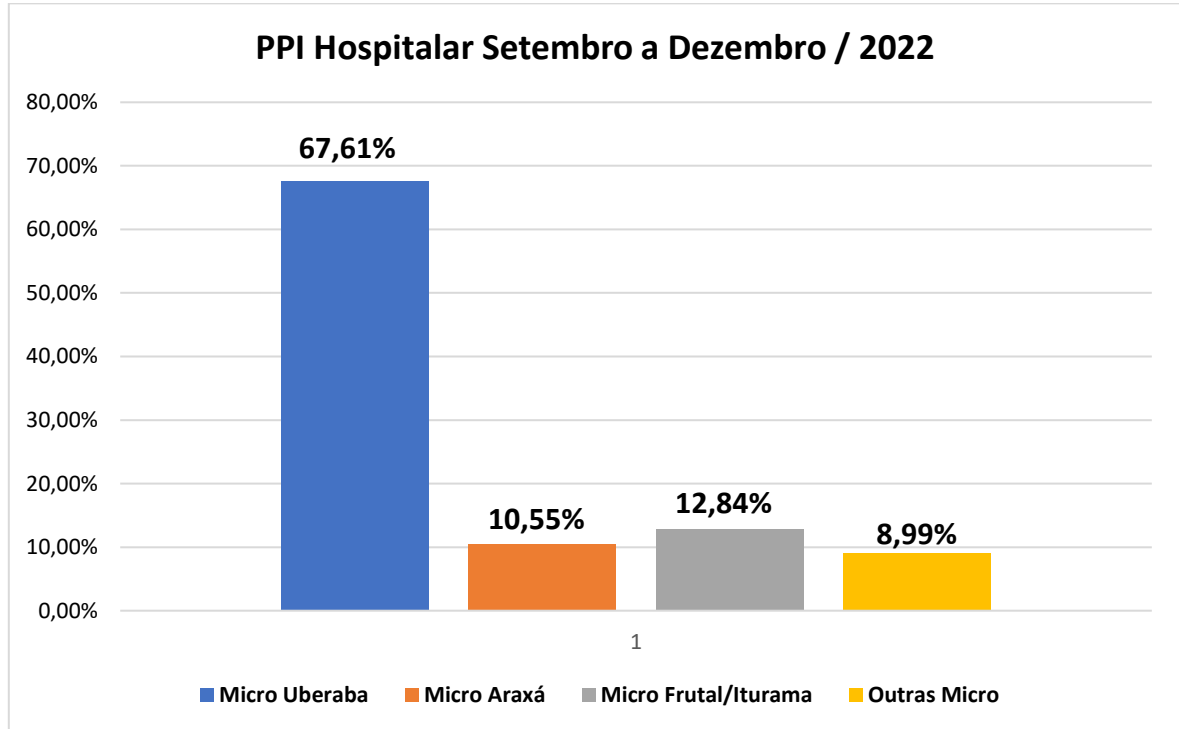
	1º QUADRIMESTRE DE 2022		2º QUADRIMESTRE DE 2022		3º QUADRIMESTRE DE 2022	
<b>Complexidade do Procedimento</b>	<b>Total em Valor (R\$)</b>	<b>Total em procedimentos</b>	<b>Total em Valor (R\$)</b>	<b>Total em procedimentos</b>	<b>Total em Valor (R\$)</b>	<b>Total em procedimentos</b>
Média complexidade	R\$ 13.977.460,80	7.668	R\$ 12.145.800,83	9.606	R\$ 13.593.628,80	8.258
Alta complexidade	R\$ 6.569.181,51	1.182	R\$ 8.295.461,49	1.765	R\$ 7.202.108,45	1.392
<b>Total</b>	<b>R\$ 20.546.642,30</b>	<b>8.850</b>	<b>R\$ 20.441.262,32</b>	<b>11.371</b>	<b>R\$20.795.737,20</b>	<b>9650</b>

Fonte: S.I.A. acesso dia 15/02/2023

\* Foi incluída no 2º quadrimestre o mês de agosto/2022 que no momento da prestação de conta não havia finalizado o processamento.

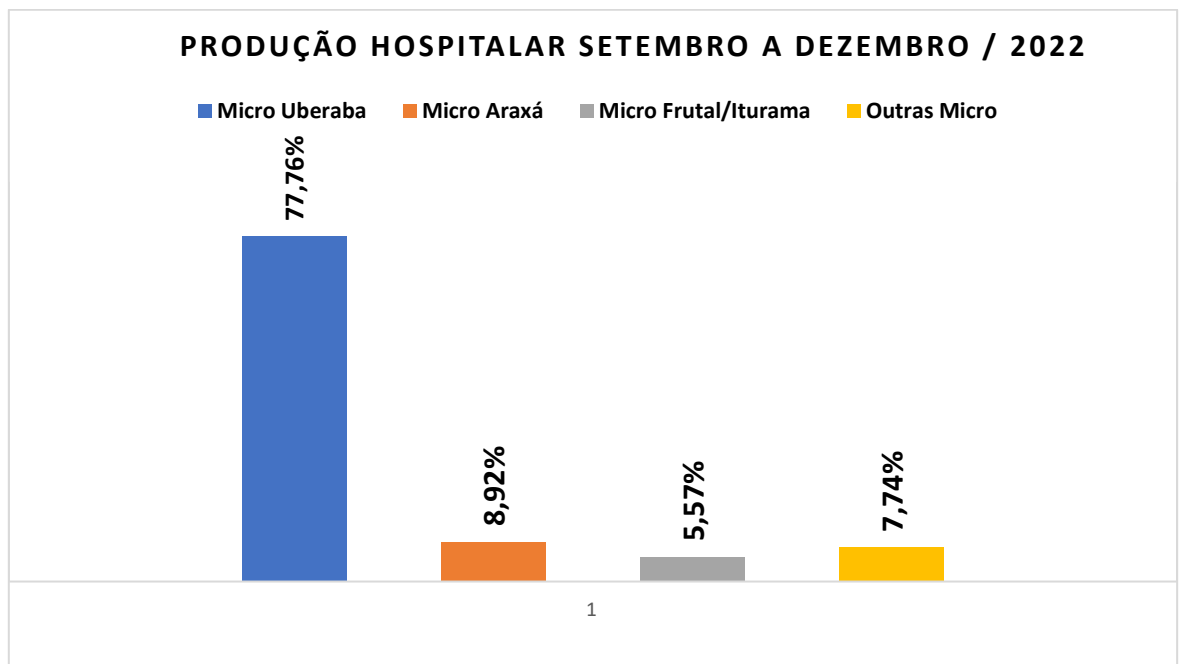
**PROGRAMAÇÃO PACTUADA E INTEGRADA (PPI) /MÉDIA E ALTA COMPLEXIDADE HOSPITALAR**

**GRÁFICO 1 -**



Fonte: PPI / TABWIN / DATASUS

**GRÁFICO 2 -**

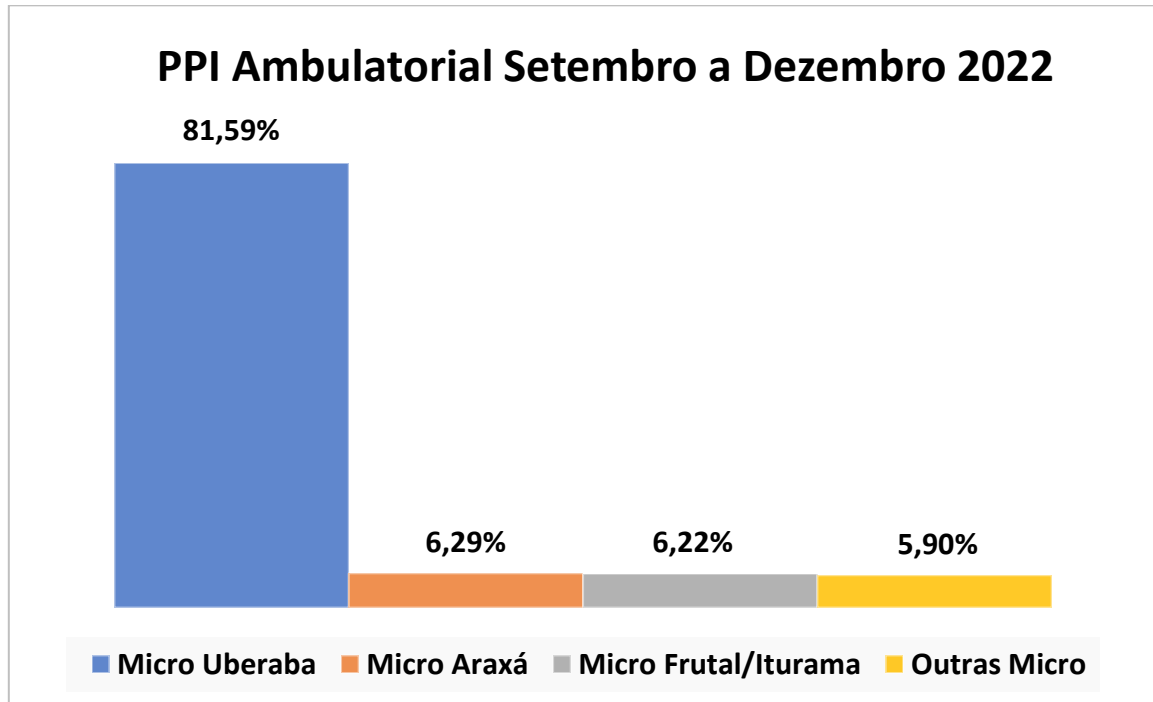


Fonte: PPI / TABWIN / DATASUS



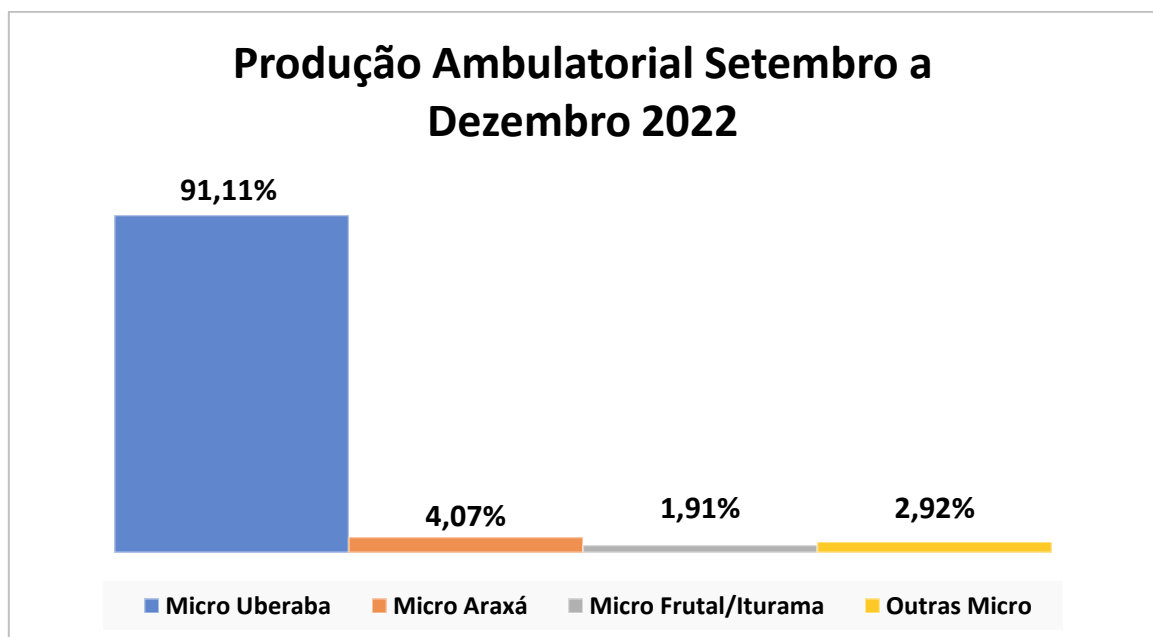
**PROGRAMAÇÃO PACTUADA E INTEGRADA (PPI) /MÉDIA E ALTA COMPLEXIDADE  
AMBULATORIAL**

GRÁFICO 3 -



Fonte: PPI / TABWIN / DATASUS

GRÁFICO 4 -



Fonte: PPI / TABWIN / DATASUS

**PRODUÇÃO DE SERVIÇOS SUS**

**QUADRO 8-**

PRODUÇÃO AMBULATORIAL - GRUPO										
Valor Aprovado por Mês de Processamento segundo Grupo de Procedimentos										
Grupo de Procedimentos	Set/2022	Out/2022	Nov/2022	Dez/2022	Total	Set/2022	Out/2022	Nov/2022	Dez/2022	Total
01 Ações de promoção e prevenção em saúde	780,30	480,60	51,30	783,00	2.095,20	4.419	3.204	2.368	2.585	12.576
02 Procedimentos com finalidade diagnóstica	1.403.548,25	1.087.742,53	1.260.544,52	1.057.110,84	4.808.946,14	164.834	93.853	136.638	106.091	501.416
03 Procedimentos clínicos	3.182.462,62	2.720.983,03	3.197.396,15	2.562.339,03	11.663.180,83	120.010	89.791	160.457	115.484	485.742
04 Procedimentos cirúrgicos	128.868,97	61.690,05	86.328,17	370.575,83	647.463,02	1.707	1.032	1.846	1.887	6.472
05 Transplantes de órgãos, tecidos e células	26.438,52	18.628,76	42.924,17	27.595,01	115.586,46	114	95	121	87	417
06 Medicamentos	97.240,49	96.663,49	101.805,70	88.690,63	384.400,31	336.949	332.647	309.428	293.599	1.272.623
07 Órteses, próteses e materiais especiais	10.951,23	118.198,13	72.575,64	18.956,09	220.681,09	109	258	212	162	741
08 Ações complementares da atenção à saúde	974,40	772,80	848,40	764,40	3.360,00	116	92	101	91	400
<b>Total</b>	<b>4.851.264,78</b>	<b>4.105.159,39</b>	<b>4.762.474,05</b>	<b>4.126.814,83</b>	<b>17.845.713,05</b>	<b>628.258</b>	<b>520.972</b>	<b>611.171</b>	<b>519.986</b>	<b>2.280.387</b>

**QUADRO 9 -**

MOVIMENTO DE AIH - CARÁTER URGÊNCIA										
Valor Total por Ano/Mês processamento segundo Caráter atendimento										
Caráter atendimento	2022/Set	2022/Out	2022/Nov	2022/Dez	Total	2022/Set	2022/Out	2022/Nov	2022/Dez	Total
02 Urgência	4.880.971,31	4.144.234,59	4.137.735,34	4.582.188,61	17.745.129,85	2.036	2.015	1.920	2.009	7.980
<b>Total</b>	<b>4.880.971,31</b>	<b>4.144.234,59</b>	<b>4.137.735,34</b>	<b>4.582.188,61</b>	<b>17.745.129,85</b>	<b>2.036</b>	<b>2.015</b>	<b>1.920</b>	<b>2.009</b>	<b>7.980</b>

**QUADRO 10 –**

<b>PRODUÇÃO AMBULATORIAL_COMPLEXIDADE</b>										
<b>Valor Aprovado por Mês de Processamento segundo Complexidade Procedimento</b>										
<b>Complexidade Procedimento</b>	<b>Set/2022</b>	<b>Out/2022</b>	<b>Nov/2022</b>	<b>Dez/2022</b>	<b>Total</b>	<b>Set/2022</b>	<b>Out/2022</b>	<b>Nov/2022</b>	<b>Dez/2022</b>	<b>Total</b>
0-Não se Aplica	11.925,63	118.970,93	73.424,04	19.720,49	224.041,09	283	1.152	716	602	2.753
1-Atenção Básica	0,00	0,00	0,00	0,00	0,00	37.477	13.279	15.917	13.374	80.047
2-Média Complexidade	1.967.612,93	1.322.246,33	2.095.941,75	1.579.106,13	6.964.907,14	245.239	164.157	274.134	202.082	885.612
3-Alta Complexidade	2.871.726,22	2.663.942,13	2.593.108,26	2.527.988,21	10.656.764,82	345.259	342.384	320.404	303.928	1.311.975
<b>Total</b>	<b>4.851.264,78</b>	<b>4.105.159,39</b>	<b>4.762.474,05</b>	<b>4.126.814,83</b>	<b>17.845.713,05</b>	<b>628.258</b>	<b>520.972</b>	<b>611.171</b>	<b>519.986</b>	<b>2.280.387</b>

**QUADRO 11 –**

<b>PRODUÇÃO AMBULATORIAL_ASSITENCIA FARMACÊUTICA</b>										
<b>Valor Aprovado por Mês de Processamento segundo SubGrupo de Procedimentos</b>										
<b>SubGrupo de Procedimentos</b>	<b>SET/2022</b>	<b>OUT/2022</b>	<b>NOV/2022</b>	<b>DEZ/2022</b>	<b>TOTAL</b>	<b>SET/2022</b>	<b>OUT/2022</b>	<b>NOV/2022</b>	<b>DEZ/2022</b>	<b>TOTAL</b>
0604 Componente Especializado da Assistência Farmacêutica	97.240,49	96.663,49	101.805,70	88.690,63	384.400,31	336.949	332.647	309.428	293.599	1.272.623
<b>Total</b>	<b>97.240,49</b>	<b>96.663,49</b>	<b>101.805,70</b>	<b>88.690,63</b>	<b>384.400,31</b>	<b>336.949</b>	<b>332.647</b>	<b>309.428</b>	<b>293.599</b>	<b>1.272.623</b>

**QUADRO 12 -**

<b>PRODUÇÃO AMBULATORIAL_ GRUPO URGENCIA</b>										
<b>Valor Aprovado por Mês de Processamento segundo Grupo de Procedimentos</b>										
Grupo de Procedimentos	Set/2022	Out/2022	Nov/2022	Dez/2022	Total	Set/2022	Out/2022	Nov/2022	Dez/2022	Total
02 Procedimentos com finalidade diagnóstica	12.287,54	8.746,66	29.945,32	34.466,65	85.446,17	3.028	1.405	2.848	2.793	10.074
03 Procedimentos clínicos	195.884,05	10.867,02	370.717,32	177.020,86	754.489,25	28.299	4.179	68.427	33.450	134.355
04 Procedimentos cirúrgicos	8.025,05	1.230,56	15.321,52	9.138,56	33.715,69	348	49	663	398	1.458
<b>Total</b>	<b>216.196,64</b>	<b>20.844,24</b>	<b>415.984,16</b>	<b>220.626,07</b>	<b>873.651,11</b>	<b>31.675</b>	<b>5.633</b>	<b>71.938</b>	<b>36.641</b>	<b>145.887</b>

**QUADRO 13 -**

<b>MOVIMENTO DE AIH - COMPLEXIDADE</b>										
<b>Valor Total por Ano/Mês processamento segundo Complexidade do Procedimento</b>										
Complexidade do Procedimento	2022/Set	2022/Out	2022/Nov	2022/Dez	Total	2022/Set	2022/Out	2022/Nov	2022/Dez	Total
Média complexidade	3710221	3126074	3206476	3550858	13593629	2137	2065	2037	2019	8258
Alta complexidade	1938333	1774844	1784436	1704494	7202108	366	361	360	305	1392
<b>Total</b>	<b>5648555</b>	<b>4900918</b>	<b>4990913</b>	<b>5255352</b>	<b>20795737</b>	<b>2503</b>	<b>2426</b>	<b>2397</b>	<b>2324</b>	<b>9650</b>

**QUADRO 14 -**

<b>MOVIMENTO DE AIH - CARATER ATENDIMENTO</b>										
<b>Valor Total por Ano/Mês processamento segundo Caráter atendimento</b>										
Caráter atendimento	2022/Set	2022/Out	2022/Nov	2022/Dez	Total	2022/Set	2022/Out	2022/Nov	2022/Dez	Total
01 Eletivo	767.583,19	756.683,50	853.177,39	673.163,34	3.050.607,42	467	411	477	315	1.670
02 Urgência	4.880.971,31	4.144.234,59	4.137.735,34	4.582.188,61	17.745.129,85	2.036	2.015	1.920	2.009	7.980
<b>Total</b>	<b>5.648.554,50</b>	<b>4.900.918,09</b>	<b>4.990.912,73</b>	<b>5.255.351,95</b>	<b>20.795.737,27</b>	<b>2.503</b>	<b>2.426</b>	<b>2.397</b>	<b>2.324</b>	<b>9.650</b>

**QUADRO 15 –**

<b>MOVIMENTO DE AIH - TRANSTORNOS</b>										
<b>Valor Total por Ano/Mês processamento segundo Forma de Organização</b>										
Forma de Organização	2022/Set	2022/Out	2022/Nov	2022/Dez	Total	2022/Set	2022/Out	2022/Nov	2022/Dez	Total
030317 Tratamento dos transtornos mentais e comportamentais	54.698,01	52.248,12	51.444,95	83.045,73	241.436,81	54	67	73	102	296
<b>Total</b>	54.698,01	52.248,12	51.444,95	83.045,73	241.436,81	54	67	73	102	296

**QUADRO 16 –**

<b>MOVIMENTO DE AIH - GRUPO</b>										
<b>Valor Total por Ano/Mês processamento segundo Grupo de Procedimentos</b>										
Grupo de Procedimentos	2022/Set	2022/Out	2022/Nov	2022/Dez	Total	2022/Set	2022/Out	2022/Nov	2022/Dez	Total
02 Procedimentos com finalidade diagnóstica	229,56	1.922,75	0,00	0,00	2.152,31	1	2	0	0	3
03 Procedimentos clínicos	2.531.800,42	2.107.957,70	2.106.176,52	2.589.882,67	9.335.817,31	1.320	1.304	1.258	1.347	5.229
04 Procedimentos cirúrgicos	2.166.117,23	1.964.903,28	1.988.412,29	1.903.482,65	8.022.915,45	703	700	658	651	2.712
05 Transplantes de órgãos, tecidos e células	182.824,10	69.450,86	43.146,53	88.823,29	384.244,78	12	9	4	11	36
<b>Total</b>	4.880.971,31	4.144.234,59	4.137.735,34	4.582.188,61	17.745.129,85	2.036	2.015	1.920	2.009	7.980

**QUADRO 17-**

<b>MOVIMENTO DE AIH - GRUPO URGÊNCIA</b>										
<b>Valor Total por Ano/Mês processamento segundo Grupo de Procedimentos</b>										
Grupo de Procedimentos	2022/Set	2022/Out	2022/Nov	2022/Dez	Total	2022/Set	2022/Out	2022/Nov	2022/Dez	Total
02 Procedimentos com finalidade diagnóstica	1.693,18	2.248,02	0,00	277,48	4.218,68	4	3	0	1	8
03 Procedimentos clínicos	2.691.134,22	2.239.372,15	2.261.507,06	2.698.923,19	9.890.936,62	1.463	1.401	1.387	1.440	5.691
04 Procedimentos cirúrgicos	2.770.754,00	2.589.847,06	2.686.259,14	2.444.255,21	10.491.115,41	1.023	1.013	1.006	871	3.913
05 Transplantes de órgãos, tecidos e células	184.973,10	69.450,86	43.146,53	111.896,07	409.466,56	13	9	4	12	38
<b>Total</b>	5.648.554,50	4.900.918,09	4.990.912,73	5.255.351,95	20.795.737,27	2.503	2.426	2.397	2.324	9.650

**QUADRO 18 -**

<b>PRODUÇÃO AMBULATORIAL PSICOSSOCIAL</b>										
<b>Valor Aprovado por Mês de Processamento segundo Forma de Organização</b>										
Forma de Organização	Set/2022	Out/2022	Nov/2022	Dez/2022	Total	Set/2022	Out/2022	Nov/2022	Dez/2022	Total
030108 Atendimento/Acompanhamento psicossocial	1.769,02	1.445,69	536,97	1.303,49	5.055,17	3.599	3.134	3.580	2.995	13.308
<b>Total</b>	1.769,02	1.445,69	536,97	1.303,49	5.055,17	3.599	3.134	3.580	2.995	13.308

**QUADRO 19 -**

<b>PRODUÇÃO AMBULATORIAL VIGILÂNCIA SANITÁRIA</b>					
<b>Freqüência por Mês de Processamento segundo Forma de Organização</b>					
<b>Forma de Organização</b>	<b>Set/2022</b>	<b>Out/2022</b>	<b>Nov/2022</b>	<b>Dez/2022</b>	<b>Total</b>
010201 Vigilância sanitária	58	802	403	349	1.612
<b>Total</b>	58	802	403	349	1.612

**TABELA 1 - INTERNAÇÕES POR CAPÍTULO CID 10 E FAIXA ETÁRIA NO PERÍODO DE SETEMBRO A DEZEMBRO DE 2022, POR LOCAL DE RESIDÊNCIA EM UBERABA/MG.**

Capítulo CID-10	Menor 1 ano	1 a 4 anos	5 a 9 anos	10 a 14 anos	15 a 19 anos	20 a 29 anos	30 a 39 anos	40 a 49 anos	50 a 59 anos	60 a 69 anos	70 a 79 anos	80 anos e mais	Total
I. Algumas doenças infecciosas e parasitárias	17	25	18	10	8	29	29	43	67	80	95	89	510
II. Neoplasias (tumores)	2	3	7	9	4	21	42	78	149	234	131	69	749
III. Doenças sangue órgãos hemat e transt imunitár	1	8	5	2	3	13	4	7	5	4	4	5	61
IV. Doenças endócrinas nutricionais e metabólicas	4	20	8	5	3	6	2	9	11	21	7	4	100
V. Transtornos mentais e comportamentais	-	-	-	4	16	48	40	51	37	19	11	-	226
VI. Doenças do sistema nervoso	8	22	7	11	-	5	14	11	21	27	18	14	158
VII. Doenças do olho e anexos	4	-	-	1	-	4	4	2	5	4	2	-	26
VIII. Doenças do ouvido e da apófise mastóide	1	13	4	2	-	1	3	-	-	-	-	-	24
IX. Doenças do aparelho circulatório	-	1	3	-	1	20	26	65	124	231	202	115	788
X. Doenças do aparelho respiratório	83	171	43	13	4	15	15	21	30	78	73	81	627
XI. Doenças do aparelho digestivo	10	12	18	17	28	69	63	80	122	155	106	54	734
XII. Doenças da pele e do tecido subcutâneo	3	11	8	7	5	15	10	25	26	22	31	13	176
XIII. Doenças sist osteomuscular e tec conjuntivo	-	-	2	5	-	9	14	12	23	27	17	3	112
XIV. Doenças do aparelho geniturinário	9	17	16	14	12	48	48	68	73	106	77	47	535
XV. Gravidez parto e puerpério	-	-	-	4	114	461	231	46	1	-	-	-	857
XVI. Algumas afec originadas no período perinatal	119	-	-	-	-	-	-	1	-	-	-	-	120
XVII. Malf cong deformid e anomalias cromossômicas	16	5	13	3	4	2	1	2	2	2	-	-	50
XVIII. Sint sinais e achad anorm ex clín e laborat	1	4	2	3	5	6	7	9	6	18	14	7	82
XIX. Lesões enven e alg out conseq causas externas	4	7	18	22	33	88	109	111	98	95	62	45	692
XXI. Contatos com serviços de saúde	-	1	1	-	1	11	30	23	4	2	5	1	79
<b>Total</b>	<b>282</b>	<b>320</b>	<b>173</b>	<b>132</b>	<b>241</b>	<b>871</b>	<b>692</b>	<b>664</b>	<b>804</b>	<b>1125</b>	<b>855</b>	<b>547</b>	<b>6706</b>

Fonte: Ministério da Saúde - Sistema de Informações Hospitalares do SUS (SIH/SUS) Acesso em 16/02/2023



**TABELA 2 - INTERNAÇÕES POR CAPÍTULO CID 10 E SEXO NO PERÍODO DE SETEMBRO A DEZEMBRO DE 2022, POR LOCAL DE RESIDÊNCIA EM UBERABA/MG.**

Capítulo CID-10	Masc	Fem	Total
I. Algumas doenças infecciosas e parasitárias	284	226	510
II. Neoplasias (tumores)	363	386	749
III. Doenças sangue órgãos hemat e transt imunitár	25	36	61
IV. Doenças endócrinas nutricionais e metabólicas	56	44	100
V. Transtornos mentais e comportamentais	112	114	226
VI. Doenças do sistema nervoso	90	68	158
VII. Doenças do olho e anexos	10	16	26
VIII. Doenças do ouvido e da apófise mastóide	15	9	24
IX. Doenças do aparelho circulatório	394	394	788
X. Doenças do aparelho respiratório	322	305	627
XI. Doenças do aparelho digestivo	357	377	734
XII. Doenças da pele e do tecido subcutâneo	109	67	176
XIII. Doenças sist osteomuscular e tec conjuntivo	61	51	112
XIV. Doenças do aparelho geniturinário	267	268	535
XV. Gravidez parto e puerpério	-	857	857
XVI. Algumas afec originadas no período perinatal	65	55	120
XVII. Malf cong deformid e anomalias cromossômicas	31	19	50
XVIII. Sint sinais e achad anorm ex clín e laborat	45	37	82
XIX. Lesões enven e alg out conseq causas externas	438	254	692
XXI. Contatos com serviços de saúde	43	36	79
Total	3087	3619	6706

**Fonte:** Ministério da Saúde - Sistema de Informações Hospitalares do SUS (SIH/SUS) Acesso em 16/02/2023

**TABELA 3 - ÓBITOS POR CAPÍTULO CID 10 E SEXO E POR LOCAL DE RESIDÊNCIA, NO PERÍODO DE SETEMBRO A DEZEMBRO DE 2022, UBERABA, MINAS GERAIS.**

Capítulo CID-10	Masculino	Feminino	Total
I. Algumas doenças infecciosas e parasitárias	25	53	78
II. Neoplasias (tumores)	98	70	168
III. Doenças sangue órgãos hemat e transt imunitár	1	5	6
IV. Doenças endócrinas nutricionais e metabólicas	18	26	44
V. Transtornos mentais e comportamentais	10	4	14
VI. Doenças do sistema nervoso	22	18	40
IX. Doenças do aparelho circulatório	94	92	186
X. Doenças do aparelho respiratório	54	71	125
XI. Doenças do aparelho digestivo	23	19	42
XII. Doenças da pele e do tecido subcutâneo	2	5	7
XIII. Doenças sist osteomuscular e tec conjuntivo	1	2	3
XIV. Doenças do aparelho geniturinário	10	24	34
XVI. Algumas afec originadas no período perinatal	2	-	2
XVII. Malf cong deformid e anomalias cromossômicas	1	2	3
XVIII. Sint sinais e achad anorm ex clín e laborat	23	11	34
XX. Causas externas de morbidade e mortalidade	43	15	58
<b>Total</b>	<b>427</b>	<b>417</b>	<b>844</b>

**Fonte:** SIM/CPDE/DIE/SVE/SubVS/SESMG - Acesso em 16/02/2023

**TABELA 4 - ÓBITOS POR CAPÍTULO CID 10 E FAIXA ETÁRIA POR LOCAL DE RESIDÊNCIA, NO PERÍODO DE SETEMBRO A DEZEMBRO DE 2022 EM UBERABA/MG.**

Capítulo CID-10	Menor de 1 ano	1 a 4 anos	5 a 9 anos	10 a 14 anos	15 a 19 anos	20 a 29 anos	30 a 39 anos	40 a 49 anos	50 a 59 anos	60 a 69 anos	70 a 79 anos	80 anos e mais	Total
I. Algumas doenças infecciosas e parasitárias	2	2	-	-	-	3	2	8	2	13	23	23	78
II. Neoplasias (tumores)	-	-	-	-	1	1	6	14	15	50	49	32	168
III. Doenças sangue órgãos hemat e transt imunitár	-	-	-	-	-	-	-	1	3	-	2	-	6
IV. Doenças endócrinas nutricionais e metabólicas	-	-	-	-	-	-	1	2	8	10	10	13	44
V. Transtornos mentais e comportamentais	-	-	-	-	-	1	-	2	3	2	4	2	14
VI. Doenças do sistema nervoso	-	1	-	1	-	1	1	1	1	5	8	21	40
IX. Doenças do aparelho circulatório	-	-	-	-	-	-	3	9	27	46	43	58	186
X. Doenças do aparelho respiratório	-	1	-	-	-	2	1	2	9	24	31	55	125
XI. Doenças do aparelho digestivo	-	-	-	-	-	-	-	3	4	7	10	18	42
XII. Doenças da pele e do tecido subcutâneo	-	-	-	-	1	-	-	-	-	1	-	5	7
XIII. Doenças sist osteomuscular e tec conjuntivo	-	-	-	-	-	-	-	-	1	1	-	1	3
XIV. Doenças do aparelho geniturinário	-	-	1	-	1	-	-	-	2	2	5	23	34
XVI. Algumas afec originadas no período perinatal	2	-	-	-	-	-	-	-	-	-	-	-	2
XVII. Malf cong deformid e anomalias cromossômicas	2	-	-	-	-	-	-	-	-	-	-	1	3
XVIII. Sint sinais e achad anorm ex clín e laborat	-	-	-	-	-	-	2	3	7	5	9	8	34
XX. Causas externas de morbidade e mortalidade	-	2	-	-	5	8	3	7	10	6	7	10	58
<b>Total</b>	<b>6</b>	<b>6</b>	<b>1</b>	<b>1</b>	<b>8</b>	<b>16</b>	<b>19</b>	<b>52</b>	<b>92</b>	<b>172</b>	<b>201</b>	<b>270</b>	<b>844</b>

Fonte: SIM/CPDE/DIE/SVE/SubVS/SESMG - Acesso em 16/02/2023

**Levantamento Indicadores Hospitalares  
3º Quadrimestre 2022  
(setembro, outubro, novembro e dezembro de 2022)**

**Tabela 5.** Indicadores de Desempenho de Associação de Combate ao Câncer Brasil Central Hospital Dr Hélio Angotti, Uberaba, Minas Gerais. *Setembro a Dezembro* de 2022.

Período (2022)	Internações	Valor (R\$)	Média	
			Permanência (dias)	Taxa mortalidade
Setembro	350	R\$ 570.119,37	4,5	8,9
Outubro	294	R\$ 559.170,38	4,3	8,8
Novembro	313	R\$ 566.674,03	3,8	6,7
Dezembro	246	R\$ 490.941,64	4,8	10,2
<b>Total</b>	<b>1.203</b>	<b>R\$2.186.905,42</b>	<b>4,3*</b>	<b>8,6*</b>

Informações disponíveis em acesso público Tabnet/DataSUS/(mês processamento)- meses disponíveis em DATASUS.

Fonte: Ministério da Saúde – Sistema de Informações Hospitalares do SUS (SIH/SUS).

\*Cálculo da Média

**Tabela 6.** Morbidade Hospitalar de Associação de Combate ao Câncer Brasil Central Hospital Dr Hélio Angotti, Uberaba, Minas Gerais. *Setembro a Dezembro* de 2022.

Classificação CID-10 (Internações)	Set	Out	Nov	Dez	Total	
					n	%
II. Neoplasias (tumores)	330	268	291	223	1112	92,4
XIV. Doenças do aparelho geniturinário	8	16	12	11	47	3,9
X. Doenças do aparelho respiratório	6	5	2	6	19	1,6
IX. Doenças do aparelho circulatório	3	2	2	1	8	0,7
XIX. Lesões enven e alg out conseq causas externas	-	-	3	4	7	0,6
XII. Doenças da pele e do tecido subcutâneo	-	2	2	-	4	0,3
XVIII.Sint sinais e achad anorm ex clín e laborat	1	-	1	1	3	0,2
I. Algumas doenças infecciosas e parasitárias	1	1	-	-	2	0,2
IV. Doenças endócrinas nutricionais e metabólicas	1	-	-	-	1	0,1
<b>Total</b>	<b>350</b>	<b>294</b>	<b>313</b>	<b>246</b>	<b>1203</b>	<b>100,0</b>

Informações disponíveis em acesso público Tabnet/DataSUS/(mês processamento).

Fonte: Ministério da Saúde – Sistema de Informações Hospitalares do SUS (SIH/SUS).

**Tabela 7.** Indicadores de Clínicas Integradas Hospital Universitário Mário Palmério, Uberaba, Minas Gerais. *Setembro a Dezembro de 2022.*

Período (2022)	Internações	Valor (R\$)	Média	
			Permanência (dias)	Taxa mortalidade
Setembro	427	R\$ 1.122.325,35	6,9	5,2
Outubro	424	R\$ 776.294,94	5,5	3,8
Novembro	381	R\$ 564.065,41	5,3	4,5
Dezembro	390	R\$ 783.266,90	6,1	5,6
<b>Total</b>	<b>1.622</b>	<b>R\$ 3.245.952,60</b>	<b>6,0*</b>	<b>4,8*</b>

Informações disponíveis em acesso público Tabnet/DataSUS/(mês processamento) - meses disponíveis em DATASUS..

Fonte: Ministério da Saúde – Sistema de Informações Hospitalares do SUS (SIH/SUS).

\*Cálculo da Média

**Tabela 8.** Morbidade Hospitalar de Clínicas Integradas Hospital Universitário Mário Palmério, Uberaba, Minas Gerais. *Setembro a Dezembro de 2022.*

Classificação CID-10 (Internações)	Set	Out	Nov	Dez	Total	
					n	%
I. Algumas doenças infecciosas e parasitárias	48	26	23	29	126	7,8
XV. Gravidez parto e puerpério	118	138	143	114	513	31,6
XIV. Doenças do aparelho geniturinário	45	59	59	54	217	13,4
XIX. Lesões enven e alg out conseq causas externas	45	56	40	48	189	11,7
X. Doenças do aparelho respiratório	33	33	18	36	120	7,4
IX. Doenças do aparelho circulatório	30	29	24	18	101	6,2
XVI. Algumas afec originadas no período perinatal	22	13	13	18	66	4,1
XXI. Contatos com serviços de saúde	17	15	15	13	60	3,7
XIII. Doenças sist osteomuscular e tec conjuntivo	16	16	8	11	51	3,1
V. Transtornos mentais e comportamentais	6	13	10	8	37	2,3
II. Neoplasias (tumores)	8	9	4	9	30	1,8
XII. Doenças da pele e do tecido subcutâneo	11	7	7	4	29	1,8
XI. Doenças do aparelho digestivo	4	5	7	11	27	1,7
IV. Doenças endócrinas nutricionais e metabólicas	6	1	3	9	19	1,2
XVIII. Sint sinais e achad anorm ex clín e laborat	8	2	1	2	13	0,8
VI. Doenças do sistema nervoso	6	1	3	2	12	0,7
III. Doenças sangue órgãos hemat e transt imunitár	2	1	-	4	7	0,4
XVII. Malf cong deformid e anomalias cromossômicas	2	-	3	-	5	0,3
<b>Total</b>	<b>427</b>	<b>424</b>	<b>381</b>	<b>390</b>	<b>1.622</b>	<b>100,0</b>

Informações disponíveis em acesso público Tabnet/DataSUS/(mês processamento).

Fonte: Ministério da Saúde – Sistema de Informações Hospitalares do SUS (SIH/SUS).

**Tabela 9.** Indicadores de Desempenho de Hospital da Criança, Uberaba, Minas Gerais. *Setembro a Dezembro* de 2022.

Período (2022)	Internações	Valor (R\$)	Média	
			Permanência (dias)	Taxa mortalidade
Setembro	174	R\$ 71.465,49	3,0	0,0
Outubro	159	R\$ 68.992,15	3,0	0,0
Novembro	151	R\$ 59.515,61	3,1	0,0
Dezembro	97	R\$ 42.461,96	3,0	0,0
<b>Total</b>	<b>581</b>	<b>R\$ 242.435,21</b>	<b>3,0*</b>	<b>0,0*</b>

Informações disponíveis em acesso público Tabnet/DataSUS/ (mês processamento) - meses disponíveis em DATASUS...

Fonte: Ministério da Saúde – Sistema de Informações Hospitalares do SUS (SIH/SUS).

\*Cálculo da Média

**Tabela 10.** Morbidade Hospitalar de Hospital da Criança, Uberaba, Minas Gerais. *Setembro a Dezembro* de 2022.

Classificação CID-10 (Internações)	Set	Out	Nov	Dez	Total	
					n	%
X. Doenças do aparelho respiratório	88	86	60	51	285	49,1
I. Algumas doenças infecciosas e parasitárias	12	19	18	11	60	10,3
XIV. Doenças do aparelho geniturinário	11	8	17	6	42	7,2
VI. Doenças do sistema nervoso	12	11	9	5	37	6,4
XI. Doenças do aparelho digestivo	10	7	14	4	35	6,0
IV. Doenças endócrinas nutricionais e metabólicas	13	9	5	6	33	5,7
XII. Doenças da pele e do tecido subcutâneo	6	5	13	5	29	5,0
VIII. Doenças do ouvido e da apófise mastóide	12	5	2	1	20	3,4
XVI. Algumas afec originadas no período perinatal	6	5	6	3	20	3,4
IX. Doenças do aparelho circulatório	-	-	2	2	4	0,7
XIX. Lesões enven e alg out conseq causas externas	1	-	1	2	4	0,7
XIII. Doenças sist osteomuscular e tec conjuntivo	-	-	2	1	3	0,5
XVIII. Sint sinais e achad anorm ex clín e laborat	1	2	-	-	3	0,5
V. Transtornos mentais e comportamentais	1	-	1	-	2	0,3
XVII. Malf cong deformid e anomalias cromossômicas	-	1	1	-	2	0,3
III. Doenças sangue órgãos hemat e transt imunitár	-	1	-	-	1	0,2
VII. Doenças do olho e anexos	1	-	-	-	1	0,2
<b>TOTAL</b>	<b>174</b>	<b>159</b>	<b>151</b>	<b>97</b>	<b>581</b>	<b>100,0</b>

Informações disponíveis em acesso público Tabnet/DataSUS/ (mês processamento).

Fonte: Ministério da Saúde – Sistema de Informações Hospitalares do SUS (SIH/SUS).

**Tabela 11.** Indicadores de Desempenho de Hospital Beneficência Portuguesa, Uberaba, Minas Gerais. *Setembro a Dezembro* de 2022.

Período (2022)	Internações	Valor (R\$)	Média	
			Permanência (dias)	Taxa mortalidade
Setembro	42	R\$ 73.280,33	16,9	7,1
Outubro	48	R\$ 79.911,67	14,6	14,6 <sup>a</sup>
Novembro	49	R\$ 72.503,03	14,0	6,1
Dezembro	57	R\$ 73.965,74	11,2	13,0 <sup>a</sup>
<b>Total</b>	<b>196</b>	<b>R\$ 299.660,77</b>	<b>14,0*</b>	<b>10,2*</b>

Informações disponíveis em acesso público Tabnet/DataSUS/(mês processamento) - meses disponíveis em DATASUS.

Fonte: Ministério da Saúde – Sistema de Informações Hospitalares do SUS (SIH/SUS).

\*Cálculo da Média

<sup>a</sup>Taxas de Mortalidade em Monitoramento junto a Vigilância Sanitária

**Tabela 12.** Morbidade Hospitalar de Hospital Beneficência Portuguesa, Uberaba, Minas Gerais. *Setembro a dezembro* de 2022.

Classificação CID-10 (Internações)	Set	Out	Nov	Dez	Total	
					n	%
I. Algumas doenças infecciosas e parasitárias	12	9	14	14	49	25
IV. Doenças endócrinas nutricionais e metabólicas	3	3	7	3	16	8,2
XII. Doenças da pele e do tecido subcutâneo	9	8	7	13	37	18,9
IX. Doenças do aparelho circulatório	3	7	7	9	26	13,3
VI. Doenças do sistema nervoso	5	6	6	5	22	11,2
X. Doenças do aparelho respiratório	2	5	6	4	17	8,7
XIV. Doenças do aparelho geniturinário	5	3	1	5	14	7,1
V. Transtornos mentais e comportamentais	1	2	-	3	6	3,1
XIII. Doenças sist osteomuscular e tec conjuntivo	1	1	1	1	4	2,0
<b>Total</b>	<b>42</b>	<b>48</b>	<b>49</b>	<b>57</b>	<b>196</b>	<b>100</b>

Informações disponíveis em acesso público Tabnet/DataSUS/(mês processamento).

Fonte: Ministério da Saúde – Sistema de Informações Hospitalares do SUS (SIH/SUS).

**Tabela 13.** Indicadores de Desempenho de Hospital de Clínicas da Universidade Federal do Triângulo Mineiro, Uberaba, Minas Gerais. *Setembro a Dezembro* de 2022.

Período (2022)	Internações	Valor (R\$)	Média	
			Permanência (dias)	Taxa mortalidade
Setembro	1.071	R\$ 3.098.721,27	5,8	6,4
Outubro	1.083	R\$ 2.847.688,95	6,6	7,8
Novembro	1.066	R\$ 3.007.288,12	6,8	5,7
Dezembro	1.004	R\$ 2.914.819,26	6,7	7,7
<b>Total</b>	<b>4.224</b>	<b>R\$11.868.517,60</b>	<b>6,4</b>	<b>6,9</b>

Informações disponíveis em acesso público Tabnet/DataSUS/ (mês processamento) - meses disponíveis em DATASUS.

Fonte: Ministério da Saúde – Sistema de Informações Hospitalares do SUS (SIH/SUS).

\*Cálculo da Média

**Tabela 14.** Morbidade Hospitalar de Hospital de Clínicas da Universidade Federal do Triângulo Mineiro, Uberaba. *Setembro a Dezembro* de 2022.

Classificação CID-10 (Internações)	Set	Out	Nov	Dez	Total	
					n	%
IX. Doenças do aparelho circulatório	227	222	215	217	881	20,9
XV. Gravidez parto e puerpério	162	167	151	165	645	15,3
XIX. Lesões enven e alg out conseq causas externas	159	127	157	143	586	13,9
XI. Doenças do aparelho digestivo	135	148	143	105	531	12,6
II. Neoplasias (tumores)	100	83	100	107	390	9,2
XIV. Doenças do aparelho geniturinário	51	53	53	43	200	4,7
X. Doenças do aparelho respiratório	33	59	51	43	186	4,4
I. Algumas doenças infecciosas e parasitárias	41	35	34	27	137	3,2
VI. Doenças do sistema nervoso	25	30	34	35	124	2,9
XVI. Algumas afec originadas no período perinatal	35	26	24	19	104	2,5
XIII. Doenças sist osteomuscular e tec conjuntivo	16	22	25	22	85	2,0
III. Doenças sangue órgãos hemat e transt imunitár	15	28	15	24	82	1,9
XII. Doenças da pele e do tecido subcutâneo	14	15	20	14	63	1,5
XVIII. Sint sinais e achad anorm ex clín e laborat	21	19	15	8	63	1,5
XVII. Malf cong deformid e anomalias cromossômicas	14	14	12	12	52	1,2
VII. Doenças do olho e anexos	3	13	8	12	36	0,9
XXI. Contatos com serviços de saúde	11	9	6	5	31	0,7
IV. Doenças endócrinas nutricionais e metabólicas	7	7	3	2	19	0,4
VIII. Doenças do ouvido e da apófise mastóide	2	5	-	-	7	0,2
V. Transtornos mentais e comportamentais	-	1	-	1	2	0,0
<b>Total</b>	<b>1.071</b>	<b>1.083</b>	<b>1.066</b>	<b>1.004</b>	<b>4.224</b>	<b>100,0</b>

Informações disponíveis em acesso público Tabnet/DataSUS/(mês processamento).

Fonte: Ministério da Saúde – Sistema de Informações Hospitalares do SUS (SIH/SUS).



**Tabela 15.** Indicadores de Desempenho de Hospital Regional José de Alencar, Uberaba, Minas Gerais. *Setembro a Dezembro* de 2022.

Período (2022)	Internações	Valor (R\$)	Média	
			Permanência (dias)	Taxa mortalidade
Setembro	391	R\$ 657.944,68	5,9	11,5 <sup>a</sup>
Outubro	366	R\$ 516.611,88	5,2	10,1 <sup>a</sup>
Novembro	373	R\$ 669.421,58	4,9	13,2 <sup>a</sup>
Dezembro	439	R\$ 866.850,72	6,5	12,8 <sup>a</sup>
<b>Total</b>	<b>1.569</b>	<b>R\$ 2.710.828,86</b>	<b>5,7*</b>	<b>11,9<sup>a</sup></b>

Informações disponíveis em acesso público Tabnet/DataSUS/ (mês processamento) - meses disponíveis em DATASUS.

Fonte: Ministério da Saúde – Sistema de Informações Hospitalares do SUS (SIH/SUS).

\*Cálculo da Média

<sup>a</sup>Taxas de Mortalidade em Monitoramento junto a Vigilância Sanitária

**Tabela 16.** Morbidade Hospitalar Regional José de Alencar, Uberaba. *Setembro a Dezembro* de 2022.

Classificação CID-10 (Internações)	Set	Out	Nov	Dez	Total	
					n	%
XI. Doenças do aparelho digestivo	86	104	92	117	399	25,4
I. Algumas doenças infecciosas e parasitárias	64	59	50	85	258	16,4
XIX. Lesões enven e alg out conseq causas externas	65	53	60	41	219	14,0
IX. Doenças do aparelho circulatório	38	41	52	60	191	12,2
XIV. Doenças do aparelho geniturinário	48	31	47	49	175	11,2
X. Doenças do aparelho respiratório	43	41	26	31	141	9,0
XII. Doenças da pele e do tecido subcutâneo	14	11	14	20	59	3,8
XVIII. Sint sinais e achad anorm ex clín e laborat	13	9	7	11	40	2,5
IV. Doenças endócrinas nutricionais e metabólicas	9	7	5	7	28	1,8
II. Neoplasias (tumores)	4	5	4	5	18	1,1
VI. Doenças do sistema nervoso	3	1	6	8	18	1,1
XIII. Doenças sist osteomuscular e tec conjuntivo	3	2	5	3	13	0,8
III. Doenças sangue órgãos hemat e transt imunitár	1	2	3	2	8	0,5
V. Transtornos mentais e comportamentais	-	-	2	-	2	0,1
<b>Total</b>	<b>391</b>	<b>366</b>	<b>373</b>	<b>439</b>	<b>1.569</b>	<b>100</b>

Informações disponíveis em acesso público Tabnet/DataSUS/(mês processamento).

Fonte: Ministério da Saúde – Sistema de Informações Hospitalares do SUS (SIH/SUS).

## CONTROLE E AVALIAÇÃO

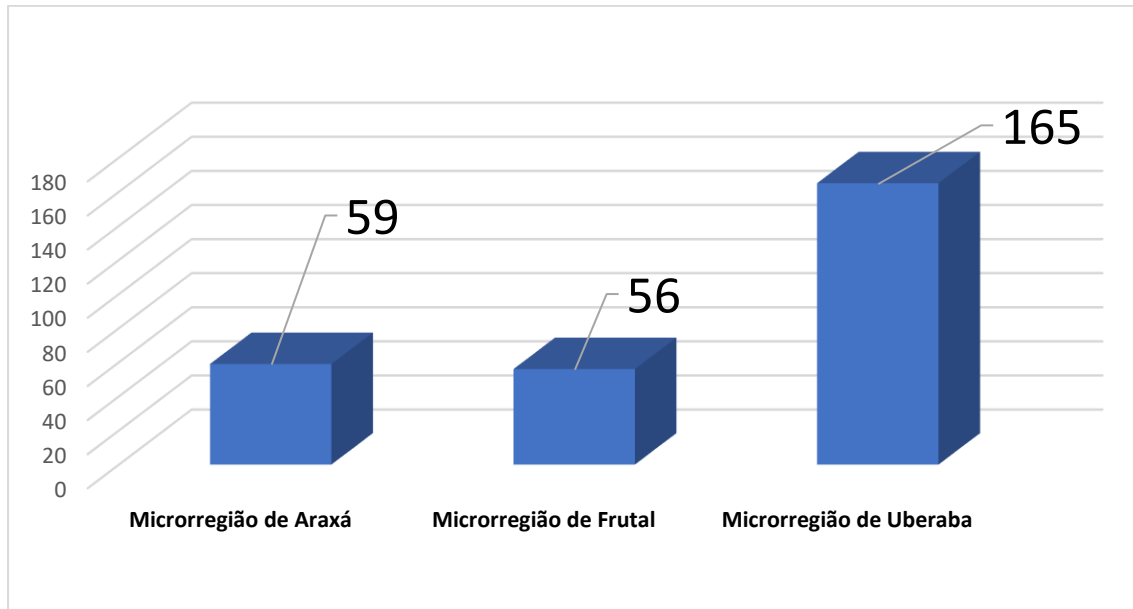
### AÇÕES REALIZADAS NO TERCEIRO QUADRIMESTRE:

	Meta Proposta:	Ação:	Monitoramento:
59	Manter médico autorizador /auditor, por turno (manhã e tarde) no Departamento de Controle e avaliação, para otimizar os processos de regulação de consultas e autorização de procedimentos ambulatoriais de média e alta complexidade, referente ao tempo de autorização para no máximo 48 horas, análise e avaliação clínica e assistencial referente aos fluxos de regulação permanente em horário comercial, etc.	Nomeação de 03 médicos analistas / autorizador de modo efetivo, ou processo seletivo e/ou por designação	Foi destinado 01 médico analista, já contratado para ficar fixo no Departamento de Controle e Avaliação, no período da tarde.
60	Implantar 100% dos fluxos de trabalho dos processos de regulação, para controle, avaliação e revisão dos procedimentos ambulatoriais e hospitalar de média e alta complexidade. Favorecendo assim o aprimoramento, controle, análise, avaliação e fiscalização assistencial referente aos serviços contratados pelo SUS. Mantendo profissionais (analistas e de qualidade) em números suficientes para cumprimento desta demanda.	Nomeação de 02 enfermeiros analistas / autorizador de modo efetivo, ou processo seletivo e/ou por designação	<p><b><i>Foi nomeado de 01 enfermeiro analista em novembro/2022 para apoio à implantação e atualização os fluxos existentes:</i></b></p> <ul style="list-style-type: none"> <li>• <b><i>Apoio à Supervisão Médica Hospitalar.</i></b></li> </ul>

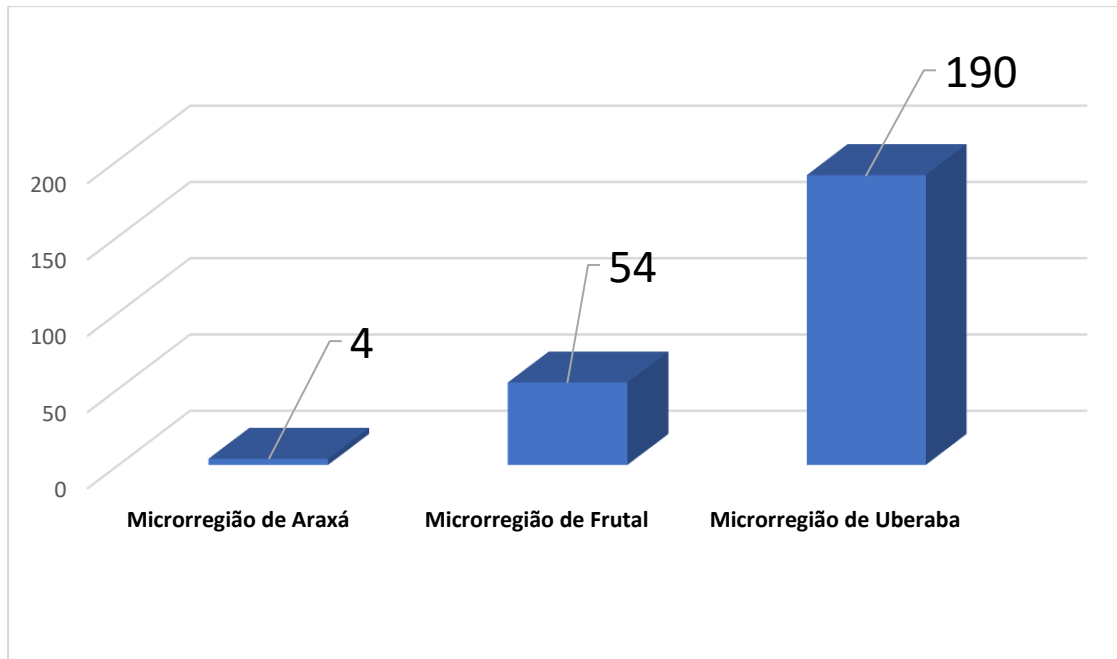
64	Realizar o processo de Revisão hospitalar dos procedimentos autorizados e realizados/AIH – Média e Alta complexidade. (pré e pós processamento).	Nomeação de 02 contadores analistas / autorizador de modo efetivo, ou	Foi nomeado 01 contador e 01 auxiliar de gerência em março/2022.
65	Realizar o processo de Revisão ambulatorial dos procedimentos autorizados e realizados (BPA i e APAC) – Média e Alta complexidade. (pré e pós processamento).	processo seletivo e/ou por designação;	<b>Foi nomeado de 01 enfermeiro analista em novembro/2022 para apoio à implantação e atualização os fluxos existentes: Apoio à Supervisão Médica Hospitalar.</b>
68	Atualizar e Republicar com os novos integrantes a Comissão de Oncologia, devido os critérios legais SES/MG.	Atualizar e Republicar com os novos integrantes a Comissão de Oncologia (devido os critérios legais SES/MG), no porta voz.	PORTARIA Nº 036/2021 29/09/2021  Institui comissão de oncologia e o fluxo assistencial sobre os pontos de atenção da alta complexidade oncológica, bem como estabelece suas normas de organização e funcionamento destinadas ao controle, regulação e avaliação da assistência oncológica do sistema único de saúde (SUS) no âmbito do município de Uberaba/MG, designa membros para a sua composição e dá outras providências.
69	Realizar capacitação, cursos e treinamentos (educação continuada) aos Analistas, Auditores e agentes administrativos.	<b>Ação: Realização de capacitação, cursos e treinamentos (educação continuada) aos Analistas, Auditores e agentes administrativos, nas pautas:</b> <ul style="list-style-type: none"> <li>• rotinas e fluxos de Autorização de APAC e AIH;</li> <li>• utilização dos sistemas de regulação, autorização e agendamento;</li> <li>• utilização do sistema de PPI,</li> <li>• Rotinas de Revisão;</li> </ul>	<b>Realizado 02 reuniões, outubro e novembro/2022:</b> <ul style="list-style-type: none"> <li>• 01 para os agentes administrativos;</li> <li>• 01 para os médicos autorizadores Hospitalares.</li> </ul>

### PROGRAMA DE ATENÇÃO À SAÚDE AUDITIVA

**GRÁFICO 5-** PRIMEIRA CONSULTA REALIZADOS POR MICRORREGIÃO DE SETEMBRO A DEZEMBRO DE 2022.



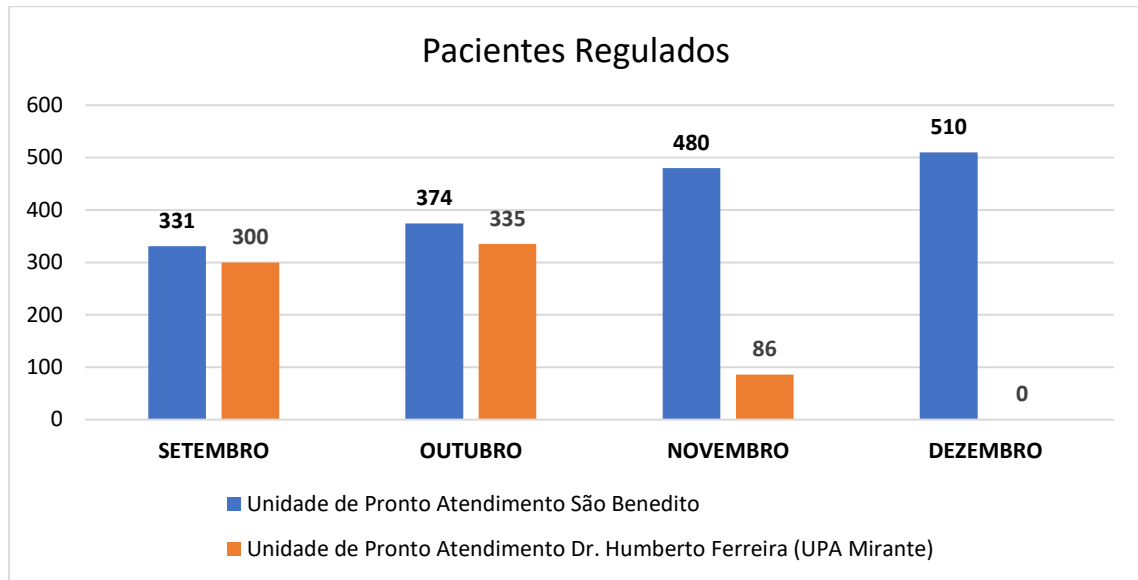
**GRÁFICO 6-** DEMANDA REPRIMIDA POR MICRORREGIÃO DE SETEMBRO A DEZEMBRO DE 2022.



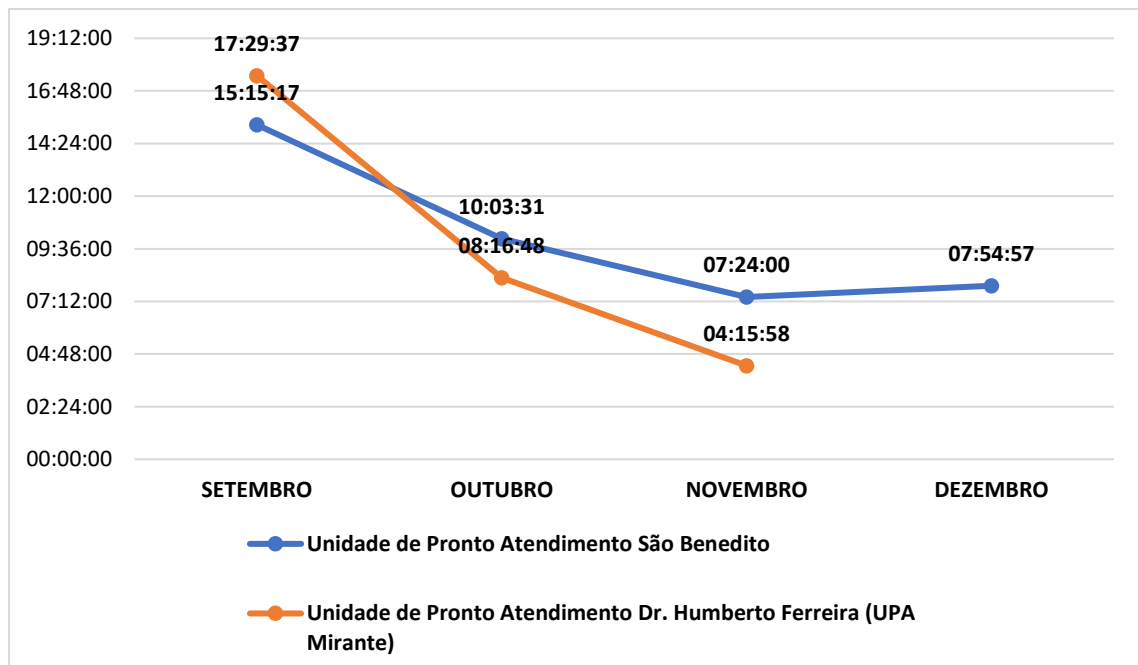
**COMPLEXO REGULADOR MUNICIPAL**  
**3º QUADRIMESTRE 2022**

**NÚCLEO INTERNO DE REGULAÇÃO DE LEITOS – NIR**

**Gráfico 7- PACIENTES REGULADOS**

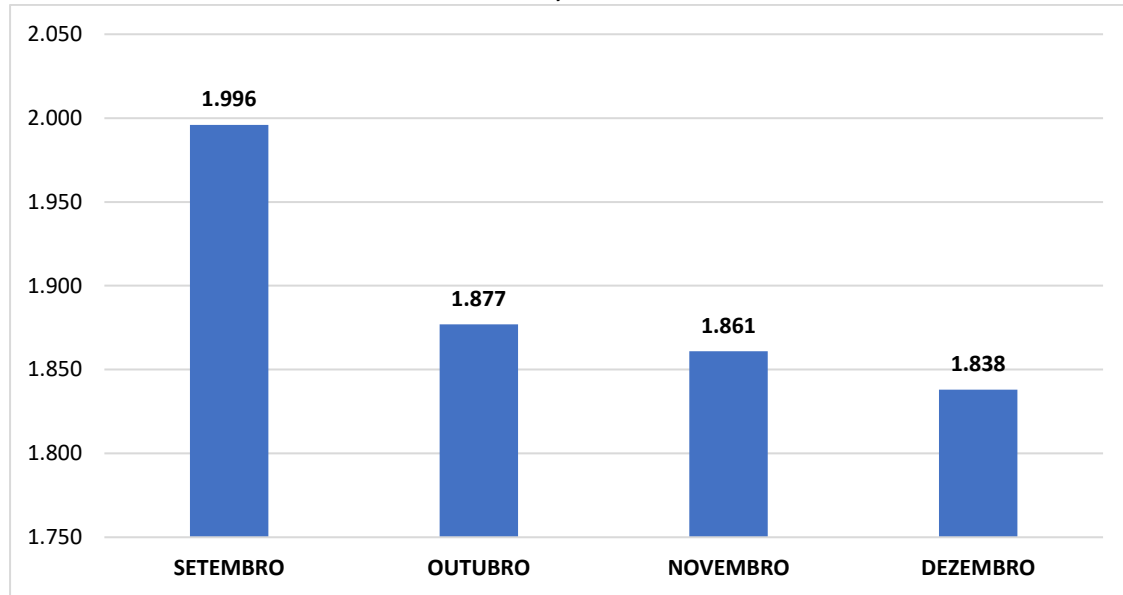


**Gráfico 8 - TEMPO DE PERMANÊNCIA NAS UPAS**



## SERVIÇO DE TRANSPORTE SANITÁRIO – CENTRAL DE AMBULÂNCIAS

**GRÁFICO 9- TOTAL DE ATENDIMENTO MESES, SETEMBRO A DEZEMBRO DE 2022.**



**QUADRO 20 - TOTAL DE ATENDIMENTOS DAS AMBULÂNCIAS PRESTAÇÃO DE CONTAS DO TERCEIRO QUADRIMESTRE DE 2022 – TRANSPORTE SANITÁRIO**

TRATAMENTO E UNIDADES	SETEMBRO	OUTUBRO	NOVEMBRO	DEZEMBRO	TOTAL
<b>Fisioterapia</b> (Uniube, Centro de Reabilitação/UFTM, FACTHUS, UER, Ambulatório de Pediatria/UFTM, Adefu)	792	779	768	760	<b>3.099</b>
<b>Apae</b> (Fisioterapia e diversos tratamentos para crianças especiais)	46	44	36	20	<b>146</b>
<b>Hemodiálise</b> (H. Beneficência Portuguesa, H. de Clínicas/UFTM, H. Mário Palmério)	326	313	384	452	<b>1.475</b>
<b>Radioterapia</b> (H. Dt. Helio Angotti, H. de Clínicas/UFTM)	183	123	86	93	<b>485</b>
<b>Quimioterapia</b> (H. Helio Angotti, H. de Clínicas/UFTM, H. do Penfêgo)	88	67	44	30	<b>229</b>
<b>Consultas médicas e Exames</b> (H. Beneficência Portuguesa, H. de Clínicas/UFTM, H. Mário Palmério, H. Regional, FUNEPU, Amb. Maria da Glória, URS, UMS, PSF e CAPS Municipal)	351	315	323	268	<b>1.257</b>



<b>Curativos</b> (Unidades Renê Barsan e CEMDHI)114	79	75	68	56	<b>278</b>
<b>Altas Hospitalares</b> (H. Beneficência Portuguesa, H. de Clínicas/UFTM, H. Mário Palmério, H. Regional, H. HelioAngotti, UPAS)	102	98	92	104	<b>396</b>
<b>Transferências</b> – UPAS/HOSPITAIS	20	25	22	19	<b>86</b>
<b>Transferências</b> -UPA MIRANTE – COVID	05	18	20	17	<b>60</b>
<b>Transferências</b> -UPA SÃO BENEDITO - COVID	04	20	18	19	<b>61</b>
<b>TOTAL POR MÊS</b>	<b>1.996</b>	<b>1.877</b>	<b>1.861</b>	<b>1.838</b>	<b>7.572</b>

<b>VIAGENS PARA O TFD (TRATAMENTO FORA DO DOMICÍLIO)</b>	<b>SETEMBRO</b>	<b>OUTUBRO</b>	<b>NOVEMBRO</b>	<b>DEZEMBRO</b>	<b>TOTAL</b>
<b>Barretos</b>	10	02	07	04	<b>25</b>
<b>Bauru</b>	02	01	02	01	<b>06</b>
<b>Belo Horizonte</b>	02	04	00	02	<b>08</b>
<b>Botucatu</b>	02	02	00	01	<b>05</b>
<b>Brasília</b>	00	02	01	00	<b>03</b>
<b>Campinas</b>	00	00	00	00	<b>00</b>
<b>Jaú</b>	00	00	00	01	<b>01</b>
<b>Passos</b>	00	00	00	01	<b>01</b>
<b>Ribeirão Preto</b>	18	21	29	18	<b>86</b>
<b>São Paulo</b>	08	08	09	12	<b>37</b>
<b>Sorocaba</b>	00	00	00	02	<b>02</b>
<b>Uberlândia</b>	15	15	18	16	<b>64</b>
<b>TOTAL POR MÊS</b>	<b>56</b>	<b>55</b>	<b>66</b>	<b>58</b>	<b>235</b>

<b>PACIENTES ATENDIDOS PELO TFD (TRATAMENTO FORA DO DOMICÍLIO)</b>	<b>SETEMBRO</b>	<b>OUTUBRO</b>	<b>NOVEMBRO</b>	<b>DEZEMBRO</b>	<b>TOTAL</b>
<b>Barretos</b>	12	02	09	05	<b>28</b>
<b>Bauru</b>	03	01	02	01	<b>07</b>
<b>Belo Horizonte</b>	02	04	00	02	<b>08</b>
<b>Botucatu</b>	02	02	00	01	<b>05</b>

<b>Brasília</b>	00	02	01	00	<b>03</b>
<b>Campinas</b>	00	00	00	00	<b>00</b>
<b>Jaú</b>	00	00	00	01	<b>01</b>
<b>Passos</b>	00	00	00	01	<b>01</b>
<b>Ribeirão Preto</b>	26	21	42	32	<b>121</b>
<b>São Paulo</b>	17	10	16	20	<b>63</b>
<b>Sorocaba</b>	00	01	00	02	<b>03</b>
<b>Uberlândia</b>	35	27	41	30	<b>133</b>
<b>TOTAL POR MÊS</b>	<b>97</b>	<b>69</b>	<b>111</b>	<b>95</b>	<b>372</b>

### CENTRAL DE MARCAÇÃO E AGENDAMENTO DE CONSULTAS E EXAMES – FILA ELETRÔNICA

O presente relatório tem a finalidade de apresentar, o número de ligações, confirmações de consultas e exames, realizadas pelos servidores da Central de Marcação e Agendamento de Consultas e Exames, com base nos dados extraídos do sistema SISFILA, além disso, apresentar a situação do Agendamento Eletrônico referente aos meses de setembro a dezembro (terceiro quadrimestre de 2022). Para análise das variações das demandas, foi utilizado como referência a diferença entre o primeiro mês do quadrimestre (setembro) e o último mês (dezembro). Dessa forma, conseguimos demonstrar se houve queda ou aumento da demanda nesses meses.

#### QUADRO 21- TOTAL DE ATENDIMENTO MESES, SETEMBRO A DEZEMBRO DE 2022.

<b>Gastroenterologista</b>	2.879	2.830	2.967	3.059	<b>6%</b>
<b>Genética</b>	3	3	5	5	<b>67%</b>
<b>Geriatra</b>	352	360	362	366	<b>4%</b>
<b>Ginecologia Geral</b>	1.208	1.201	1.210	989	<b>22%</b>
<b>G.O Climatério</b>	1	1	1	0	<b>100%</b>
<b>Hematologia e Hemoterapia</b>	1.079	1.079	1.091	1.097	<b>2%</b>
<b>Hepatologia</b>	22	24	23	24	<b>9%</b>

Através do gráfico de produtividade das telefonistas, é notável a dificuldade encontrada pela equipe para informar aos usuários do SUS a data e hora de suas consultas e exames, visto

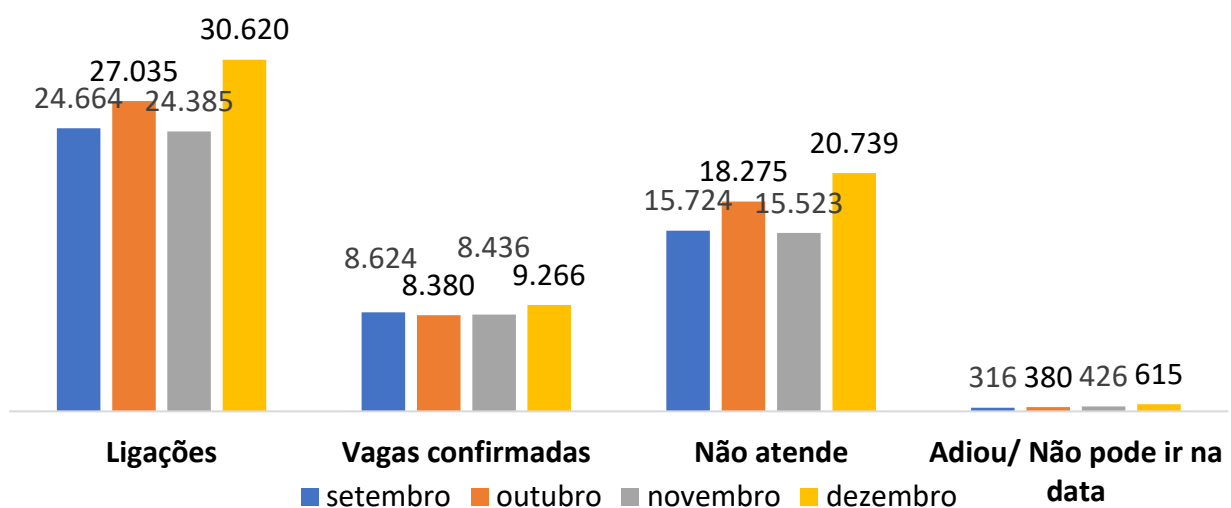


que há um grande número de pessoas que não atendem o telefone mesmo seguindo o critério de realizar 6 ciclos de contatos.

**GRÁFICO 10- TOTAL DE ATENDIMENTO MESES, SETEMBRO A DEZEMBRO DE 2022.**

Consultas/Especialidade	Setembro	Outubro	Novembro	Dezembro	Diferença setembro e dezembro
Cardiologista	718	745	815	1.174	64%
Consulta Cirurgia Ambulatorial	235	203	220	251	7%
Consulta Cirurgia Bariátrica	0	0	1	0	0%
Consulta Coloproctologista	2	0	1	2	0%
Dermatologista	596	657	736	820	38%
Endocrino/Ginecologia	7	7	7	7	0%
Endocrinologista e Metabologista	11	10	1	128	1.064%
Fisioterapeuta- Avaliação CER	127	200	215	0	100%
Fisioterapia- Crônico	778	769	722	740	5%

### Produtividade Telefonistas



**QUADRO 22- QUEDA/AUMENTO DO MÊS, SETEMBRO A DEZEMBRO DE 2022.**

Consultas/Especialidade	Setembro	Outubro	Novembro	Dezembro	Diferença setembro a dezembro
Consulta Infectologia	1	0	2	1	0%
Infertilidade	15	16	21	26	73%
Mastologia	1	22	16	1	0%
Consulta Médico de Cirurgia Cabeça e Pescoço	600	582	563	577	4%
Consulta Médico Cirurgia Geral	1.944	1.879	1.826	1.708	14%
Consulta Médico Cirurgia Plástica Reparadora de Tumores	20	20	15	12	67%
Consulta Médico Plástica Ocular	73	73	71	71	3%
Consulta Médico Pneumologia	86	79	67	78	10%
Consulta Nefrologia	94	71	84	108	15%
Consulta Neurologia	939	910	883	1.308	39%
Consulta Odonto- Cirurgia, Traumat. Buco Maxilo-Facial	550	544	484	337	63%
Consulta Oftalmo- Programa Saúde na Escola	2.993	2.748	2.651	2.488	20%
Consulta Oftalmologia	2.993	3.250	3.619	3.710	24%
Consulta Oftalmologia Hospitalar	2.346	2.369	2.334	2.360	1%
Consulta Ortopedia- Coluna	2	0	5	1	100%
Consulta Ortopedia- Joelho	0	0	0	0	0%
Consulta Ortopedia- Ombro	22	29	25	24	9%
Consulta Ortopedia- pé	4	5	11	14	250%

Consultas/Especialidade	Setembro	Outubro	Novembro	Dezembro	Diferença setembro a dezembro
Consulta- Ortopedia mão	9	0	0	0	100%
Consulta Ortopedia e Traumatologia	25	39	199	319	1176%
Consulta Otorrinolaringologista	2.335	2.404	2.514	2.529	8%
Consulta Pediatria Hospitalar	268	277	281	279	4%
Consulta Planejamento Familiar	4	4	4	4	0%
Consulta Psiquiatria	4.155	4.235	4.332	4.402	6%
Consulta Torácica Cirúrgica	4	6	5	3	33%
Consulta Uroginecologia	303	313	342	348	15%
Consulta Urologia	17	5	2	5	240%
Consulta Vascular/Angiologista	4.660	4.748	4.795	4.877	5%
<b>Média Queda ou Aumento</b>	<b>738,2045455</b>	<b>743,5681818</b>	<b>762</b>	<b>778,4545455</b>	<b>5%</b>

### Observações importantes:

A média é calculada mês a mês, e a média de queda ou aumento compara o mês de Setembro com o mês de Dezembro, apresentando aumento de 5% quando comparado a média calculada de Setembro com Dezembro na demanda de consultas por especialidade.

Destacamos que diversas especialidades apresentam considerável redução em suas filas, os quais se destacam: Consulta Médica Cirurgia Plástica Reparadora de Tumores, Consulta Odonto Cirurgia buco maxilo facial, consulta torácica cirúrgica, consulta ortopedia-mão, consulta ortopedia-coluna, fisioterapeuta avaliação, fisioterapeuta crônica, consulta urologia, Consulta Oftalmo- Programa Saúde na Escola, Consulta Médico Pneumologia, Consulta Médico Cirurgia Geral e Ginecologia Geral.

**QUADRO 23- DIFERENÇA DO MÊS, SETEMBRO A DEZEMBRO DE 2022.**

Exames/especialidade	Setembro	Outubro	Novembro	Dezembro	Diferença mês setembro a dezembro
Beta Hcg	2	3	0	0	100%
Colonoscopia	2.140	2.194	2.235	2.286	7%
Densitometria Óssea	19	19	18	18	6%
Ecocardiografia	1.009	1.007	902	903	12%
Eletrocardiograma	69	128	153	424	514%
Eletroencefalograma	2	2	2	1	100%
Endoscopia	4.466	4.466	4.537	4.534	2%
Espirometria	279	328	371	415	49%
Holter	310	280	276	289	7%
Mamografia	34	564	1.409	715	2003%
Patologia Laboratorial(Geral)	3.490	2.557	1.804	786	344%
Raios- X(Geral)	11.028	11.762	9.767	8.500	30%
Teste Ergométrico	83	83	82	82	1%
Ultrassonografia(geral)	12.197	13.411	12.570	12.812	5%
US Doppler Colorido	229	223	218	217	6%
US Obstétrico	1	1	1	1	0%
<b>MÉDIA DE QUEDA/AUMENTO</b>	<b>2.209,875</b>	<b>2314,25</b>	<b>2146,5625</b>	<b>1.998,9375</b>	<b>11%</b>

**Observações importantes:**

A média é calculada mês a mês, e a média de queda ou aumento compara o mês de setembro com o mês de dezembro, apresentando queda de 11% comparando a média calculada de setembro com a média calculada de dezembro na demanda de exames.

Destacamos aumento de atendimentos e melhora na demanda dos exames: Beta HCG, patologia laboratorial que em setembro tinha 3.490 pessoas aguardando exame e em dezembro reduziu para 786 pessoas. Atualmente a queda de pacientes é maior, com 450 pacientes em média aguardando coleta de exames laboratoriais. Houve aumento na oferta de vagas por parte dos prestadores.

Também houve queda nos exames de raio x, ultrassonografia geral, eletroencefalograma, ecocardiograma e holter.

Quanto ao exame de Mamografia, o aumento expressivo se deve em razão de uma reestruturação na agenda do prestador, devido a manutenção no aparelho de mamografia, ficando o mesmo 2 semanas sem oferta de vagas. A fila estava zerada no início de outubro de 2022 e teve aumento da demanda já no mês referido devido às campanhas de outubro rosa. O número de pacientes aguardando estava em 34 em setembro e em dezembro o número foi para 715. Atualmente essa demanda já está reduzida para média de 400 pacientes.

**EVOLUÇÃO DE DEMANDA REPRIMIDA – CONSULTA EM ESPECIALIDADES**

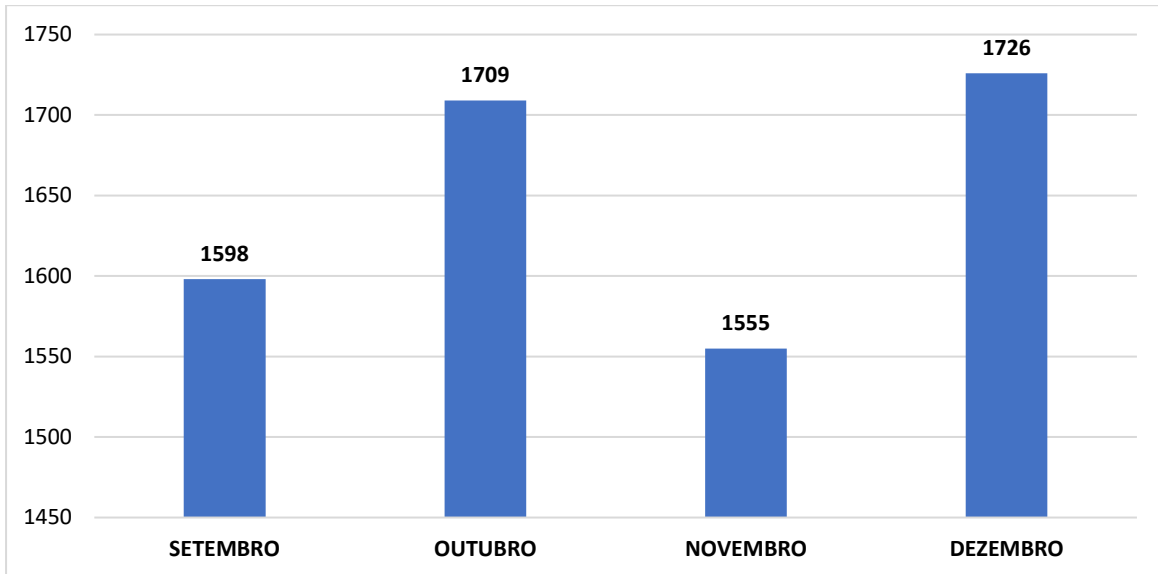
SITUAÇÃO	30 DE SETEMBRO DE 2022	31 DE DEZEMBRO DE 2022	VARIAÇÃO PERCENTUAL
<b>Total</b>	32.481	34.252	+ 5 %

**EVOLUÇÃO DE DEMANDA REPRIMIDA – EXAMES E PROCEDIMENTOS**

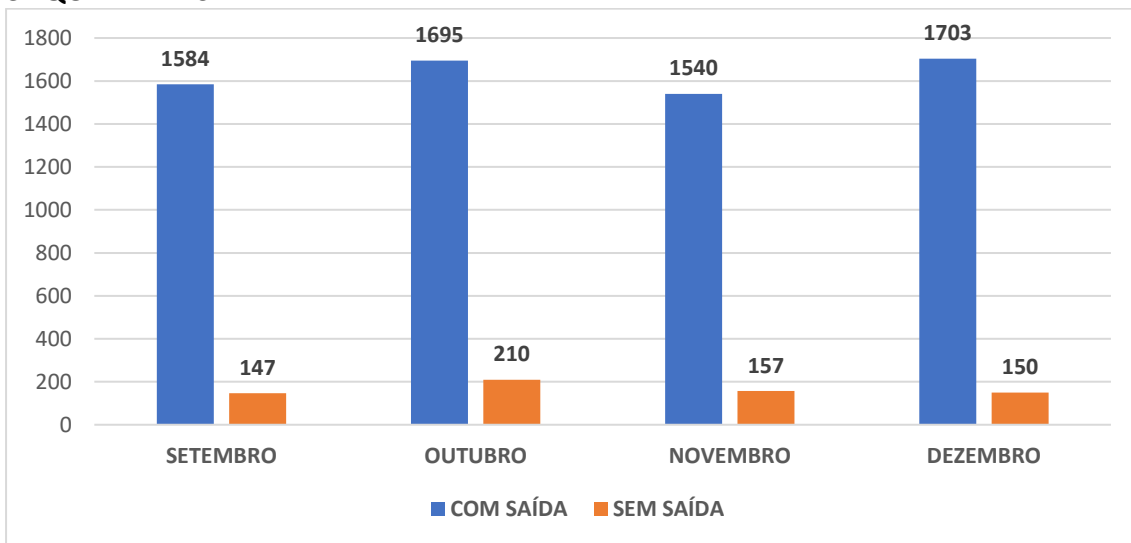
SITUAÇÃO	30 DE SETEMBRO DE 2022	31 DE DEZEMBRO DE 2022	VARIAÇÃO PERCENTUAL
<b>Total</b>	35.358	31.983	-11 %

**SAMU – SERVIÇO MÓVEL DE ATENDIMENTO DE URGÊNCIA**

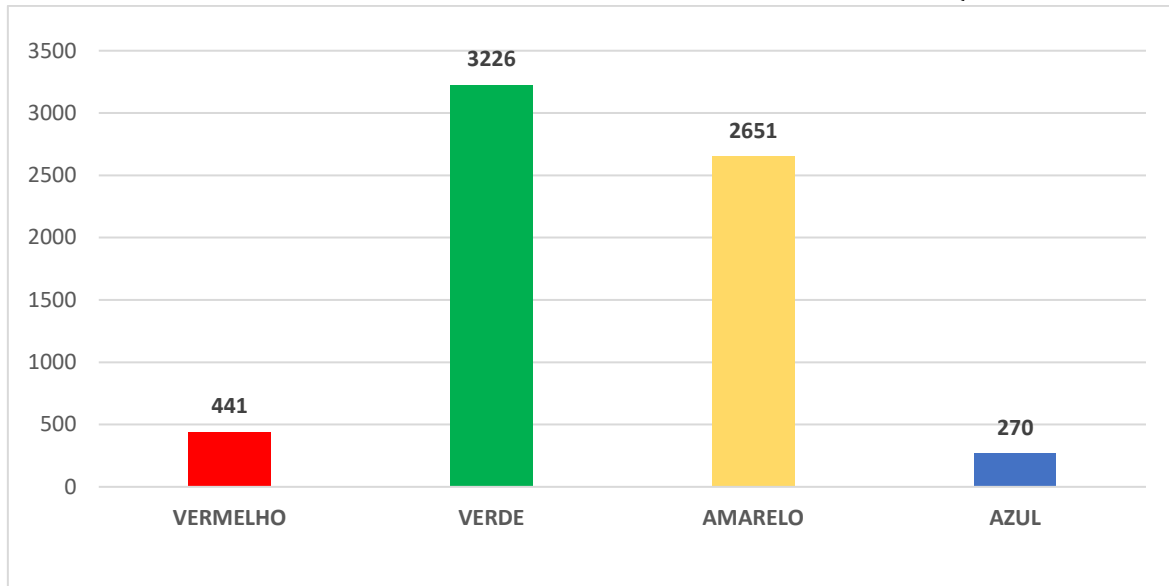
**GRÁFICO 11- ATENDIMENTOS POR MÊS SAMU- UBERABA 3º QUADRIMESTRE**



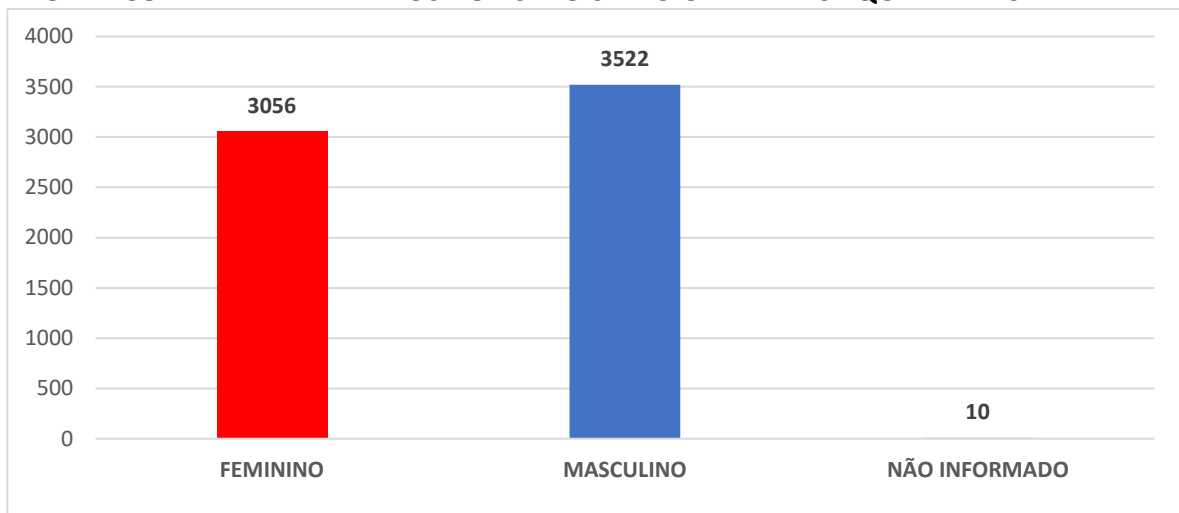
**GRÁFICO 12 - RELATÓRIO DE SAIDAS DE VTR - COM E SEM ATENDIMENTO - SAMU UBERABA 3º QUADRIMESTRE.**



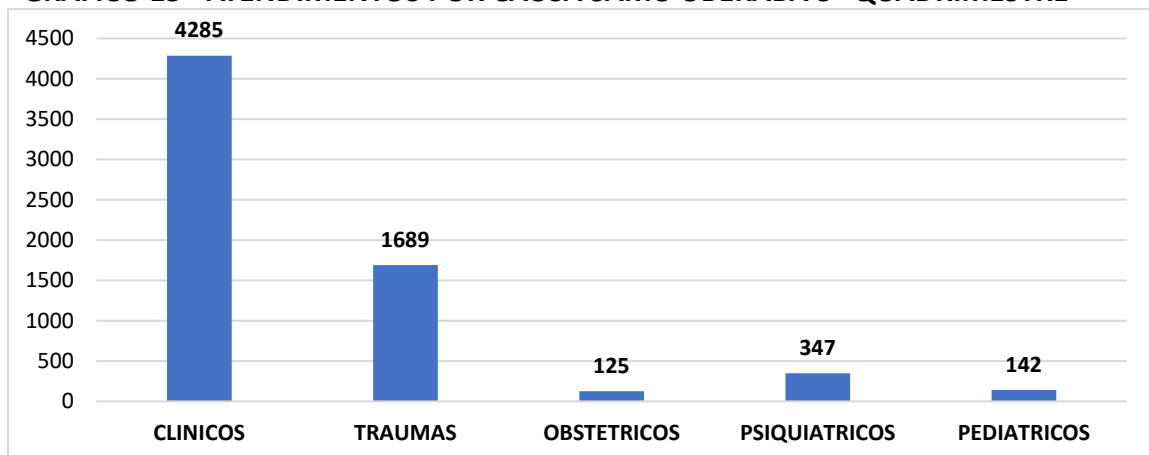
**GRÁFICO 13 - ATENDIMENTOS POR PRIORIDADE SAMU – UBERABA 3º QUADRIMESTRE**

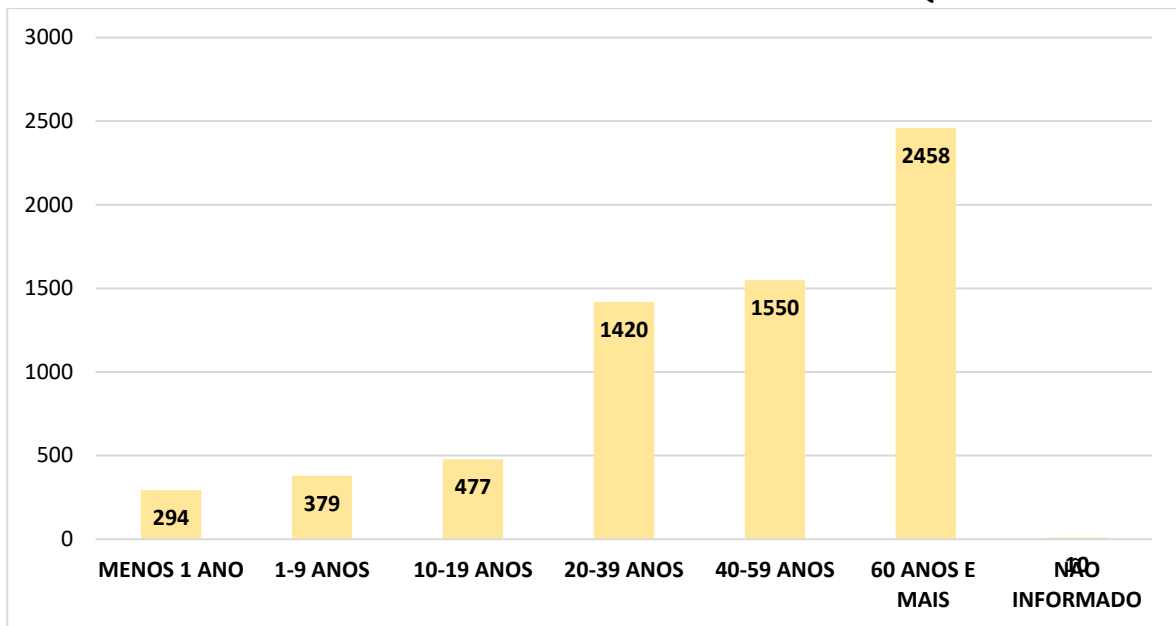
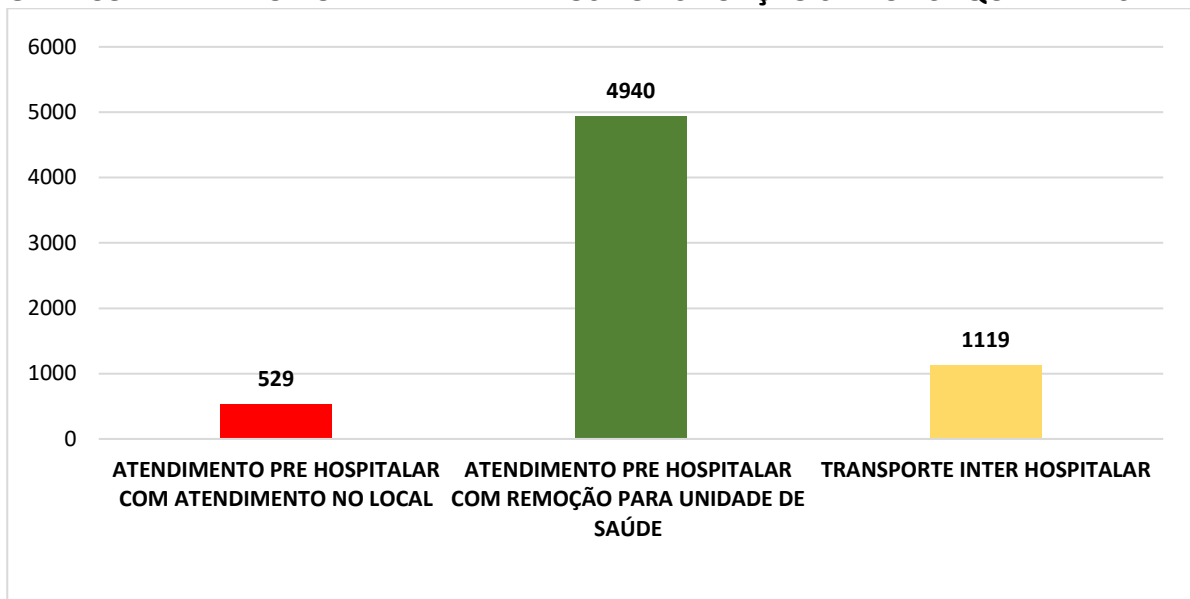


**GRÁFICO 14 - ATENDIMENTOS POR SEXO SAMU UBERABA 3º QUADRIMESTRE**



**GRÁFICO 15 - ATENDIMENTOS POR CAUSA SAMU UBERABA 3º QUADRIMESTRE**



**GRÁFICO 16 - ATENDIMENTOS - FAIXA ETÁRIA SAMU – UBERABA 3º QUADRIMESTRE****GRÁFICO 17- RELATÓRIO DE ATENDIMENTOS POR SITUAÇÃO SAMU - 3º QUADRIMESTRE**

Nos gráficos acima estão demonstrados os atendimentos realizados pelo SAMU ao longo do 3º quadrimestre de 2022. Fica demonstrado que foram realizados 6588 atendimentos ao longo do quadrimestre, com evolução mensal de 1.598 atendimentos em Setembro/2022, 1709 em Outubro/2022, 1555 em Novembro/2022 e 1726 em Dezembro/2022, do total de atendimentos 46,93% foram de pacientes que realmente possuíam perfil para assistência pelo SAMU, os outros foram situações de menor complexidade que ao chegar no local do ocorrido o SAMU constatou não ser caso de urgência/emergência, no entanto, realizou o atendimento e deu o encaminhamento necessário.



## **ATENÇÃO À SAÚDE**

### **ATENÇÃO BÁSICA**

A Atenção Primária é o primeiro nível de atenção em saúde e se caracteriza por promover e proteger a saúde, realizar a prevenção de agravos, do diagnóstico, do tratamento, da reabilitação, da redução de danos e da manutenção da saúde com o objetivo de desenvolver uma atenção integral que impacte na situação de saúde e na autonomia das pessoas e nos determinantes e condicionantes de saúde das coletividades. É desenvolvida por meio do exercício de práticas de cuidado e gestão, democráticas e participativas, sob forma de trabalho em equipe, dirigidas a populações de territórios definidos, pelas quais assume a responsabilidade sanitária, considerando a dinamicidade existente no território em que vivem essas populações.

As Unidades de Atenção Primária à saúde (UAPS) constituem a principal porta de entrada dos usuários e o centro de integração com toda a Rede de Atenção à Saúde. É instalada perto de onde as pessoas moram, trabalham, estudam e vivem, garantindo à população o acesso a uma atenção à saúde de qualidade.

A Atenção Primária conta com:

- 53 equipes da Estratégia Saúde da Família (ESF),
- 06 Núcleos Ampliados de Saúde da Família e Atenção Básica (NASF-AB)
- 9 Unidades Matriciais de Saúde, sendo 6 funcionando com horário estendido até 22h
- 20 Unidades de Saúde da Família, sendo 04 em zona rural
- 07 Pontos de apoio, sendo 06 em zona rural
- 1 Clínica da Família (CAIS)
- 1 Centro de Saúde
- Programa Melhor em Casa- Serviço de Atendimento Domiciliar
- Consultório na Rua

**PROGRAMA MELHOR EM CASA**

**Tabela 17** – Número de atendimentos Programa Melhor em Casa no período de setembro a dezembro de 2022.

<b>Mês</b>	<b>Total N° atendimentos</b>
<b>Setembro</b>	887
<b>Outubro</b>	662
<b>Novembro</b>	757
<b>Dezembro</b>	759
<b>Total</b>	3.065

**Tabela 18** – Número de atendimentos por profissionais de nível superior nas Unidades de Saúde da Atenção Básica (médico, enfermeiro e NASF) no período de Setembro a Dezembro de 2022.

<b>Mês</b>	<b>Total N° atendimentos</b>
<b>Setembro</b>	31.499
<b>Outubro</b>	30.475
<b>Novembro</b>	33.385
<b>Dezembro</b>	31.188
<b>Total</b>	126.547

**QUADRO 24-** DIAGNÓSTICO E CADASTRAMENTO DOS PACIENTES HIPERTENSOS E DIABÉTICOS

DESCRIÇÃO DA META	INDICADOR PARA MONITORAMENTO E AVALIAÇÃO DA META	META PREVISTA 2022	MONITORAMENTO
<b>MELHORAR O DIAGNÓSTICO E CADASTRAMENTO DAS PESSOAS COM DIABETES E HIPERTENSÃO PELAS EQUIPES DE SAÚDE DA FAMÍLIA (ESF)</b>	Número de reuniões para capacitação sobre o diagnóstico e cadastramento das pessoas com diabetes realizado com os profissionais das ESF	03	Realizado 12 reuniões com as ESF's de forma online e presencial para discutir o diagnóstico, cadastramento e acompanhamento dos pacientes com diabetes e hipertensão, totalizando a meta prevista para o ano. Atualmente temos cadastrados nas 53 Equipes de Saúde da Família: Hipertensos: 19.119 Diabéticos: 14.347

Fonte: SISAB, 2022

**QUADRO 25-** ACOMPANHAMENTO DAS GESTANTES

DESCRIÇÃO DA META	INDICADOR PARA MONITORAMENTO E AVALIAÇÃO DA META	META PREVISTA 2022	MONITORAMENTO
<b>ACOMPANHAR AS GESTANTES PELAS EQUIPES DE SAÚDE DA ATENÇÃO BÁSICA</b>	Percentual de gestantes acompanhadas pelas Equipes de Saúde da Atenção Básica. Proporção de gestantes com pelo menos seis consultas pré-natal realizadas, sendo a primeira até a 20ª semana de gestação.	63%	As gestantes são atendidas e acompanhadas pelas Equipes de Saúde da Família. As gestantes de risco habitual são acompanhadas pelo médico da ESF, ginecologista e/ou enfermeiro. Temos aproximadamente 553 gestantes em atendimento na Atenção Básica.

Fonte: SISAB, 2022

**QUADRO 26- DIAGNÓSTICO PARA SÍFILIS E HIV EM GESTANTES**

DESCRIÇÃO DA META	INDICADOR PARA MONITORAMENTO E AVALIAÇÃO DA META	META PREVISTA 2022	MONITORAMENTO
REALIZAR O DIAGNÓSTICO PARA SÍFILIS E HIV EM GESTANTES ACOMPANHADAS PELAS EQUIPES DA ATENÇÃO PRIMÁRIA	Percentual de exames de sífilis e HIV nas gestantes acompanhadas pelas equipes da Atenção Primária. Proporção de gestantes com realização de exames para sífilis e HIV. Proporção de gestantes com realização de exames para sífilis e HIV	60%	Todas as Unidades Básicas estão realizando teste rápido de Sífilis e HIV nas gestantes que estão sendo acompanhadas na Atenção Básica. Neste terceiro quadrimestre foram realizados 285 testes de sífilis de HIV em gestantes.

Fonte: SISAB, 2022

**QUADRO 27- DETECÇÃO PRECOZE DE CASOS DE CÂNCER DO COLO DO ÚTERO EM MULHERES NA FAIXA ETÁRIA DE 25 A 64 ANOS**

DESCRIÇÃO DA META	INDICADOR PARA MONITORAMENTO E AVALIAÇÃO DA META	META PREVISTA 2022	MONITORAMENTO
DETECTAR PROCECIMENTO CASOS DE CÂNCER DE COLO DE ÚTERO EM MULHERES DA FAIXA ETÁRIA DE 25 A 64 ANOS	Realizar exames citopatológicos nas mulheres de 25 a 64 anos, acompanhadas pelas equipes da Atenção Primária. Proporção de mulheres com idade entre 25 a 64 anos atendidas na APS que realizaram 1 exame citopatológico do colo do útero no intervalo de 3 anos, em relação ao total de mulheres na mesma faixa etária estimadas do município.	53%	Todas as Unidades Básicas oferecem exame citopatológico para as mulheres de 25 a 64 anos. Neste segundo quadrimestre foram realizadas 4.242 coletas na Atenção Básica.

Fonte: e-SUS APS, 2022

**QUADRO 28- IMPLEMENTAÇÃO DO FLUXO DE PROTEÇÃO À CRIANÇA E ADOLESCENTE VÍTIMA DE VIOLÊNCIA SEXUAL**

DESCRIÇÃO DA META	INDICADOR PARA MONITORAMENTO E AVALIAÇÃO DA META	META PREVISTA 2022	MONITORAMENTO
IMPLEMENTAR O FLUXO DE PROTEÇÃO À CRIANÇA E AO ADOLESCENTE VÍTIMA DE VIOLÊNCIA SEXUAL	Percentual das crianças inseridas no Fluxo de Proteção e assistência à criança e adolescente vítima de violência sexual. Proporção de Crianças e Adolescentes inseridos no fluxo com atendimento médico e psicológico, conforme necessidade.	75%	Todas as crianças que foram vítimas de violência sexual, no período de 01 de setembro à 31 de dezembro, foram atendidas pelo fluxo de violência sexual. Foram atendidas 59 crianças.

Fonte: Banco de dados da Secretária Municipal de Saúde, 2022

**QUADRO 29 – ADESÃO AO PROGRAMA SAÚDE NA ESCOLA**

DESCRIÇÃO DA META	INDICADOR PARA MONITORAMENTO E AVALIAÇÃO DA META	META PREVISTA 2022	MONITORAMENTO
ADERIR AO PROGRAMA SAÚDE NA ESCOLA (PSE)	Pactuação municipal com o PSE	1	Realizada adesão ao Programa Saúde na Escola de 81 escolas do município, sendo 22 escolas estaduais e 59 escolas municipais.
PROMOVER SEGURANÇA ALIMENTAR, NUTRICIONAL E DA ALIMENTAÇÃO SAUDÁVEL E PREVENIR A OBESIDADE INFANTIL NAS ESCOLAS PACTUADAS COM O PSE	Percentual de ações de promoção de segurança alimentar e nutricional e da alimentação saudável e prevenção da obesidade infantil nas escolas pactuadas com o PSE	75%	Ao todo foram realizadas 326 ações de prevenção à Covid - 19 em todas as escolas pactuadas, totalizando 100% da meta prevista para o ano

Fonte: e-SUS APS, 2022

## UNIDADES DE PRONTO ATENDIMENTO – UPA’s

Segue as informações referentes ao 3º Quadrimestre de 2022, contendo as seguintes informações:

1. Média de Permanência mensal por UPA;
2. Atendimento de Classificação de Risco por UPA mês a mês;
3. Número de Transferência por UPA mês a mês;
4. Número de Óbitos e Taxa de Mortalidade por UPA mês a mês.

Para além desses dados, no 3º quadrimestre de 2023, mais precisamente em 08 de novembro de 2022, a Unidade de Pronto Atendimento Drº Humberto Ferreira – UPA Mirante foi interditada pela Defesa Civil, devido aos graves danos a estrutura física ocasionados pelo grande volume de chuva ocorrido na cidade. Por meio do Decreto 3130 de 09 de novembro de 2022, “(...) foi declarado situação de emergência em todo o território do município de Uberaba afetado por desastre meteorológico/tempestade severa,” e publicado no Porta Voz 2136/2022.

Devido a essa circunstância, rapidamente a equipe adotou como plano de evasão, a mobilização de inúmeras ambulâncias e de profissionais de saúde para viabilizar a transferência, segura, de todos os pacientes, conforme condição clínica de cada um desses, tendo como destino a UPA São Benedito, o Hospital Regional José de Alencar e o Mário Palmério Hospital Universitário, garantindo a integridade dos pacientes.

Dessa forma, o prédio foi desocupado nas primeiras horas, e foi retirado, prioritariamente, os equipamentos com maior risco de deterioração, e posteriormente outros materiais e mobiliários.

**Figura 1 – Danos ocorridos pela chuva no dia 08/11/2022**



Fonte: Arquivo Enfermagem UPA Mirante

**Figura 2- Decreto nº 3.130, declara situação de emergência em todo o território do município de Uberaba afetado por desastre meteorológico/tempestade severa.**

**DECRETO Nº 3.130, DE 09 DE NOVEMBRO DE 2022**

*Declara situação de emergência em todo o território do Município de Uberaba afetado por desastre meteorológico/tempestades severas e dá outras providências.*

A **PREFEITA MUNICIPAL DE UBERABA**, Estado de Minas Gerais, no uso das atribuições conferidas pelo art. 88, VII, da Lei Orgânica do Município e pelo art. 8º, VI, da Lei Federal nº 12.608/2012, e em conformidade com o disposto nos arts. 75, VIII e §2 do art. 95 da Lei Federal nº 14.133/2021,

**CONSIDERANDO** os eventos climáticos extremos vivenciados por diversas cidades de Minas Gerais, os quais se manifestaram de forma particularmente grave em Uberaba por uma tempestade convectiva com granizo, rajadas de ventos e chuvas intensas;

**CONSIDERANDO** a necessidade de proteção da vida, da integridade física e do patrimônio dos municípios;

**CONSIDERANDO** que compete ao Município zelar pela preservação do bem-estar da população e pela manutenção dos serviços públicos e das atividades socioeconômicas, bem como adotar imediatamente as medidas que se fizerem necessárias para, em regime de cooperação, combater situações extremas;

**CONSIDERANDO** que a Coordenadoria Municipal de Proteção e Defesa Civil atendeu a diversas ocorrências no Município, identificadas no Formulário de Informações do Desastre – FIDE como quedas de árvores, rompimentos de redes de energia, avarias em prédios públicos e privados, alagamentos, entre outras;

**CONSIDERANDO** que o sistema de drenagem urbana, em alguns locais, não conseguiu absorver todo o volume precipitado, provocando enxurradas de grande energia potencial em diversos pontos do Município, inclusive na área central, devido ao relevo acidentado, provocando o aparecimento de erosões, colapso dos dispositivos de drenagem urbana e rompimento total da

**11**

Este documento é cópia do original, assinado digitalmente por MUNICÍPIO DE UBERABA (CNPJ 18...)

Página colhida do original, assinada: https://www.doe.com.br/verificador/assinatura/0089-5f4e-8f7d

**Art. 2º** Fica autorizada a mobilização de todos os órgãos municipais para atuarem sob a coordenação da Coordenadoria Municipal de Proteção e Defesa Civil - COMPDEC, órgão da Secretaria de Defesa Social - SDS, nas ações de resposta ao desastre e reabilitação do cenário e reconstrução/desobstrução, estando autorizados a adotarem medidas emergenciais destinadas ao imediato atendimento às pessoas necessitadas e restabelecimento de serviços públicos.

**Art. 3º** Fica autorizada a convocação de voluntários para reforçar as ações de resposta ao desastre e realização de campanhas de arrecadação de recursos junto à comunidade, com o objeto de facilitar as ações de assistência à população afetada pelo desastre, sob a direção da Coordenadoria Municipal de Proteção e Defesa Civil - COMPDEC.

**Art. 4º** De acordo com o estabelecido nos incisos XI e XXV do artigo 5º da Constituição Federal, fica autorizado às autoridades administrativas e aos agentes de Defesa Civil, diretamente responsáveis pelas ações de resposta aos desastres, em caso de risco iminente:

- I - entrar nas casas para prestar socorro ou determinar a pronta evacuação;
- II - utilizar propriedades particulares, no caso de iminente perigo público, assegurada ao proprietário indenização ulterior, se houver dano.

**Parágrafo único.** Será responsabilizado o agente de defesa civil ou autoridade administrativa que se omitir de suas obrigações, relacionadas com a segurança global da população.

**Art. 5º** Ficam autorizadas contratações para fornecimento de bens e/ou serviços, necessários às atividades de resposta ao desastre e de obras relacionadas com a reabilitação dos cenários dos desastres, dispensada a licitação, nas formas previstas no inciso VIII do art. 75 e no §2º do art. 95, ambos da Lei Federal nº 14.133/2021, desde que possam ser concluídas no prazo de 180 (cento e oitenta) dias consecutivos e ininterruptos, contados a partir da caracterização do desastre, vedada a prorrogação dos contratos, sem prejuízo dos procedimentos próprios pertinentes e das restrições da Lei de Responsabilidade Fiscal - Lei Complementar Federal nº 101/2000.

**Art. 6º** Fica autorizada a ocupação e uso temporário de bens e serviços, na forma do art. 40, §3º, da Constituição Estadual, se necessário, para pronto atendimento da população vitimada pelo desastre, bem como para continuidade da prestação de serviços públicos aos municípios.

**Art. 7º** Este decreto entra em vigor na data de sua publicação, devendo vigorar pelo prazo de 180 (cento e oitenta) dias, podendo ser prorrogado.

12

Porta-voz nº 2136 - Uberaba, 09 de Novembro de 2022

pavimentação asfáltica;

**CONSIDERANDO** que foram atingidas várias unidades de saúde do Município, inclusive uma Unidade de Pronto Atendimento, com sua interdição total e encaminhamento dos pacientes para outras unidades de saúde dentro do Município;

**CONSIDERANDO** que foi atingida a torre de transmissão da unidade do SAMU municipal, prejudicando a comunicação e a agilidade dos atendimentos;

**CONSIDERANDO** que o desastre registrado no Município exige ação emergencial das diversas pastas da Administração Direta, assim como das entidades da Administração Indireta, realizarem a limpeza e lavagem das vias públicas, desbloqueio das vias, desvios de águas pluviais, retirada de indivíduos arbóreos, reparos em unidades entre outros serviços de recuperação dos locais afetados;

**CONSIDERANDO** que o fornecimento de energia foi afetado em diversas áreas da cidade devido à queda de postes e rompimento de redes;

**CONSIDERANDO** que todo o efetivo da Prefeitura de Uberaba está empenhado na solução e atendimento da situação exposta, em especial, as equipes operacionais de recuperação das áreas afetadas;

**CONSIDERANDO** que a tempestade local convectiva atingiu todo o Município de Uberaba, inclusive a zona rural, com danos às estradas rurais e plantações, dentre outros;

**CONSIDERANDO** que o parecer da Coordenadoria Municipal de Defesa Civil - COMDEC, relatou que a ocorrência deste desastre enseja a declaração de Situação de Emergência.

**D E C R E T A:**

**Art. 1º** Fica declarada Situação de Emergência nas áreas do Município contidas no Formulário de Informações de Desastre - FIDE, em virtude dos eventos classificados e codificados no Código Brasileiro de Desastres - COBRADE como desastre: 1. NATURAL; 2. METEOROLÓGICO; 3. TEMPESTADES; 1. TEMPESTADES CONVECTIVAS, sendo:

- I - 1.3.2.1.3. GRANIZO;
- II - 1.3.2.1.4. CHUVAS INTENSAS;
- III - 1.3.2.1.5. VENDEVAL.

Porta-voz nº 2136 - Uberaba, 09 de Novembro de 2022

Uberaba/MG, 09 de novembro de 2022.

**ELISA GONÇALVES DE ARAÚJO**  
Prefeita

**ALEXANDRE MARCELO COSTA DE OLIVEIRA**  
Secretário Interino de Defesa Social

**BEETHOVEN DE OLIVEIRA**  
Secretário de Governo

**FABIANA GOMES PINHEIRO ALVES**  
Procuradora-geral do Município

Fonte: Porta Voz 2136- Prefeitura Municipal de Uberaba

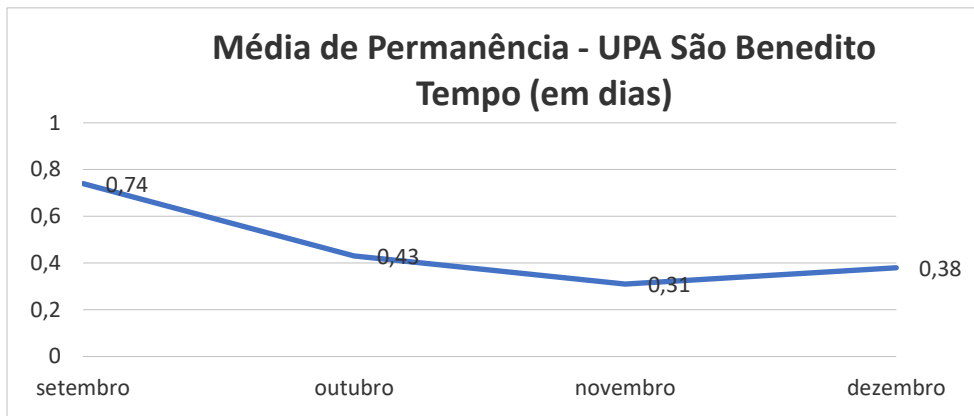


Em virtude do ocorrido, os dados referentes à UPA Mirante foram contabilizados no mês de novembro até o dia 08, e o mês de dezembro não existem informações pois não houve atendimento nessa unidade. Ainda, a partir do dia 09 de novembro, a UPA São Benedito absorveu a demanda de pacientes característicos de Pronto Atendimento da cidade e região, com ajuda do Hospital Regional José Alencar para certos casos.

## 1. MÉDIA DE PERMANÊNCIA

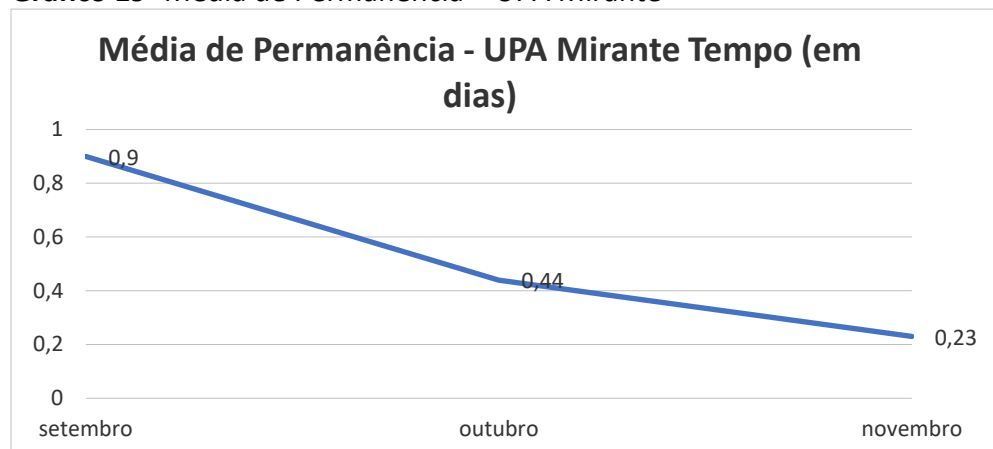
O tempo de permanência representa o tempo médio, em dias, que os usuários permanecem em observação na Unidade de Pronto Atendimento. Sendo assim, para o cálculo da taxa de permanência das UPAs Mirante e São Benedito consideramos o quantitativo de usuários que necessitam de acompanhamento e transferência em nível hospitalar.

**Gráfico 18** - Média de Permanência – UPA São Benedito



Fonte: Administração/ SB

**Gráfico 19**- Média de Permanência – UPA Mirante



Fonte: Administração/Sistema UPA Mirante

## 2- ATENDIMENTO DE CLASSIFICAÇÃO DE RISCO

A classificação de riscos é uma ferramenta utilizada nos serviços de urgência e emergência, voltada para avaliar e identificar os usuários que necessitam de atendimento prioritário, de acordo com a gravidade clínica, potencial de risco, agravos à saúde ou grau de sofrimento.

**Tabela 19** – Classificação de Risco UPA São Benedito

Classificação de Risco - UPA São Benedito				
	SETEMBRO	OUTUBRO	NOVEMBRO	DEZEMBRO
Vermelho	11	9	92	43
Laranja	421	601	1.047	1.549
Amarelo	2.712	3.196	4.443	4.460
Verde	3.962	3.764	5.257	5.698
Azul	1.440	1.198	894	1.251
Não Respondeu Chamado	209	229	406	577
Orientações/Vacinas	165	229	245	283
Ficha Manual	12	22	25	25
<b>Total de atendimentos</b>	<b>8.932</b>	<b>9.248</b>	<b>12.409</b>	<b>13.886</b>
Taxa Classificação de Risco	96%	95%	95%	94%
<b>Meta</b>	<b>90%</b>	<b>90%</b>	<b>90%</b>	<b>90%</b>

Fonte: Administração/Sistema UPA SB

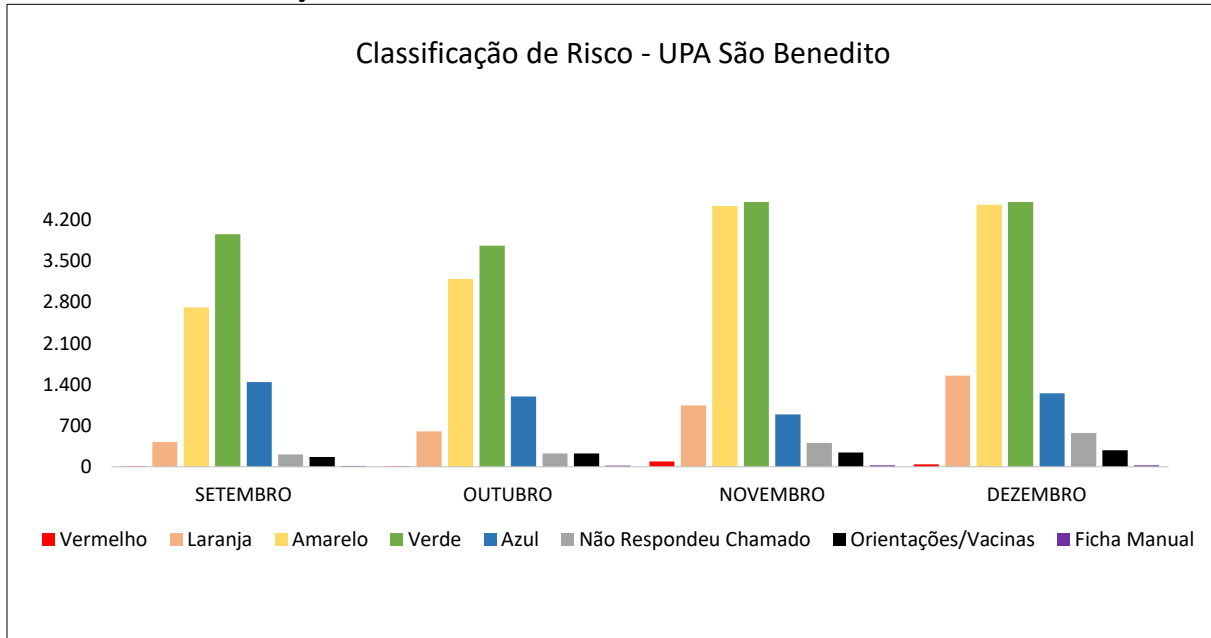
**Tabela 20** – Classificação de Risco UPA Mirante

Classificação de Risco - UPA Mirante			
	SETEMBRO	OUTUBRO	NOVEMBRO
Vermelho	106	105	12
Laranja	461	341	69
Amarelo	2.876	3.073	753
Verde	3.887	3.864	993
Azul	31	105	17
Não Respondeu Chamado	247	202	40
Orientações/Vacinas	117	109	30
Ficha Manual	10	12	11
<b>Total de atendimentos</b>	<b>7.735</b>	<b>7.811</b>	<b>1.925</b>
Taxa Classificação de Risco	95%	96%	96%
<b>Meta</b>	<b>90%</b>	<b>90%</b>	<b>90%</b>

Fonte: Administração/Sistema UPA Mirante

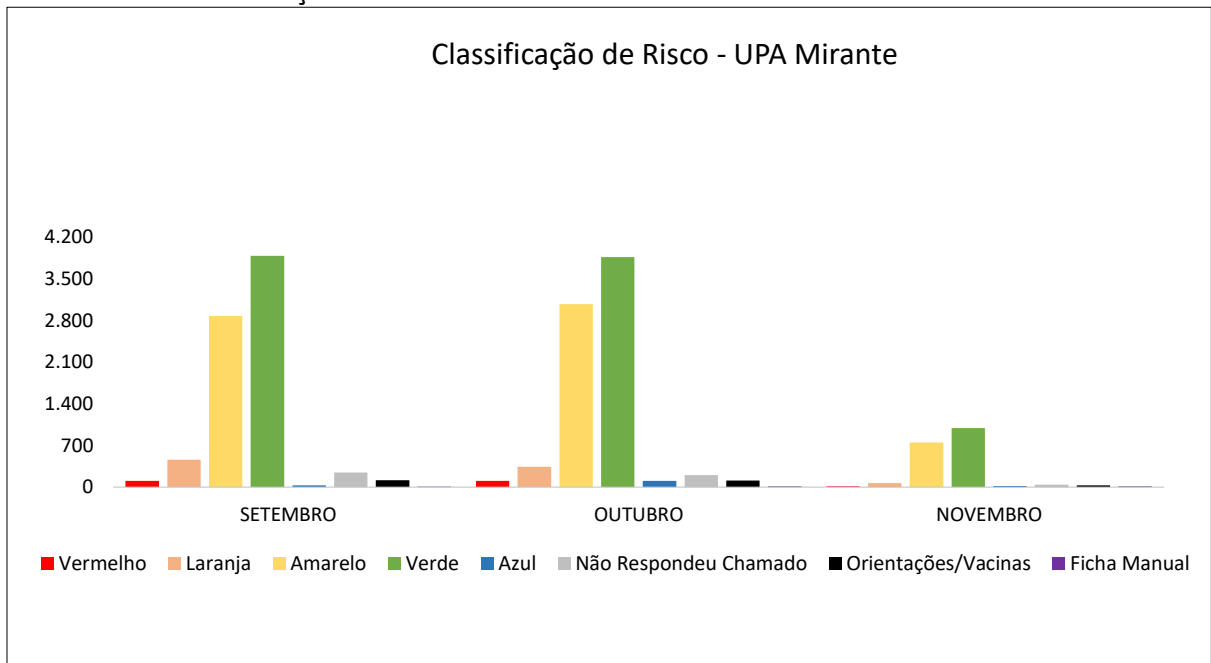
Diante das informações apresentadas acima, demonstramos gráficos analíticos do perfil de usuários atendidos nas Unidades de Pronto Atendimento – UPA Parque do Mirante e UPA São Benedito – no 3º quadrimestre de 2022.

**Gráfico 22** – Classificação de Risco UPA São Benedito



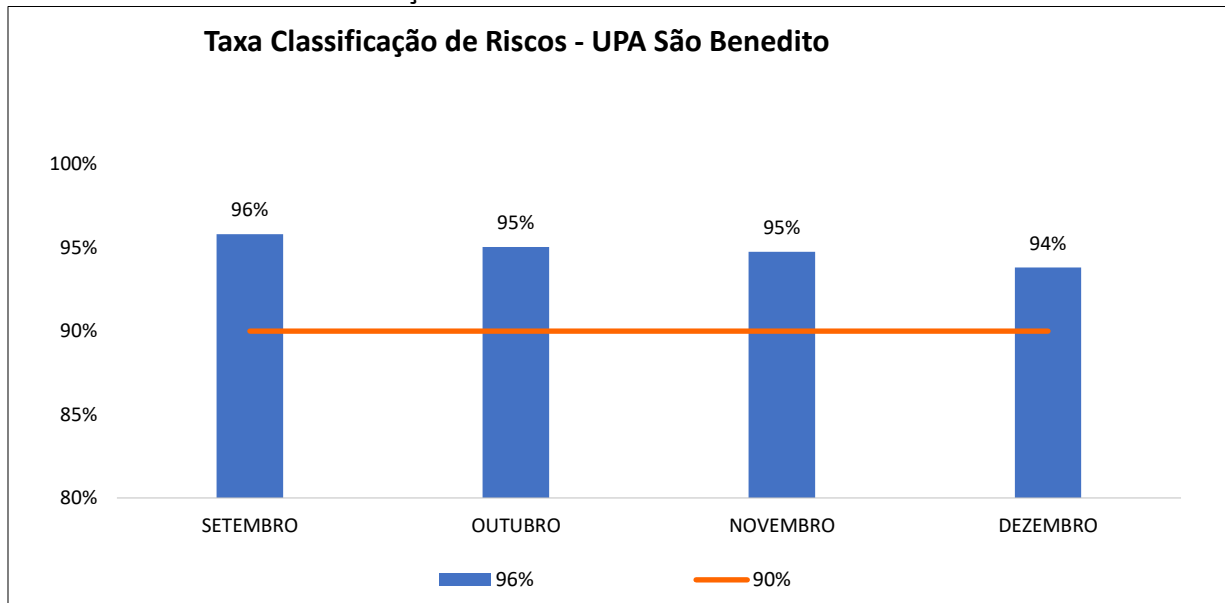
Fonte: Administração/Sistema UPA SB

**Gráfico 23** – Classificação de Risco UPA Mirante



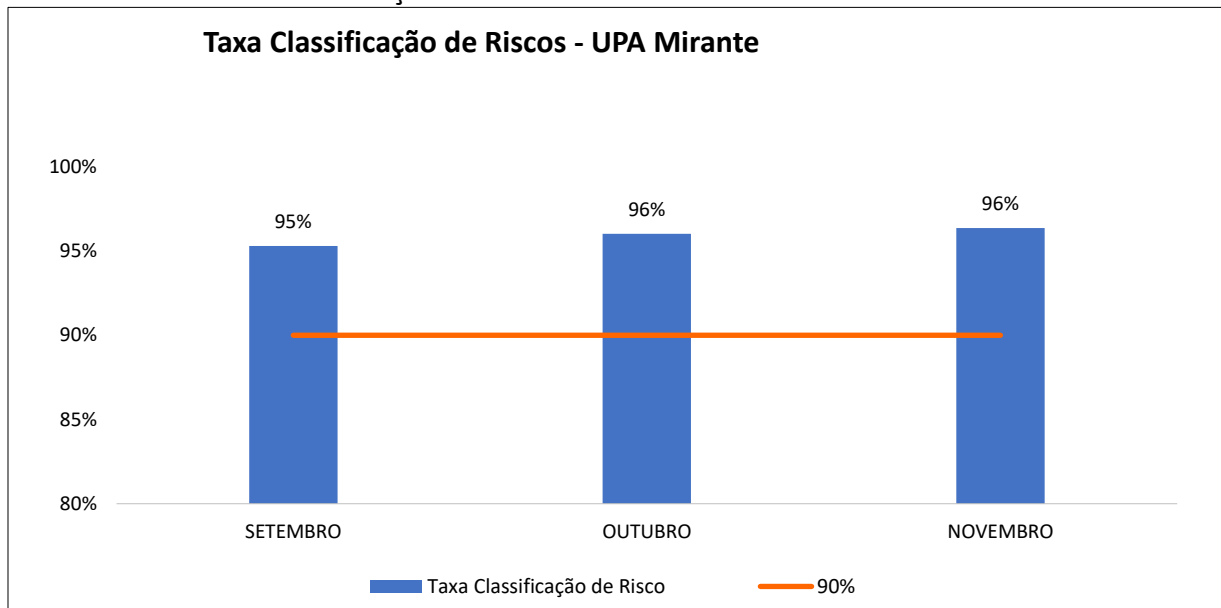
Fonte: Administração/Sistema UPA Mirante

**Gráfico 24 – Taxa de Classificação de Risco UPA São Benedito**



Fonte: Administração/Sistema UPA SB.

**Gráfico 25– Taxa de Classificação de Risco UPA Mirante**

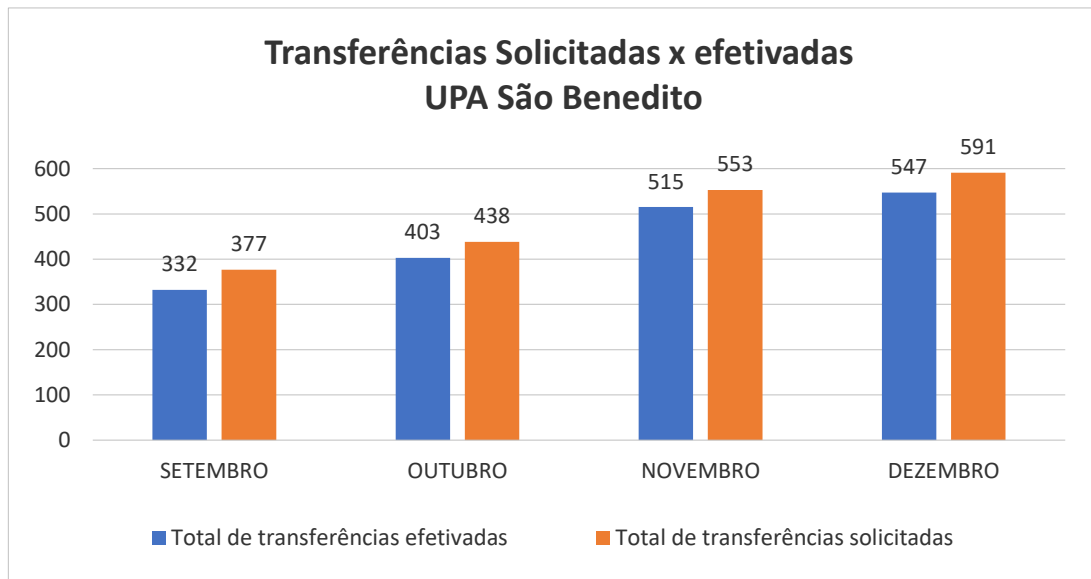


Fonte: Administração/Sistema UPA Mirante

## 2. NÚMERO DE TRANSFERÊNCIAS

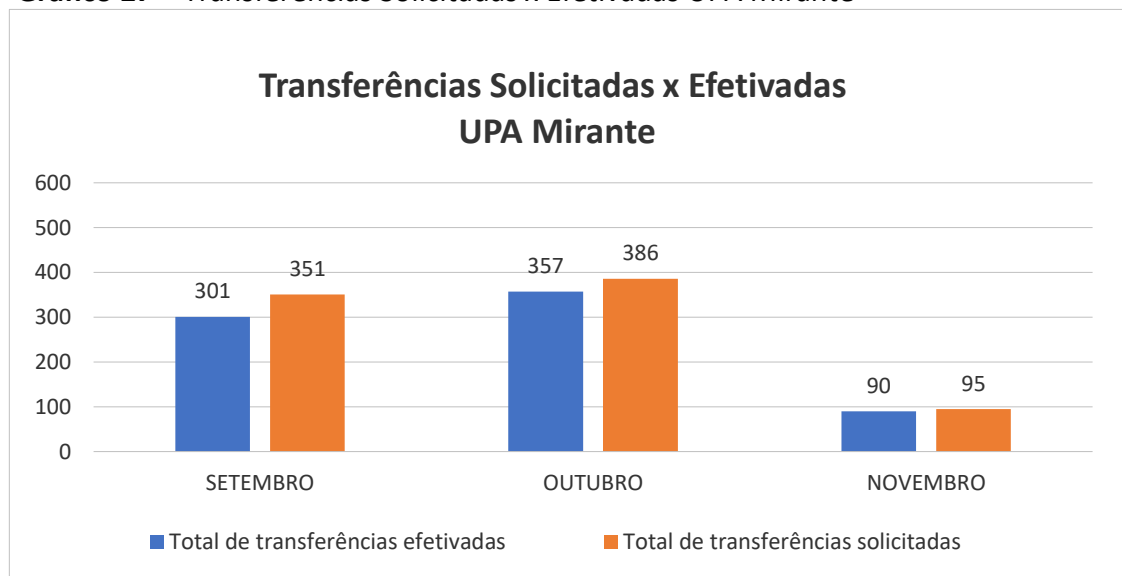
O Núcleo Interno de Regulação – NIR trabalha juntamente com a Central de Regulação Municipal no sentido de fornecer informações sobre os usuários que estão nas UPAs aguardando internação, sugerir Vaga Zero, bem como articular e implementar todo processo de transferência de usuários nas Unidades de Pronto Atendimento na cidade de Uberaba/ MG, compreendendo a UPA São Benedito e a UPA Mirante.

**Gráfico 26 – Transferências Solicitadas x Efetivadas UPA São Benedito**



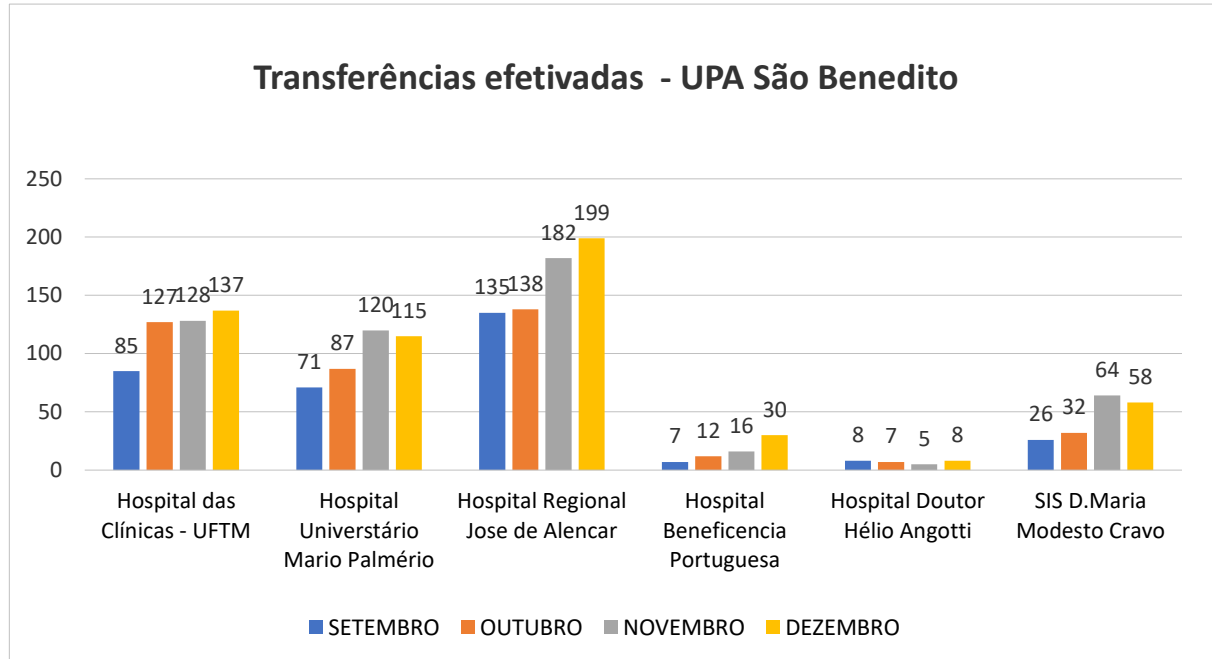
Fonte: NIR UPA

**Gráfico 27 – Transferências Solicitadas x Efetivadas UPA Mirante**



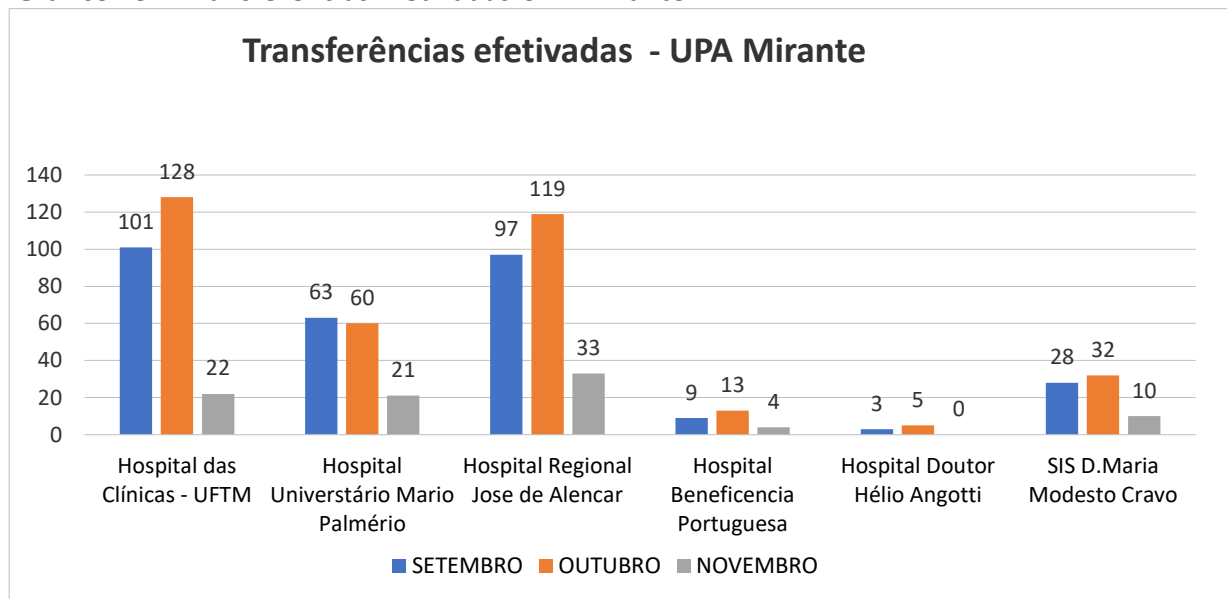
Fonte: NIR UPA

**Gráfico 28**– Transferências Efetivadas UPA São Benedito



Fonte: NIR UPA

**Gráfico 29** – Transferências Efetivadas UPA Mirante

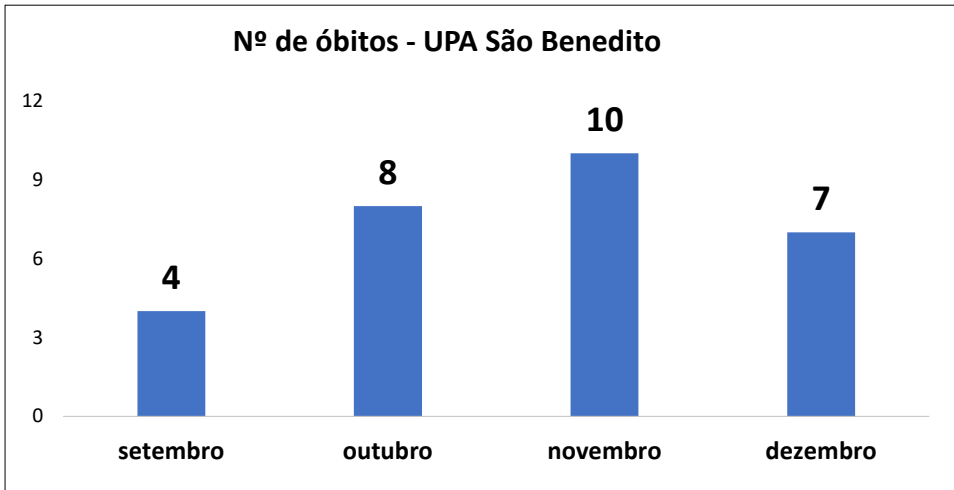


Fonte: NIR UPA

### 3- NÚMERO DE ÓBITOS E TAXA DE MORTALIDADE

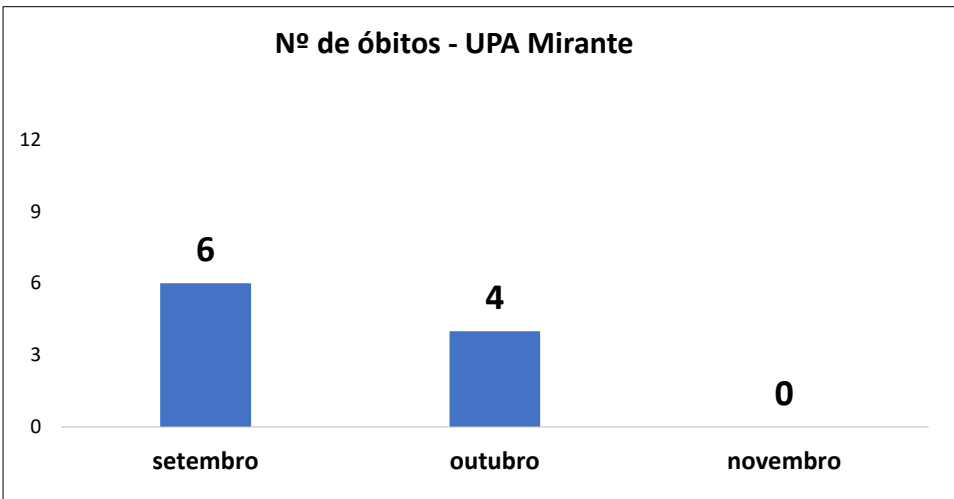
A comissão de óbitos tem por finalidade a análise mensal dos casos registrados. Ao final das análises, os dados mais relevantes são consolidados para que se obtenha informações sobre o perfil de mortalidade. O consolidado encontra-se em anexo.

**Gráfico 30 – Número de Óbitos UPA São Benedito**



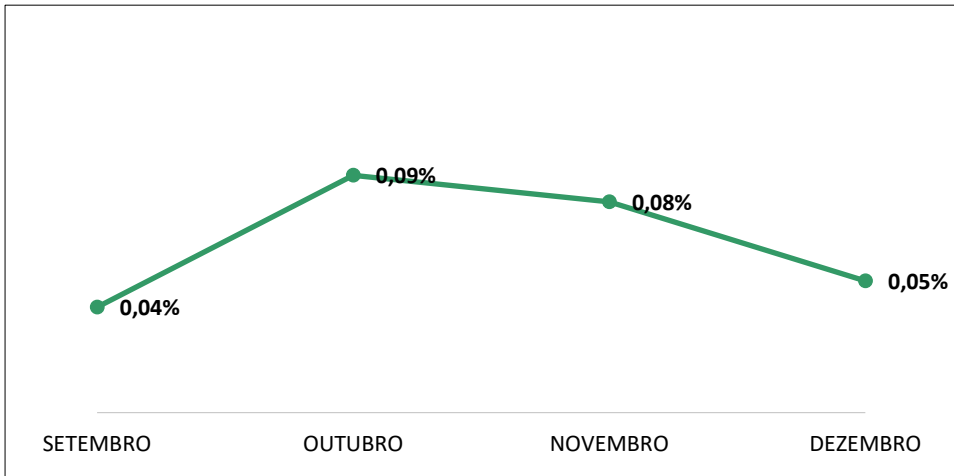
**Fonte:** Comissão de Verificação de Óbitos

**Gráfico 31 – Número de Óbitos UPA Mirante**



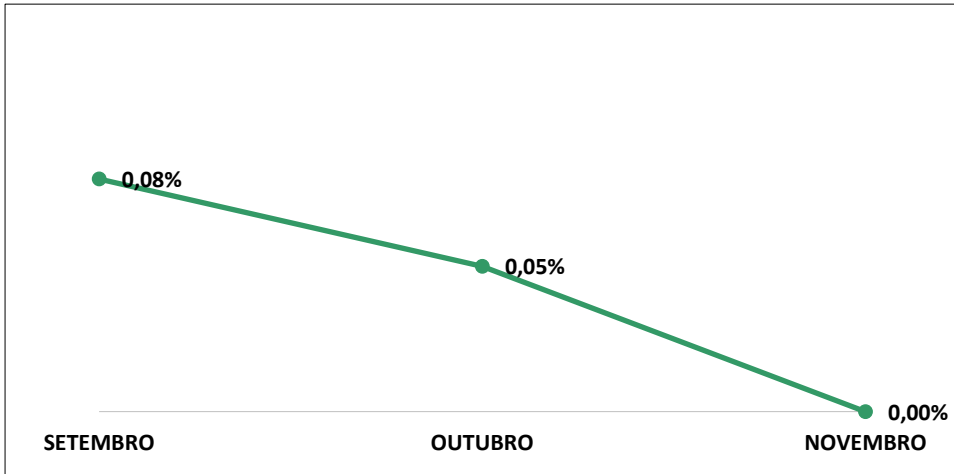
**Fonte:** Comissão de Verificação de Óbitos

**Gráfico 32 – Taxa de Mortalidade UPA São Benedito**



**Fonte:** Comissão de Verificação de Óbitos

**Gráfico 33 – Taxa de Mortalidade UPA Mirante**



**Fonte:** Comissão de Verificação de Óbitos



QUADRO 30 - ATENDIMENTOS REALIZADOS NO HOSPITAL REGIONAL JOSÉ DE ALENCAR

ATENDIMENTOS REALIZADOS NO HOSPITAL REGIONAL JOSÉ DE ALENCAR (ambulatorial, exames e internações)					
Cidades atendidas	setembro-22	outubro-22	novembro-22	dezembro-22	Total por Cidade
<b>AGUA COMPRIDA</b>	16	9	6	7	38
ALAVARES (AM)	-	1	-		1
AMPARO(SP)	1	1	-		2
<b>ARAXA</b>	2	4	3	3	12
ARTHUR NOGUEIRA	-	-	1		1
BAIXA ( SP)	-	1	-		1
BELO HORIZONTE	-	-	1	-	1
BETIM (MG)	1	-	-	-	1
BURITIS	-	-	-	2	2
CAJURU	-	-	-	3	3
CAMPINAS (SP)	1	-	-	-	1
<b>CAMPO FLORIDO</b>	7	20	47	33	107
<b>CAMPOS ALTOS</b>	-	2	1	-	3
CAMPO GRANDE (MS)	-	-	1		1
CAPIM GROSSO	-	-	-	1	1
CASCAVEL (PR)	1	-	-	-	1
<b>CARNEIRINHO</b>	3	6	4	4	17
CAXIAS	-	-	-	1	1
CENTRALINA (GO)	1	-	-	-	1
<b>COMENDADOR GOMES</b>	1	-	-	1	2
<b>CONCEICAO DAS ALAGOAS</b>	16	12	11	8	47
CONDEUBA	-	-	-	1	1
<b>CONQUISTA</b>	22	15	18	24	79
CORREGO DANTA (MG)	-	-	1		1
CURITIBA (PR)	-	1	-	2	3
<b>DELTA</b>	23	24	36	44	127
DUQUE DE CAXIAS ( RJ)	-	1	-	-	1
FERNANDOPOLIS	-	-	-	1	1
FLORIANOPOLIS (SC)	-	-	1	2	3
<b>FRONTEIRA</b>	9	12	15	16	52
<b>FRUTAL</b>	9	17	12	20	58
GOVERNADOR VALADARES (MG)	1	-	1	-	2
GUAPIMIRIM	-	-	-	2	2
GUARULHOS (SP)	-	-	1	-	1
<b>IBIA</b>	10	10	4	3	27
IBICOARA (BA)	1	-	-	-	1
IRAI DE MINAS	-	-	1		1
ITACOATIARA	-	-	-	1	1
ITAJUBÁ (MG)	5	5	8	4	22
<b>ITAPAGIPE</b>	11	8	12	11	42
<b>ITALVA (RJ)</b>	-	1	-		1
ITUIUTABA (MG)	-	-	1	-	1
ITUVERAVA (SP)	-	-	4		4
<b>ITURAMA</b>	8	11	7	6	32
<b>LIMEIRA DO OESTE</b>	-	1	-	-	1
LUZ	-	-	-	1	1
MACAPARANA ( PE)	-	-	1		1
NOVA PONTE (MG)	-	1	4	3	8
NOVO CRUZEIRO (MG)	-	-	1		1



OURILANDIA DO NORTE (PA)	-	-	1		1
OURINHOS	-	-	-	1	1
OUROESTE (SP)	-	-	1		1
PALESTINA (SP)	-	-	1		1
PATOS DE MINAS	-	-	1	-	1
PEÇANHA (MG)	-	-	1		1
<b>PERDIZES</b>	1	4	2	1	8
<b>PIRAJUBA</b>	7	17	15	8	47
<b>PLANURA</b>	6	13	21	18	58
<b>PONTE ALTA (UBERABA)</b>	1	-	4	1	6
PORTERINHA (MG)	-	1	-	-	1
PRAIA GRANDE ( SP)	-	-	1		1
PRATA (MG)	1	-	-		1
<b>PRATINHA</b>	3	1	-	-	4
PRESIDENTE CASTELO BRANCO (PR)	-	-	1		1
RIBEIRÃO PRETO (SP)	-	-	1		1
RUI VERDE	-	-	-	1	1
<b>SACRAMENTO</b>	30	45	37	19	131
SANTA FÉ	-	-	-	2	2
<b>SANTA JULIANA</b>	31	41	15	23	110
SANTA RITA DO SAPUCAI (MG)	-	-	1		1
<b>SÃO FRANCISCO DE SALES</b>	4	-	3	2	9
SÃO GONÇALO DO PARÁ	-	-	-	1	1
SÃO PAULO (SP)	4	2	10	7	23
SEVERINIA (SP)	-	1	2		3
<b>TAPIRA</b>	4	3	3	-	10
TUPÃ	-	-	-	2	2
<b>UBERABA</b>	2.291	2.172	2.961	3.194	10.618
UBERLANDIA (MG)	5	3	11	4	23
<b>UNIÃO DE MINAS</b>	-	1	-	1	2
<b>VERISSIMO</b>	22	28	19	24	93
VIÇOSA (MG)	-	-	1		1
<b>Total Geral</b>	<b>2.559</b>	<b>2.495</b>	<b>3.316</b>	<b>3.513</b>	<b>11.883</b>

**QUADRO 31 - SERVIÇO DE OUVIDORIA DO HOSPITAL REGIONAL JOSÉ ALENCAR**

Equipe	Acima das Expectativas	Expectativas Atendidas	Abaixo das Expectativas	Expectativas não Atendidas
Enfermagem	84,51%	12,86%	2,09%	0,54%
Equipe Médica	88,85%	9,30%	1,45%	0,40%
Equipe Multi	88,87%	10,38%	0,75%	0,00%
Zeladoria	86,58%	12,05%	1,10%	0,27%
Nutrição	85,49%	13,08%	1,39%	0,04%
Recepção	83,65%	12,71%	3,39%	0,25%
Engenharias e Infra	91,96%	6,68%	1,36%	0,00%
<b>Média</b>	<b>87,57%</b>	<b>10,70%</b>	<b>1,57%</b>	<b>0,16%</b>

Em 01/10/2022, o Setor de Ouvidoria alterou o formulário de pesquisa de satisfação

A avaliação é feita por pontuação de 1 a 4, sendo:

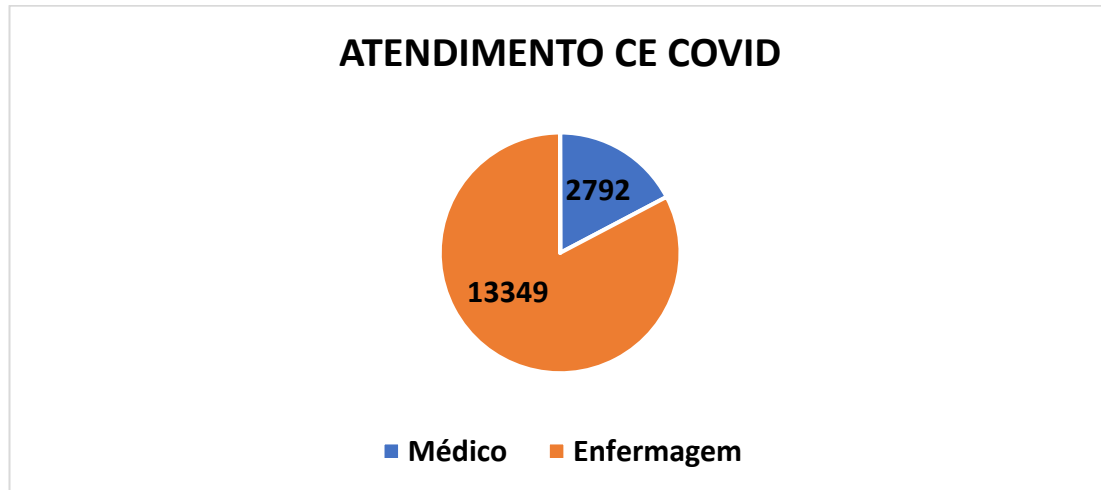
- 1- Abaixo das expectativas
- 2 – Expectativas não atendidas
- 3 – Expectativas atendidas
- 4 – Acima das expectativas

**QUADRO 32 - INDICADORES DA ASSISTÊNCIA – ENFERMAGEM GERAL**

INDICADORES DA ASSISTÊNCIA - 3º QUADRIMESTRE DE 2022				
INDICADOR	SETEMBRO 2022	OUTUBRO 2022	NOVEMBRO 2022	DEZEMBRO 2022
NÚMERO INTERNAÇÕES	335	354	364	370
NÚMERO DE ÓBITOS	39	44	44	40
TAXA DE MORTALIDADE	8,0%	9,0%	8,0%	7,0%
MÉDIA DE PERMANÊNCIA GERAL (DIAS)	6,90	6,66	6,43	6,44
LEITOS ATIVOS				103

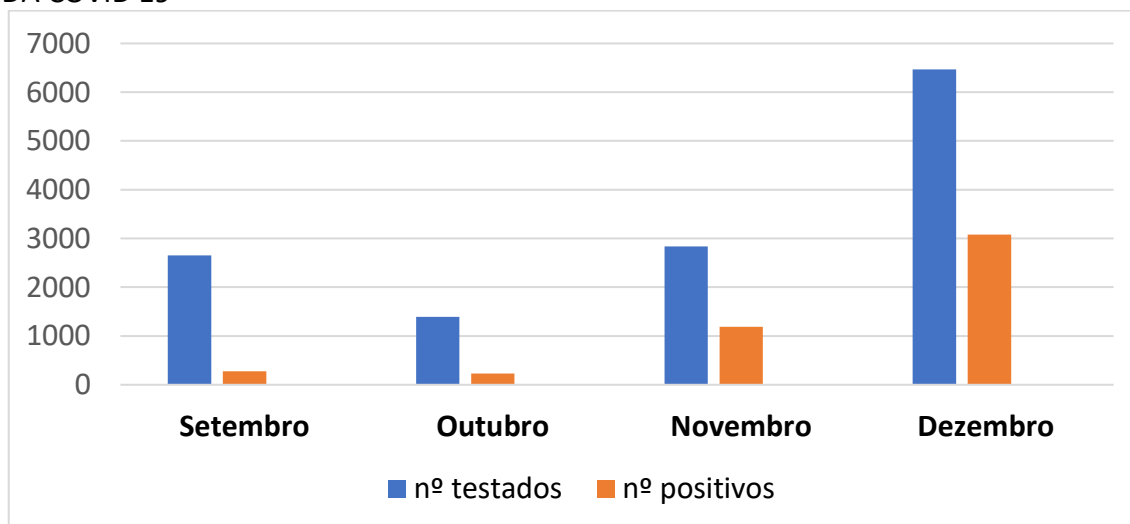
UTI ADULTO	30
CLINICA MÉDICA	43
CLINICA CIRURGICA	30

**GRÁFICO 34-** ATENDIMENTOS REALIZADOS NO CENTRO DE ATENDIMENTO PARA O ENFRENTAMENTO DA COVID 19



**FONTE:** Sistema Saúde da PMU – Dados aproximados

**GRÁFICO 35-** NÚMERO DE TESTADOS NO CENTRO DE ATENDIMENTO PARA O ENFRENTAMENTO DA COVID 19



**FONTE:** Sistema Saúde da PMU – Dados aproximados

**DEPARTAMENTO  
DA ASSISTÊNCIA FARMACÊUTICA**

<b>QUANTIDADE DE ITENS DISPENSADOS NAS UNIDADES BÁSICAS</b>					
<b>UNIDADE</b>	<b>SETEMBRO</b>	<b>OUTUBRO</b>	<b>NOVEMBRO</b>	<b>DEZEMBRO</b>	<b>TOTAL</b>
FARMÁCIA BÁSICA UPA SÃO BENEDITO	54.737	52.517	72.898	71.855	252.007
FARMÁCIA CENTRAL	628.271	560.638	591.295	594.063	2.374,267
FARMÁCIA DE MINAS	89.366	79.844	90.399	95.454	355.063
FARMÁCIA DA GENTE	31.833	214.802	27.633	80.686	354.954
FARMÁCIA RESIDENCIAL 2000	72.459	69.054	78.466	73.588	293.567
FARMÁCIA RESIDENCIAL RIO DE JANEIRO	41.972	46.011	56.024	53.564	197.571
FARMÁCIA UMS ABADIA	408.947	406.061	384.524	408.684	1.608,216
FARMÁCIA UMS GEORGE CHIREÉ	67.253	68.892	68.614	75.944	280.703
FARMÁCIA SOLIDÁRIA / BÁSICA	217.864	217.027	219.010	216.321	870.222
FARMÁCIA SOLIDÁRIA / DOAÇÃO	50.441	41.805	31.180	31.139	154.565
FARMÁCIA DA UNIDADE REGIONAL DE SAÚDE BOA VISTA	267.411	208.809	257.898	271.523	1.005.641
FARMÁCIA DA UNIDADE REGIONAL DE SAÚDE SÃO CRISTÓVÃO	198.761	178.867	206.891	256.114	840.633
FARMÁCIA DO CENTRO DE ATENÇÃO PSICOSSOCIAL AD III DR. ELIAS BARBOSA (CAPS)	32.931	41.218	33.496	35.490	143.135
FARMÁCIA DO CENTRO DE ATENÇÃO PSICOSSOCIAL DR. INÁCIO FERREIRA (CAPS)	51.955	54.421	35.694	24.204	166.274
FARMÁCIA DO CENTRO DE TESTAGEM E ACONSELHAMENTO (CTA)	976	870	651	743	3.240
<b>TOTAL DE DISPENSAÇÕES: 4.921.557 UNIDADES</b>					

<b>NÚMERO DE ATENDIMENTOS NAS UNIDADES BÁSICAS DE FARMÁCIA</b>					
<b>UNIDADE</b>	<b>SETEMBRO</b>	<b>OUTUBRO</b>	<b>NOVEMBRO</b>	<b>DEZEMBRO</b>	<b>TOTAL</b>
FARMÁCIA BÁSICA UPA SÃO BENEDITO	1.306	1.368	1.766	1.763	6.203
FARMÁCIA CENTRAL	4.277	3.856	3.987	4.025	16.145
FARMÁCIA DE MINAS	816	636	827	786	3.065
FARMÁCIA DA GENTE	272	336	33	286	927
FARMÁCIA RESIDENCIAL 2000	664	693	672	611	2.640
FARMÁCIA RESIDENCIAL RIO DE JANEIRO	490	507	572	537	2.106
FARMÁCIA UMS ABADIA	3.255	3.250	2.994	3.034	12.533
FARMÁCIA UMS GEORGE CHIREÉ	429	514	506	461	1.910
FARMÁCIA SOLIDÁRIA / BÁSICA	1.583	1.567	1.540	1.492	6.182
FARMÁCIA SOLIDÁRIA / DOAÇÃO	734	565	532	472	2.303

FARMÁCIA DA UNIDADE REGIONAL DE SAÚDE BOA VISTA	1.992	1.662	1.860	1.831	7.345
FARMÁCIA DA UNIDADE REGIONAL DE SAÚDE SÃO CRISTÓVÃO	1.942	1.621	2.084	2.929	8.576
FARMÁCIA DO CENTRO DE ATENÇÃO PSICOSSOCIAL AD III DR. ELIAS BARBOSA (CAPS)	174	184	175	173	706
FARMÁCIA DO CENTRO DE ATENÇÃO PSICOSSOCIAL DR. INÁCIO FERREIRA (CAPS)	193	193	143	95	567
FARMÁCIA DO CENTRO DE TESTAGEM E ACONSELHAMENTO (CTA)	20	18	14	15	67
<b>TOTAL DE DISPENSAÇÕES: 71.275 ATENDIMENTOS</b>					

NÚMERO DE ATENDIMENTOS NOS PROGRAMAS ESTRATÉGICOS					
PROGRAMAS	SETEMBRO	OUTUBRO	NOVEMBRO	DEZEMBRO	TOTAL
HANSENÍASE	22	26	26	30	104
HIPERDIA	1.778	1.608	1.987	1.478	6.851
TABAGISMO	21	22	19	21	83
TUBERCULOSE	56	44	51	51	202
<b>TOTAL: 7.240 ATENDIMENTOS</b>					

NÚMERO DE UNIDADES DISPENSADOS NOS PROGRAMAS ESTRATÉGICOS					
PROGRAMAS	SETEMBRO	OUTUBRO	NOVEMBRO	DEZEMBRO	TOTAL
HANSENÍASE	840	1.380	1.020	1.740	4.980
HIPERDIA	76.931	68.994	76.998	66.857	289.780
TABAGISMO	846	827	939	529	3.141
TUBERCULOSE	3.826	2.720	3.066	3.002	12.614
<b>TOTAL: 310.515 UNIDADES</b>					
PROCESSOS ADMINISTRATIVOS					
	SETEMBRO	OUTUBRO	NOVEMBRO	DEZEMBRO	
<b>TOTAL DE ITENS<sup>1</sup></b>	700	722	747	770	
<b>Total dispensação por item<sup>1</sup></b>	449 (64%)	484 (67%)	459 (61%)	446 (58%)	
<b>Total itens não atendidos<sup>2</sup></b>	2 (0%)	2 (0%)	7 (1%)	28 (4%)	
<b>Não comparecimento por item<sup>3</sup></b>	249 (36%)	236 (33%)	281 (38%)	296 (38%)	
<b>Total dispensação por unidade<sup>4</sup></b>	31.818	32.874	31.042	30.365	
<b>TOTAL: 126.099 UNIDADES DISPENSADAS</b>					

<sup>1</sup>número de itens atendidos, lembrando que um paciente pode ter dois ou mais itens (1 tipo de medicamento ou dieta ou insumo= 1 item, p.e.: 100 fraldas atendidas = 1 item)

<sup>2</sup>número de itens não atendidos, o paciente procurou, mas não foi atendido

<sup>4</sup>número de itens não procurados, o processo existe, está deferido, mas o autor não procurou o município

<sup>5</sup>número de unidades dispensadas (p.ex.: 1 comprimido=1unidades, 1fralda=unidades, 1lata de dieta=1 unidades)

PROCESSOS JUDICIAIS				
	SETEMBRO	OUTUBRO	NOVEMBRO	DEZEMBRO
<b>TOTAL DE ITENS<sup>1</sup></b>	750	751	753	753
<b>Total dispensação por item<sup>1</sup></b>	233 (31%)	254 (34%)	248 (33%)	228 (30%)
<b>Total itens não atendidos<sup>2</sup></b>	108 (14%)	130 (17%)	120 (16%)	105 (14%)
<b>Não comparecimento por item<sup>3</sup></b>	409 (55%)	367 (49%)	385 (51%)	420 (56%)
<b>Total dispensação por unidade<sup>4</sup></b>	18.908	20.958	19.395	18.899
<b>TOTAL: 78.160 UNIDADES DISPENSADAS</b>				

<sup>1</sup>número de itens atendidos, lembrando que um paciente pode ter dois ou mais itens (1 tipo de medicamento ou dieta ou insumo= 1 item, p.e.: 100 fraldas atendidas = 1 item)

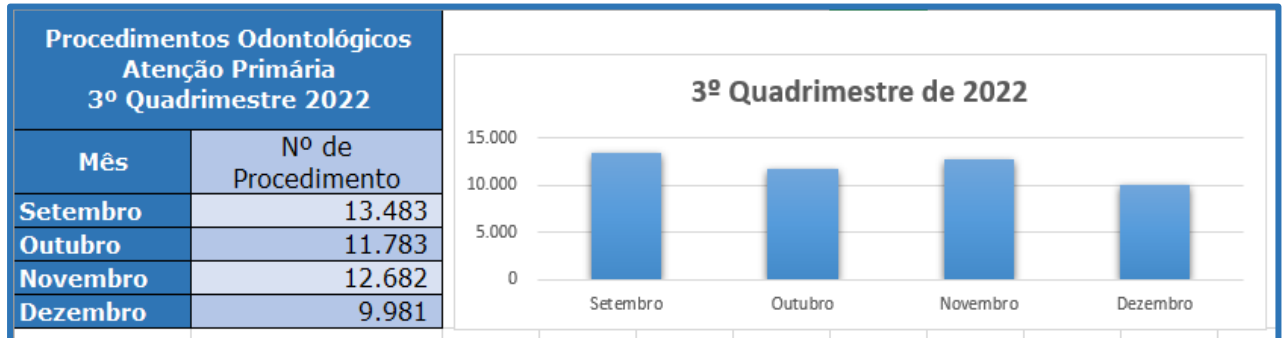
<sup>2</sup>número de itens não atendidos, o paciente procurou, mas não foi atendido

<sup>4</sup>número de itens não procurados, o processo existe, está deferido, mas o autor não procurou o município

<sup>5</sup>número de unidades dispensadas (p.ex.: 1 comprimido=1unidades, 1fralda=unidades, 1lata de dieta=1 unidades)

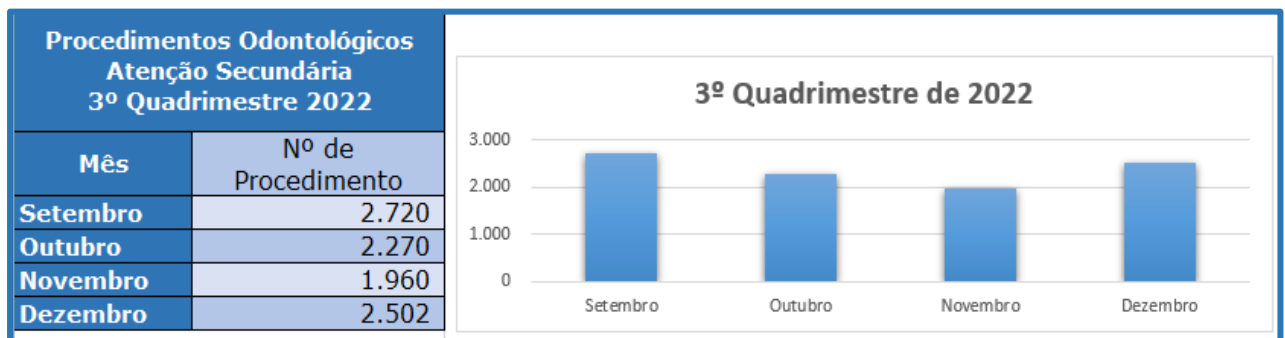
## ATENÇÃO À SAÚDE BUCAL

**GRÁFICO 36-** NÚMERO DE PROCEDIMENTOS ODONTOLÓGICOS REALIZADOS NA ATENÇÃO PRIMÁRIA DURANTE OS MESES DE SETEMBRO A DEZEMBRO DE 2022.



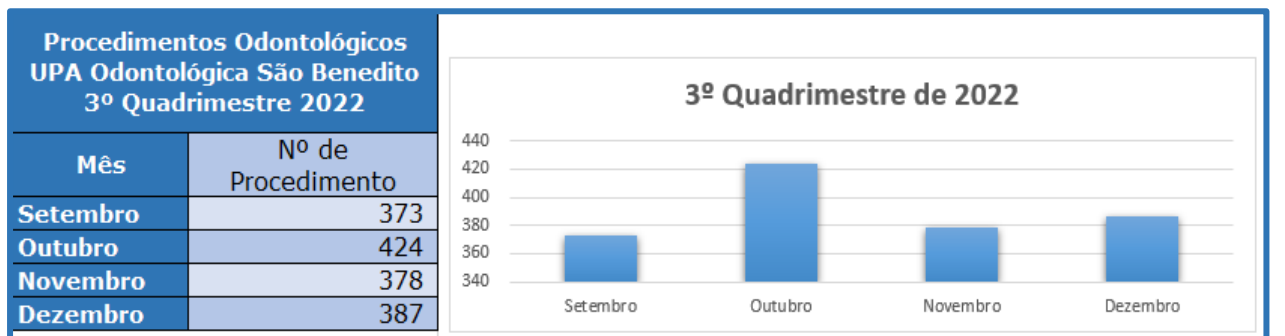
Fonte: SISTEMA DE SAÚDE: JANEIRO/23.

**GRÁFICO 37-** NÚMERO DE PROCEDIMENTOS ODONTOLÓGICOS REALIZADOS NA ATENÇÃO SECUNDÁRIA DURANTE OS MESES DE SETEMBRO A DEZEMBRO DE 2022.



Fonte: SISTEMA DE SAÚDE: JANEIRO/23

**GRÁFICO 38-** NÚMERO DE PROCEDIMENTOS ODONTOLÓGICOS REALIZADOS NA UPA SÃO BENEDITO DURANTE OS MESES DE SETEMBRO A DEZEMBRO DE 2022.



Fonte: SISTEMA DE SAÚDE: JANEIRO/23



**FILA ELETRÔNICA ODONTOLOGIA**

ESPECIALIDADE	QUANTIDADE NA FILA
CIRURGIA BUCO MAXILO FACIAL	219
CIRURGIÃO ESTOMATOLOGISTA	13
ENDODONTIA (Canal)	262
ODONTOPEDIATRIA	33
PERIODONTIA	21
PACIENTES COM NECESSIDADES ESPECIAIS	00

FIGURA 3- **EVENTO** ANIVERSÁRIO DO SUS 19 DE SETEMBRO DE 2022, 34 ANOS.

FIGURA 4- V SEMANA DE SAÚDE BUCAL DE UBERABA DIAGNÓSTICO, PROMOÇÃO E PREVENÇÃO DO CÂNCER BUCAL.



FIGURA 5- 2 cursos de capacitação para os dentistas, TSBS, ASBS e alunos do curso de odontologia.



**QUADRO 33- V SEMANA DE SAÚDE BUCAL DE UBERABA DIAGNÓSTICO, PROMOÇÃO E PREVENÇÃO DO CÂNCER BUCAL**

CONSOLIDADO V SEMANA SAÚDE BUCAL	2022
Nº DE EXAMES CLÍNICOS REALIZADOS	1998
ENTREGA DE KITS DE HIGIENE BUCAL	5.500
PALESTRAS REALIZADAS	255
LESÕES IDENTIFICADAS	152
ENCAMINHAMENTOS PARA CEO-BOA VISTA E UNIUBE	86 (Uniube)
LESÕES POSITIVAS PARA CÂNCER BUCAL	(02) Uniube

**META RESOLUÇÃO SES/MG Nº 7.915/2021**  
**Matriciamento de Cirurgia**

Realizadas pelas equipes de Saúde Bucal dos Centros de Especialidades Odontológicas junto às equipes de saúde bucal da Atenção Primária.

**FIGURA 6-**

FIGURA 7-



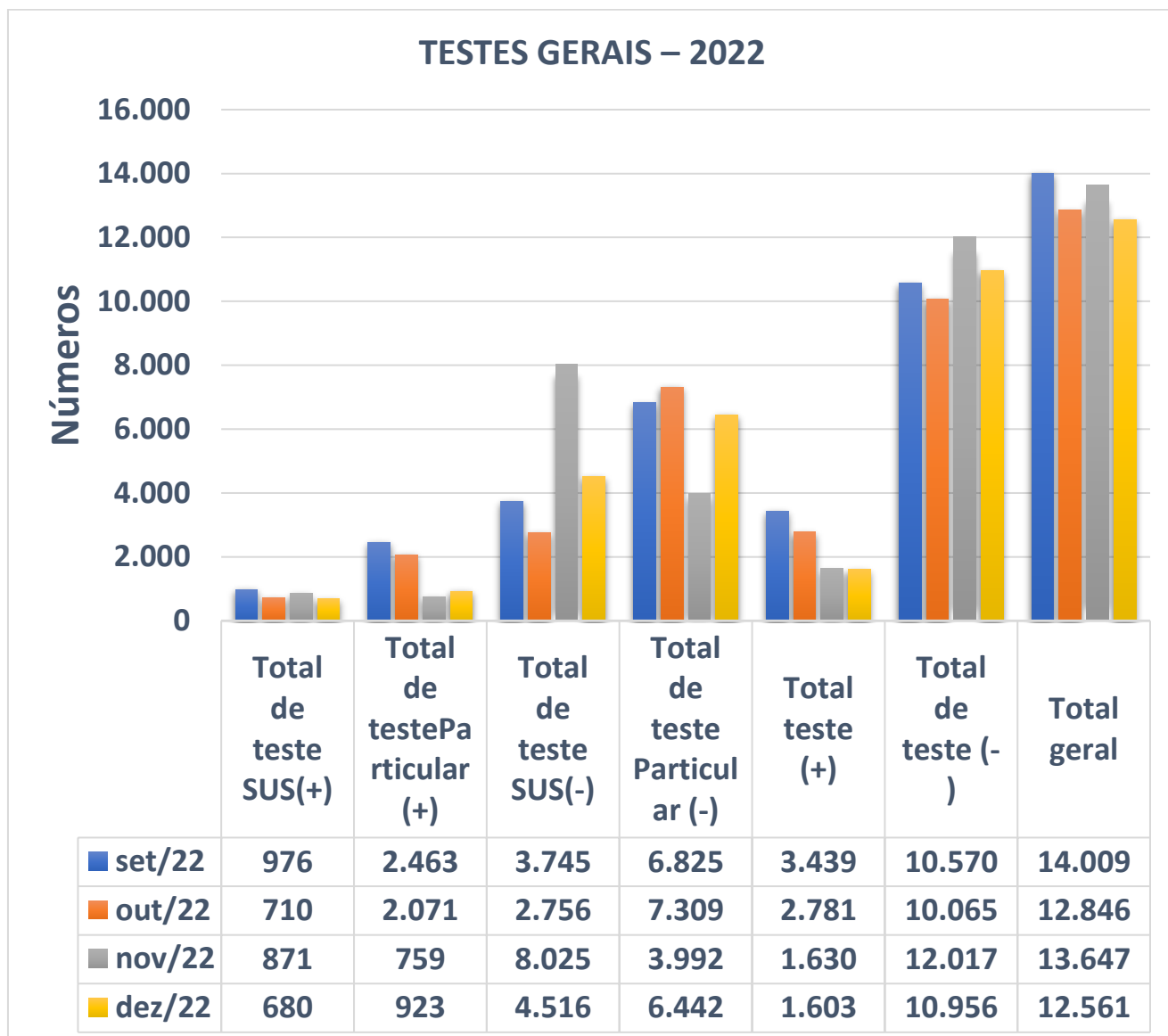
**Diretoria de Vigilância em Saúde**  
**Departamento de Vigilância Epidemiológica**

O departamento de vigilância epidemiológica encaminha o quantitativo de agravos ocorridos no período de setembro a dezembro de 2022, suas ações e medidas para diminuição dos números de casos.

**COVID-19**

Segue anexo o gráfico de quantitativo mensal do quadrimestre testes Covid-19 na rede privada e no SUS no município de Uberaba-MG.

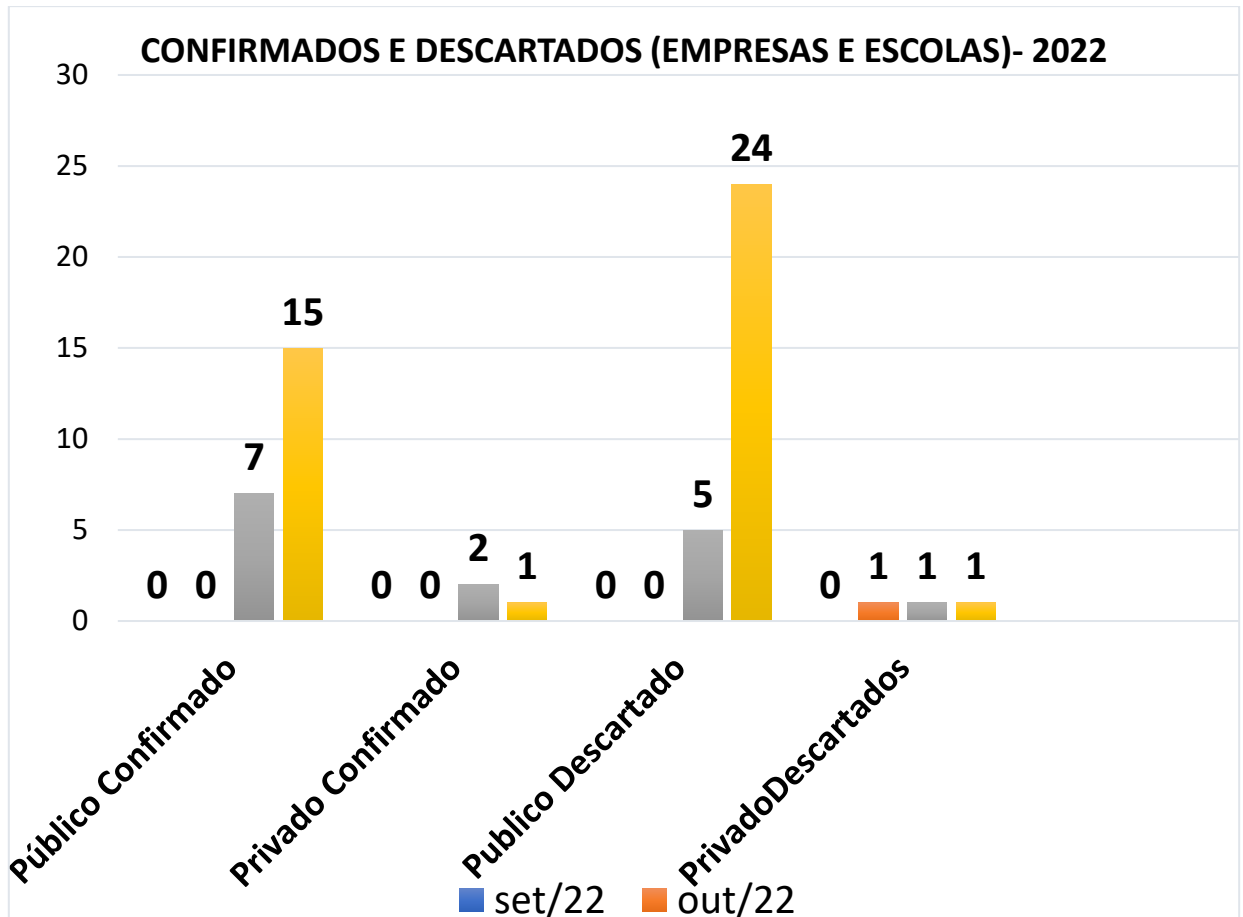
**GRÁFICO 39-**



**Fonte:** Departamento de Vigilância Epidemiológica, 2022.

Logo abaixo temos o gráfico de surtos ocorridos e monitorados nosso município no referido quadrimestre:

**GRÁFICO 40-**



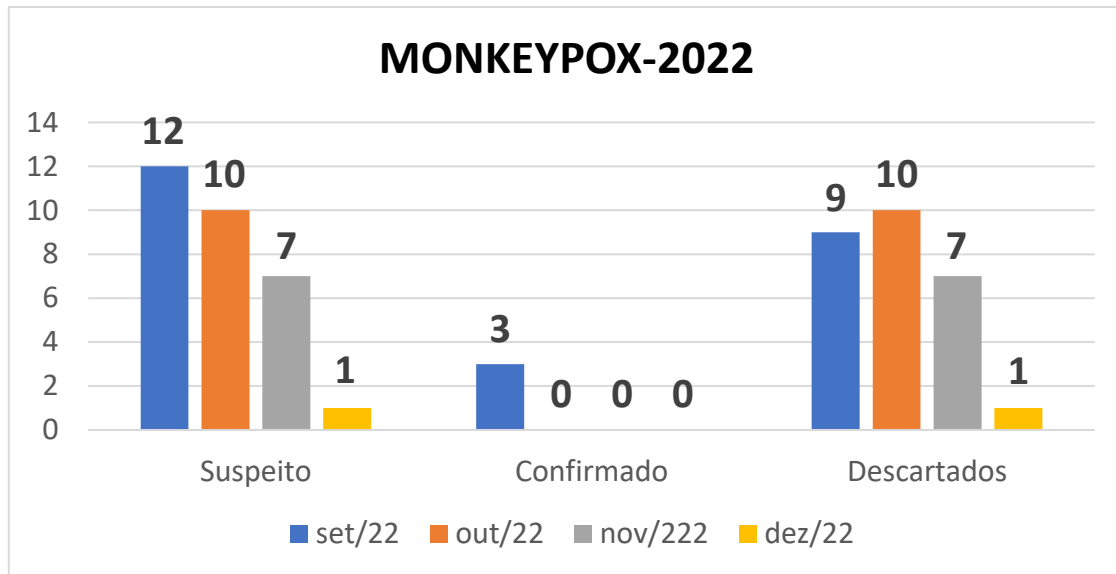
Fonte: Departamento de Vigilância Epidemiológica, 2022.

Realizamos no 3º quadrimestre ações para combate ao Coronavírus através de visitas e testagens domiciliares, laboratórios, hospitais e ILPI, Prefeitura Aqui; coletas de exames; capacitações das equipes de saúde.

## I. Monkeypox

Abaixo segue o gráfico referente aos casos notificados, confirmados e descartados do agravo Monkeypox (Varíola dos Macacos).

GRÁFICO 41-

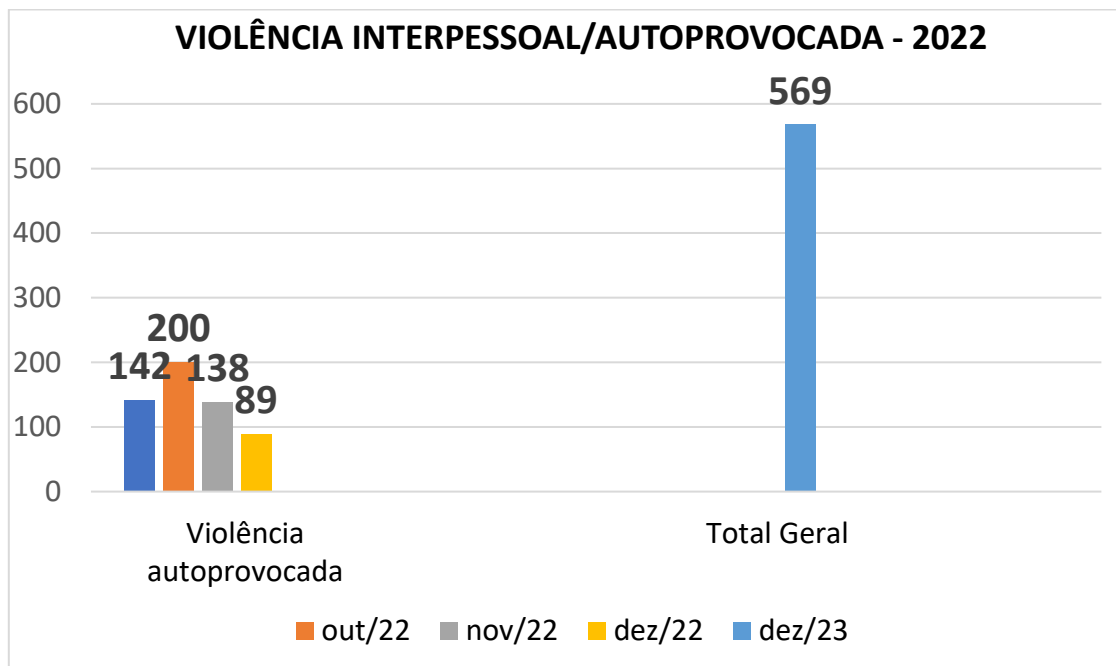


Fonte: Departamento de Vigilância Epidemiológica, 2022.

#### I. Violência Interpessoal e Autoprovocada

No gráfico abaixo mostra o índice de violência autoprovocada mediante as notificações no município no período de setembro à dezembro de 2022.

GRÁFICO 42-

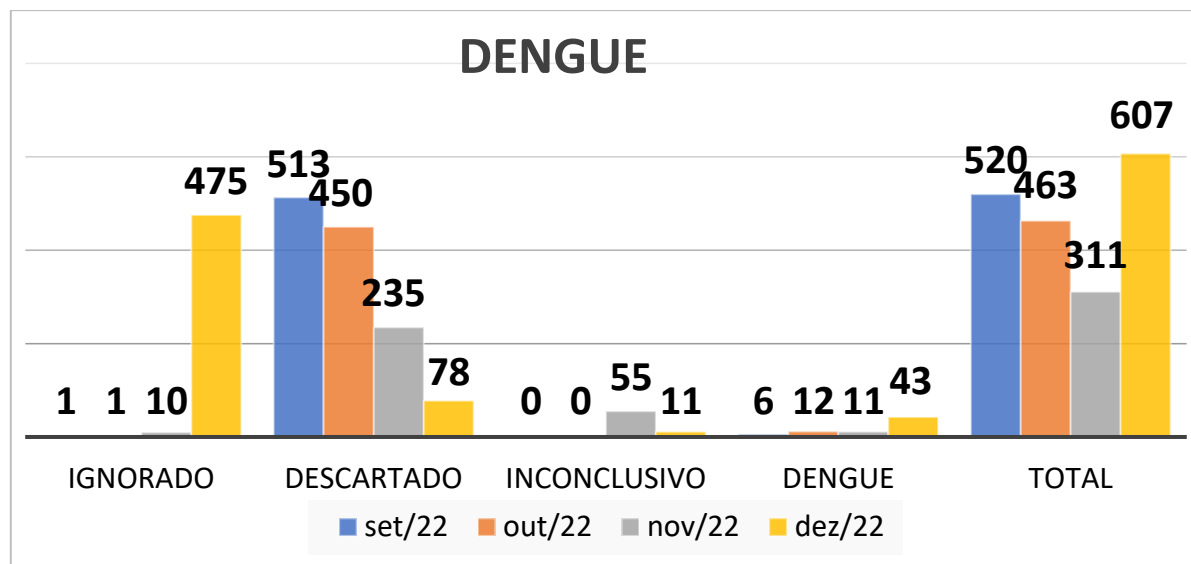


Fonte: Departamento de Vigilância Epidemiológica, 2022.

**I. Arboviroses**

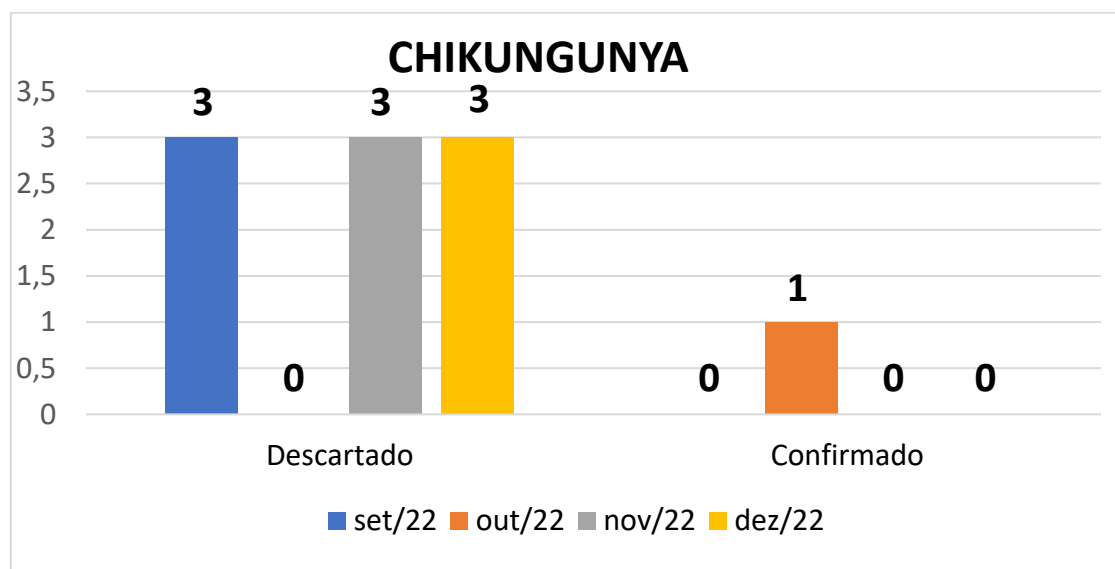
O quantitativo de arboviroses no município de Uberaba-MG neste quadrimestre está anexado no gráfico abaixo

**GRÁFICO 43-**



**Fonte:** Departamento de Vigilância Epidemiológica, 2022.

**GRÁFICO 44-**



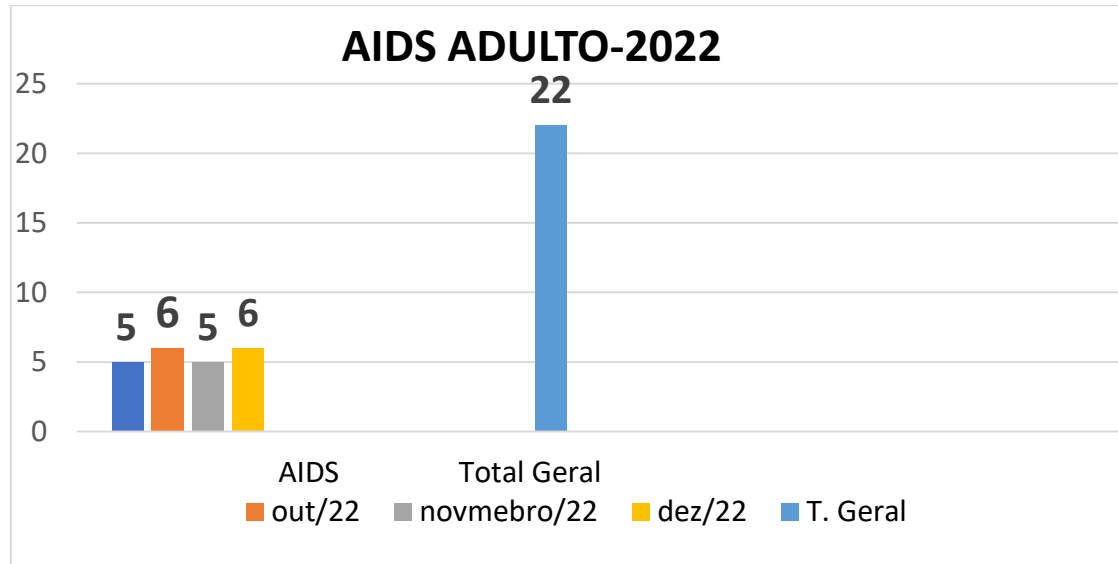
**Fonte:** Departamento de Vigilância Epidemiológica, 2022.



## I. Infecções sexualmente transmissíveis

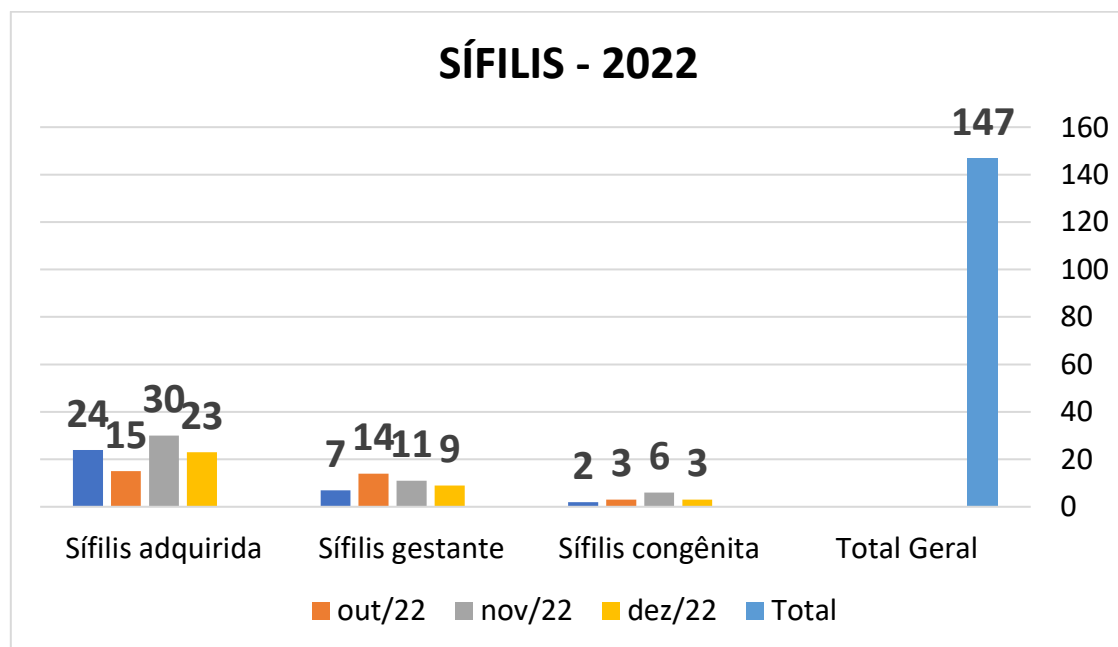
No gráfico abaixo informamos o quantitativo de IST's (Infecções Sexualmente Transmissíveis) (AIDS, Sífilis e Hepatites virais) notificadas no nosso município.

GRÁFICO 45-



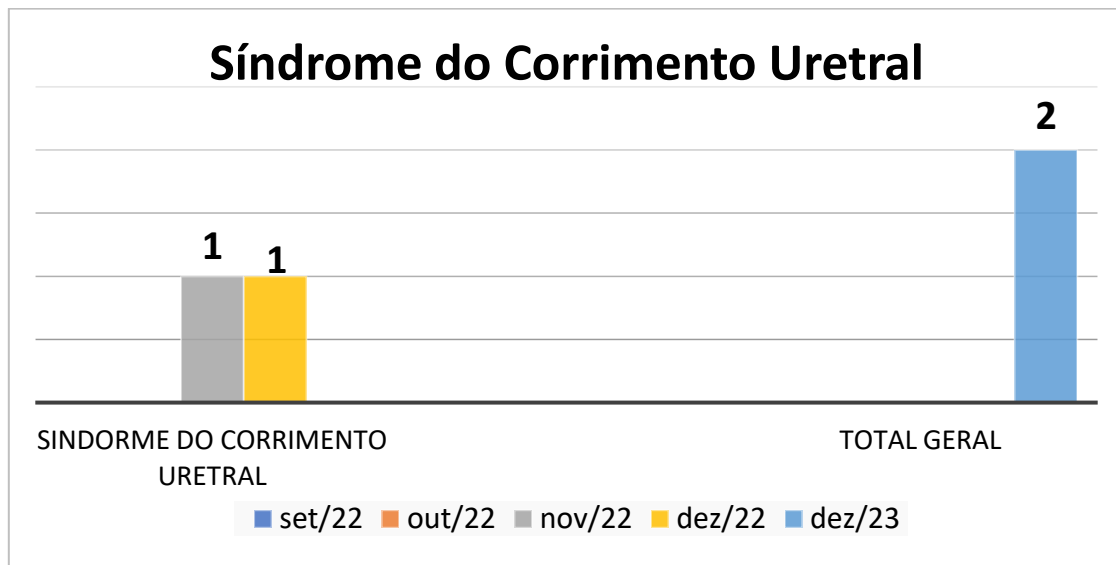
Fonte: Departamento de Vigilância Epidemiológica, 2022.

GRÁFICO 46-



Fonte: Departamento de Vigilância Epidemiológica, 2022.

GRÁFICO 47-



**Fonte:** Departamento de Vigilância Epidemiológica, 2022.

#### AÇÕES REALIZADAS:

- Foi realizado capacitações em Arboviroses e Covid-19 no 3 ° quadrimestre atualizando o corpo clínico da saúde básica.

**Lembramos que os dados são parciais pois a atualização dos sistemas SINAN, SIM são atualizados dentro de 60 dias após a alimentação do sistema.**

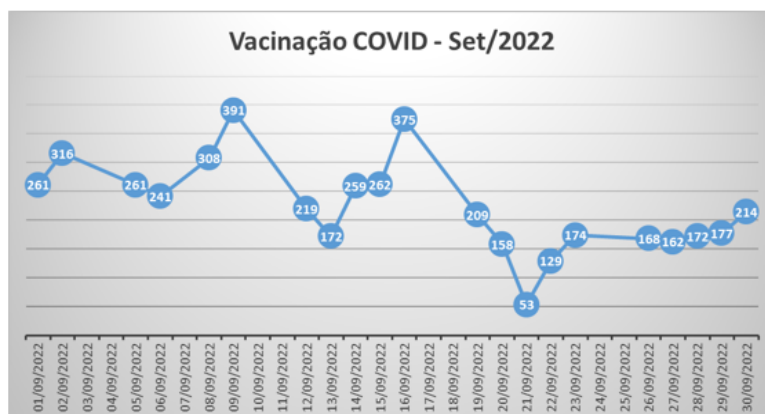
## VACINAÇÃO COVID

### Resumo Vacinação do 3º Quadrimestre – Covid 19

#### QUADRO 34- RESUMO VACINAÇÃO MÊS DE SETEMBRO 2022.

- Mês de Setembro/2022

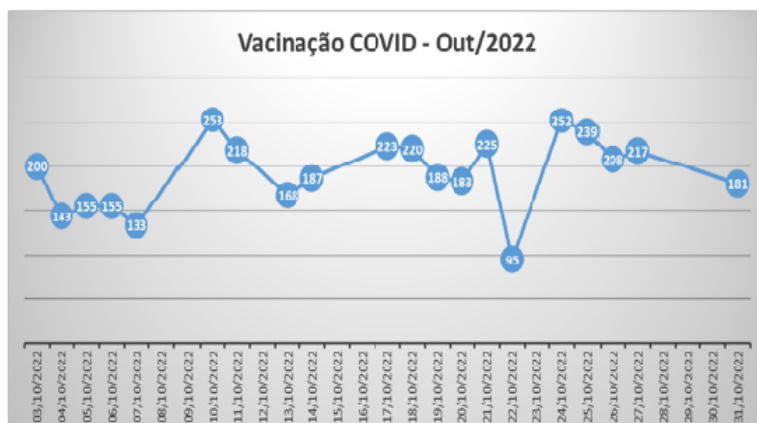
MÊS SET/22	DOSES APLICADAS
CORONAVAC	631
ASTRAZENECA	127
PFIZER	3.657
JANSSEN	06
PFIZER PED	260
<b>TOTAL</b>	<b>4.681</b>



#### QUADRO 35- RESUMO VACINAÇÃO MÊS DE OUTUBRO DE 2022.

- Mês de Outubro/2022

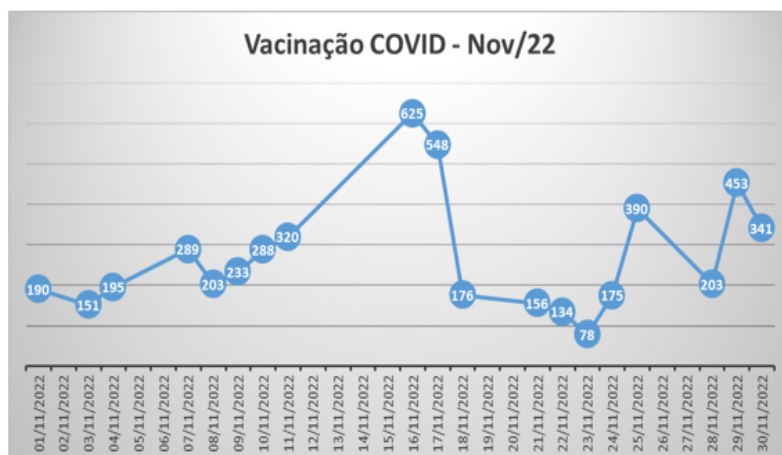
MÊS OUT/22	DOSES APLICADAS
CORONAVAC	635
ASTRAZENECA	1.301
PFIZER	1.224
JANSSEN	84
PFIZER PCD	599
<b>TOTAL</b>	<b>3.843</b>



**QUADRO 36 - RESUMO VACINAÇÃO MÊS DE NOVEMBRO DE 2022.**

- Mês de Novembro/2022

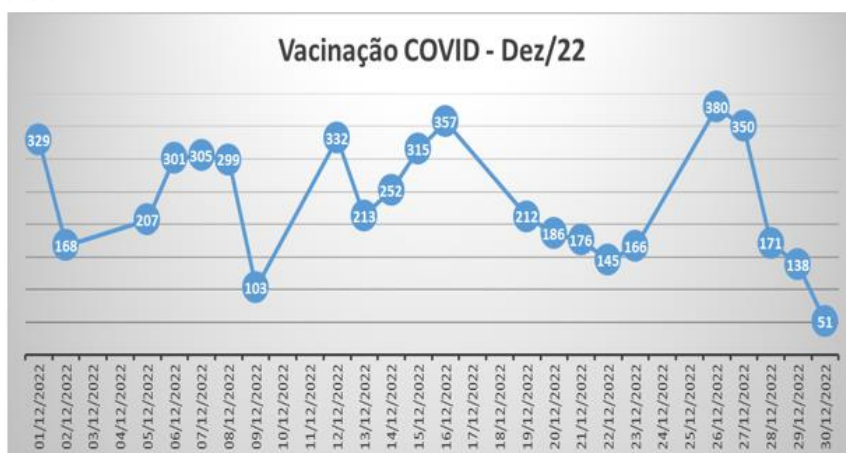
MÊS MAIO/22	DOSES APLICADAS
CORONAVAC	726
ASTRAZENECA	994
PFIZER	1.625
JANSSEN	1.102
PFIZER PED	701
<b>TOTAL</b>	<b>5.148</b>



**QUADRO 37 - RESUMO VACINAÇÃO MÊS DE DEZEMBRO DE 2022.**

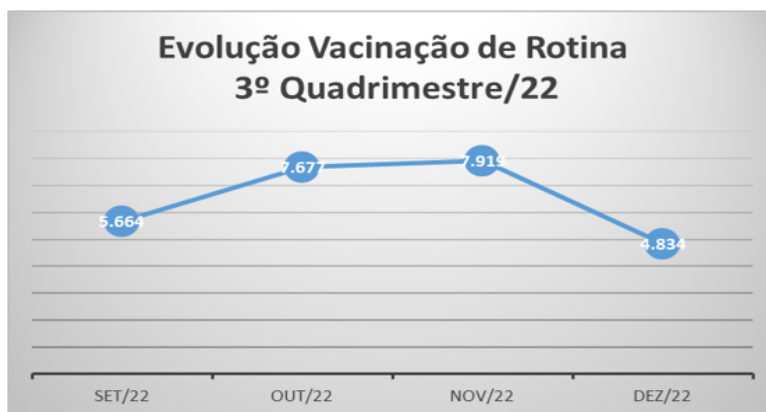
- Mês de Dezembro/2022

MÊS MAIO/22	DOSES APLICADAS
CORONAVAC	575
ASTRAZENECA	2.047
PFIZER	1.832
JANSSEN	299
PFIZER PED	403
<b>TOTAL</b>	<b>5.156</b>



**Coberturas Vacinais**  
Vacinas de Rotina

VACINAS	COBERTURA
Hepatite A	77,13%
Penta	72,36%
Pneumo	78,27%
Meningo	74,54%
Pólio	86,61%
Triviral	81,74%
Hepatite B	72,3%
Rotavírus	75,3%
BCG	83,8%
Febre Amarela	65,47%
Varicela	70,33%
Influenza	108,4%



**CEREST – CENTRO DE REFERÊNCIA EM SAÚDE DO TRABALHADOR****QUADRO 38-** PRINCIPAIS AÇÕES DESENVOLVIDAS PELO CEREST NO PERÍODO DE SETEMBRO A DEZEMBRO DE 2022.

PROCEDIMENTO	QUANTIDADE
Consulta médica em saúde do trabalhador.	72
Consulta fisioterapêutica.	188
Consulta psicológica presencial e tele - atendimento	51
Consulta social.	10
Emissão de parecer sobrenexo/causal de agravos relacionados ao trabalho.	36
Inspeção sanitária em saúde do trabalhador.	22
Monitoramento de fichas relacionadas ao trabalho.	203
Investigação de acidentes de trabalho fatal típico ocorridos no município (exceto relacionados ao trânsito e violência)	01 (100%)
Participação dos profissionais em cursos, oficinas, congressos, capacitações e outros eventos relacionados à saúde do trabalhador	06
Fornecimento de material informativo para o grupo de trabalhadores adoecidos por LER/DORT por meio digital	04
Disponibilizar suporte técnico/científico para as referências técnicas dos municípios da área de abrangência do CEREST.	12
Ações educativas em saúde do trabalhador.	34

**CTA/SAE/UDM – CENTRO DE TESTAGEM E ACONSELHAMENTO**
**QUADRO 39- PRINCIPAIS ATIVIDADES DESENVOLVIDAS PELO CTA NO PERÍODO DE SETEMBRO A DEZEMBRO DE 2022 (3º QUADRIMESTRE).**

Consultas de Enfermagem	<b>1.627</b>
Procedimentos de Enfermagem;	<b>2.506</b>
Atendimentos da Assistência Farmacêutica;	<b>1.1.718</b>
Atendimentos da Assistente Social;	<b>822</b>
Consultas Médico Infectologista;	<b>856</b>
Consultas/Atendimentos Psicológico;	<b>935</b>
Testagem Rápida para HIV, SÍFILIS, HEPATITE B e HEPATITE C realizados em gestantes;	<b>116</b>
Testagem Rápida para-HIV, SÍFILIS, HEPATITE B e HEPATITE C realizados na população em geral;	<b>6.020</b>
Distribuição de preservativos masculinos;	<b>136.656</b>
Distribuição de preservativos femininos;	<b>9.300</b>
Distribuição de medicamentos;	<b>201.924</b>
<u>Ações Extramuros : Testagem externa e Disponibilização de Preservativos</u>	
<ul style="list-style-type: none"> <li>• Prefeitura Aqui nos bairros: Residencial 2000 e Boa Vista;</li> <li>• Ação do Diretório Acadêmico de Medicina da UFTM: Feira da Abadia;</li> <li>• Dia Nacional de Luta contra a Sífilis: Praça Rui Barbosa;</li> <li>• Expocigra: CDL Univerdecidade;</li> <li>• Dia Mundial de Luta contra a AIDS: Praça Rui Barbosa</li> <li>• Penitenciária de Uberaba: Ação de testagem rápida em parceria com a OSCIP Saiba Viver.</li> </ul>	<b>07</b>
<u>Ações de Educação em Saúde</u>	
<ul style="list-style-type: none"> <li>• Visita Técnica com acadêmicos de Medicina da UFTM: 06;</li> <li>• Visita Técnica com acadêmicos de Enfermagem da Uniube: 04;</li> <li>• Palestra na Escola Municipal Vicente Alves Trindade – Santa Rosa;</li> <li>• Palestra Sobre Prevenção de ISTs para colaboradores das empresas: INFRAERO, CODIUB, Hospital Mário Palmério, JSL, MRV unidade I, MRV unidade II, ETC;</li> <li>• Treinamento do Fluxo de atendimento à Sífilis para servidores do departamento de atenção primária à saúde;</li> <li>• I Seminário do Programa Municipal de IST / AIDS e Hepatites Virais de Uberaba</li> <li>• Palestra sobre Prevenção de ISTs aos internos do CESEUR.</li> </ul>	<b>22</b>

## PRINCIPAIS ATIVIDADES DE PREVENÇÃO DESENVOLVIDAS PELO CTA NO PERÍODO DE SETEMBRO A DEZEMBRO DE 2022 (3º QUADRIMESTRE)

**FIGURA 8- DIA DE COMBATE A SÍFILIS**



**FIGURA 9- DIA DE LUTA CONTRA AIDS**



**FIGURA 10- DAGV FEIRA DA ABADIA**



**FIGURA 11- PREFEITURA AQUI**



**FIGURA 12- VISITAS TÉCNICAS**



**FIGURA 13- EXPOCIGRA 2022**





**FIGURA 14- PALESTRAS EM ESCOLAS**



**FIGURA 15- PENITENCIÁRIA DE UBERABA**



**FIGURA 16- PALESTRAS EM EMPRESAS**



## VIGILÂNCIA SANITÁRIA

**QUADRO 40-** Atividades realizadas pelo Departamento de Vigilância Sanitária – no período de setembro a dezembro de 2023.

AÇÃO/ATIVIDADE	QUANTIDADE
TOTAL DE INSPEÇÕES VISA REALIZADAS NO 3º QUADRIMESTRE DE 2022	<b>647</b>
ALVARÁS EMITIDOS	<b>261</b>
RECLAMAÇÕES RECEBIDAS E ATENDIDAS	<b>52</b>
VISITAS TÉCNICAS NO ENFRETEAMENTO COVID-19	<b>02</b>
MANIPULAÇÃO DE ALIMENTOS	<b>3</b>
FORNECIMENTO DE CURSOS	<b>2</b>
REINSPEÇÃO	<b>173</b>

## VIGILÂNCIA EM SAÚDE AMBIENTAL

### RELATÓRIO REFERENTE AO 3º QUADRIMESTRE ANO DE 2022

**QUADRO 41-** CUMPRIMENTO DA DIRETRIZ NACIONAL DO PLANO DE AMOSTRAGEM - PARÂMETROS BÁSICOS.

PARÂMETRO	META MENSAL	TOTAL NO PERÍODO	NÚMERO DE AMOSTRAS REALIZADAS NO PERÍODO (1) (2)
<b>COLIFORMES TOTAIS</b>	37	148	179(120,95%)
<b>ESCHERICHIA COLI</b>	37	148	179(120,95%)
<b>TURBIDEZ</b>	37	148	180(121,62%)
<b>CORO RESIDUAL LIVRE</b>	37	148	170(114,86%)
<b>PH</b>	37	148	179(120,95%)
<b>COR</b>	37	148	179(120,95%)
<b>FLUORETO</b>	13	52	9(17,31% ) <sup>(2)</sup>

Fonte: <http://sisagua.saude.gov.br>

(1) Valores sujeitos a alterações devido a inclusão/ cadastramento de novas soluções alternativas que ainda estão pendentes.

(2) Estamos reestruturando o roteiro de coletas para o parâmetro fluoreto, uma vez que, não são todos os lugares que permitem análise do referido parâmetro.

**QUADRO 42- SISTEMA DE ABASTECIMENTO PÚBLICO - AMOSTRAS FORA DO PADRÃO**

PARÂMETRO	ANÁLISES REALIZADAS	AMOSTRAS PONTUAIS FORA DO PADRÃO	FORA DO PADRÃO (%)
<b>COLIFORMES TOTAIS</b>	114	0	0
<b>ESCHERICHIA COLI</b>	114	0	0
<b>COLORO</b>	112	2	1,78%
<b>TURBIDEZ</b>	115	5	4,34%
<b>PH</b>	114	0	0
<b>COR</b>	114	8	7,02%

- Das 05 amostras que apresentaram valores fora do padrão para o Parâmetro Turbidez (uT), 05 ficaram acima do exigido pela portaria vigente para Sistema de Abastecimento (até 5,0 ut).
- Das 08 amostras que apresentaram valores fora do padrão para o Parâmetro Cor (uH), 08 ficaram acima do exigido pela portaria vigente para Sistema de Abastecimento (até 15,0 uH).
- Das 02 amostras que apresentaram valores fora do padrão para o Parâmetro Cloro Residual Livre (mg/L), 02 ficaram abaixo do exigido pela portaria vigente para Sistema de Abastecimento (até 5,0 ut).

**QUADRO 43- SOLUÇÕES ALTERNATIVAS COLETIVAS - AMOSTRAS FORA DO PADRÃO**

PARÂMETRO	ANÁLISES REALIZADAS	AMOSTRAS PONTUAIS FORA DO PADRÃO	FORA DO PADRÃO (%)
<b>COLIFORMES TOTAIS</b>	13	08	61,54%
<b>ESCHERICHIA COLI</b>	13	05	38,46%
<b>COLORO</b>	06	06	100%
<b>TURBIDEZ</b>	13	1	7,69%
<b>PH</b>	13	08	61,54%
<b>COR</b>	13	0	0

(\*) Das 08 amostras que apresentaram valores fora do padrão para o Parâmetro pH , 08 ficaram abaixo do exigido pela portaria vigente ( VR 6,0 a 9,5).

(\*\*) Das 06 amostras que apresentaram valores fora do padrão para o Parâmetro Cloro Residual Livre(mg/L), 06 ficaram abaixo do exigido pela portaria vigente (até 5,0 ut).

Fonte: <http://sisagua.saude.gov.br>

**QUADRO 44- CADASTRAMENTO DE SOLUÇÕES ALTERNATIVAS COLETIVAS**

Forma de abastecimento	Nome	Data de Registro no SISAGUA	Tipo(s) de manancial(is) utilizado(s)	Tratamento	Município(s) Abastecido(s)
SAC	RESIDENCIAL TAHITI POCO	17/09/2022	SUBTERRANEO	NÃO	UBERABA - MG
SAC	POCO TUBULAR 01 UIRAPURU	31/10/2022	SUBTERRANEO	SIM	UBERABA - MG

**QUADRO 45- EMERGÊNCIAS AMBIENTAIS NOTIFICAÇÕES GERADAS NO FORMS.**

DATA	OCORRÊNCIA
3º QUADRIMESTRE	Não recebemos nenhum comunicado de acidente ambiental exarado pelo NEA, ou pelo Responsável Técnico de Estado.

**DEPARTAMENTO DE CONTROLE DE ZONOSSES E ENDEMIAS**

**AÇÕES DE CONTROLE DO *Aedes Aegypti* PARA PREVENÇÃO E CONTROLE DAS ARBOVIROSES: VISITAÇÃO A IMÓVEIS**

**QUADRO 46- IMÓVEIS TRABALHADOS**

CICLO BIMESTRAL	IMÓVEIS TRABALHADOS	% DO RG
5º DE 2022 (SET e OUT)	111.069	59,18%
6º DE 2022 (NOV E DEZ)	94.954	48,91%

**QUADRO 47- VISITAÇÃO A IMÓVEIS**

CICLO BIMESTRAL	IMÓVEIS VISITADOS	AUMENTO EM RELAÇÃO AO ANTERIOR
5º DE 2022 (SET e OUT)	187.665	100%
6º DE 2022 (NOV E DEZ)	182.307	94,43%

**Fonte:** SisPNCD local

**1. Medidas em andamento**

Intensificação do uso do sábado para resgate dos imóveis fechados.

**2. Completar o quadro de agentes:**

Processo seletivo em fase de finalização;

Convocação prevista para o próximo mês;

↑ 80% de imóveis trabalhados.

**3. Aquisição de recursos materiais:**

EPIs, insumos, equipamentos e uniformes;

Vários processos em andamento.

**AÇÕES DE CONTROLE DO *Aedes Aegypti* PARA PREVENÇÃO E CONTROLE DAS ARBOVIROSES: VISITAÇÃO A PONTOS ESTRATÉGICOS**

**QUADRO 48- VISITAÇÃO A PONTOS ESTRATÉGICOS.**

CICLO BISSEMANAL	IMÓVEIS TRABALHADOS	% DO RG
5º DE 2022	111.069	59,18%
6º DE 2022	94.954	48,91%

**QUADRO 49- VISITAÇÃO A PONTOS ESTRATÉGICOS.**

CICLO BISSEMANAL	IMÓVEIS VISITADOS	AUMENTO EM RELAÇÃO AO ANTERIOR
5º DE 2022	187.665	100%
6º DE 2022	182.307	94,43%

**AÇÕES DE CONTROLE DO *Aedes Aegypti* PARA PREVENÇÃO E CONTROLE DAS ARBOVIROSES: BLOQUEIOS DE TRANSMISSÃO**

**QUADRO 50- BLOQUEIOS DE TRANSMISSÃO.**

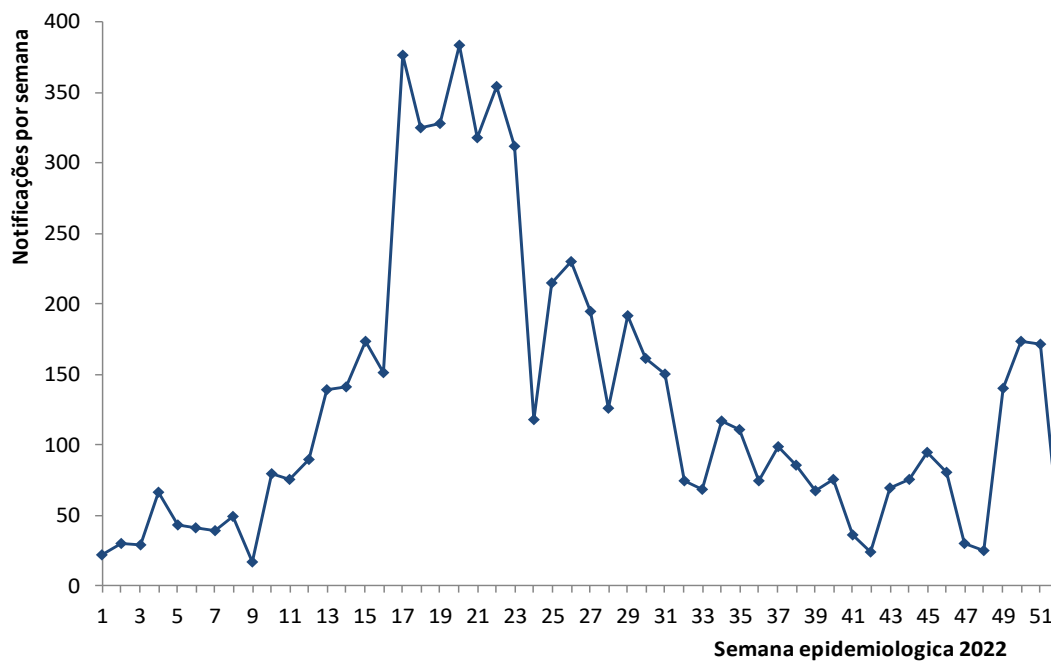
MÊS	QUARTEIRÕES BLOQUEIO COSTAL	QUARTEIRÕES UBV VEICULAR
SET DE 2022	125	0
OUT DE 2022	2	0
NOV DE 2022	84	0
DEZ DE 2022	98	0

FONTE: SISPNCD LOCAL

**CONSIDERAÇÕES**

Redução nos bloqueios de transmissão e encerramento da UBV veicular refletem a queda na incidência de arboviroses.

**GRÁFICO 48-** REDUÇÃO NOS BLOQUEIOS DE TRANSMISSÃO E ENCERRAMENTO DA UBV VEICULAR REFLETEM A QUEDA NA INCIDÊNCIA DE ARBOVIROSES.



**AÇÕES DE CONTROLE DO Aedes Aegypti PARA PREVENÇÃO E CONTROLE DE ARBOVIROSES: EDUCAÇÃO E MOBILIZAÇÃO SOCIAL – SETEMBRO A DEZEMBRO**

- 37 apresentações em escolas de Educação Infantil e Ensino Fundamental I: 781 crianças atendidas.
- 78 palestras: 1.520 pessoas atendidas.
- 165 apresentações em estandes: 3.858 pessoas atendidas.
- Mais de 5.690 mil folhetos distribuídos.
- Quase 223 cartazes afixados.
- 1352 gibis sobre o combate à Dengue distribuídos para o público infantil dentre todos os eventos apresentados.

### **AÇÕES DE CONTROLE DE ZONOSSES RELACIONADAS A ANIMAIS DE PEQUENO PORTE**

- 585 cães e gatos vacinados em atividades de rotina de vacinação antirrábica.
- 5 TR-DPP (testes rápidos para leishmaniose) realizados. 100% negativos
- 134 inquéritos atendidos (cães e gatos).
- 11 eutanásias realizadas (cães e gatos).
- 01 animal em observação para raiva.
- 01 amostra enviada para teste laboratorial de raiva negativa

### **AÇÕES DE CONTROLE DE ZONOSSES: ATENDIMENTOS A DEMANDAS (ROEDORES, ESCORPIÕES, MORCEGOS, POMBOS, ETC...)**

#### **CONTROLE DE ROEDORES:**

299 ATENDIMENTOS NA ZONA URBANA;

631 ATENDIMENTOS NA ZONA RURAL.

#### **ANIMAIS PEÇONHENTOS:**

216 CONTROLES DE ESCORPIÕES;

64 ACIDENTES ESCORPIÔNICOS ATENDIDOS;

01 ATENDIMENTOS PARA CONTROLE DE LAGARTAS;

#### **MORCEGOS:**

55 ATENDIMENTOS;

12 EXAMES ANTI RÁBICOS.

#### **POMBOS:**

62 ATENDIMENTOS PARA CONTROLE.

CARAMUJOS AFRICANOS:

03 ATENDIMENTOS PARA CONTROLE.

#### **OUTROS ATENDIMENTOS:**

230 SOLICITAÇÕES DIVERSAS;

04 PALESTRAS.

#### **INVESTIGAÇÕES DE CASOS SUSPEITOS:**

00 INVESTIGAÇÕES DE LEPTOSPIROSE;

01 INVESTIGAÇÕES DE HANTAVIROSE (NEGATIVAS);

00 INVESTIGAÇÃO DE FEBRE MACULOSA.

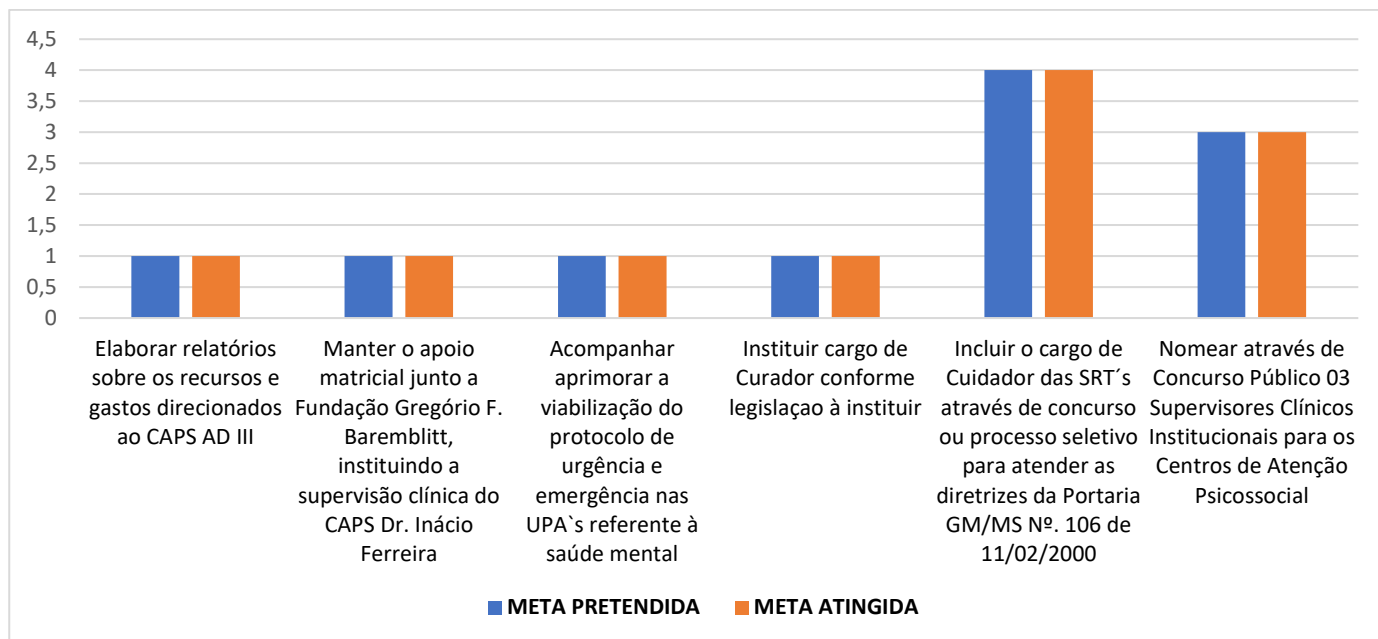
**MAIS DE 1.600 ATENDIMENTOS NO TOTAL**



## ATENÇÃO PSICOSSOCIAL

### Metas DAP Atingidas 2022- 3º Quadrimestre

**GRÁFICO 51 - METAS CUMPRIDAS 3º QUADRIMESTRE DE 2022**



**Mediante metas definidas para o 3º quadrimestre de 2022 na Diretoria de Atenção Psicossocial, cumpriu-se:**

**1. Elaborar relatórios sobre os recursos e gastos direcionados ao CAPS AD III:**

Os relatórios foram extraídos mensalmente do Departamento Orçamentário e Financeiro.

**2. Manutenção do apoio matricial da Rede de Atenção Psicossocial – RAPS/Uberaba, pela Fundação Gregório F. Baremlitt, instituindo a supervisão clínica do CAPS Dr. Inácio Ferreira:** Em razão da adesão às diretrizes da Resolução SES/MG Nº. 7.168 de 20/07/20, que institui incentivo financeiro destinado à realização de supervisão clínico-institucional nos Centros de Atenção Psicossocial da Rede de Atenção Psicossocial do Estado de Minas Gerais, o CAPS Dr. Inácio Ferreira passou a conta com uma Supervisora Clínico-institucional exclusiva, contratada por 01 ano, a partir de 03/03/22. Não sendo ético a sobreposição de ações técnicas, a Fundação Gregório manteve o apoio matricial à RAPS e focou-se ações na Atenção Básica em Saúde, com ênfase no diagnóstico de território e elaboração de protocolos.

**3. Acompanhar e aprimorar a viabilização do protocolo de urgência e emergência nas UPA's referente à saúde mental:** Em 31/03/22 foi realizada a última reunião de alinhamento entre PMU, UPAs e SISDMMC e Hospital Universitário concluindo o “Protocolo de admissão,

4. referência para internação hospitalar e alta de pacientes com condições psiquiátricas em unidades de pronto atendimento – UPAs”. Foi aberto Doc. Secretaria sob Nº 107/181088, que seguiu para PROJER para análises jurídicas e publicação. Encaminhado à SEGOV para publicação através de decreto.

**5. Instituir o cargo de Curador Municipal nas SRT’s conforme legislação à instituir:**

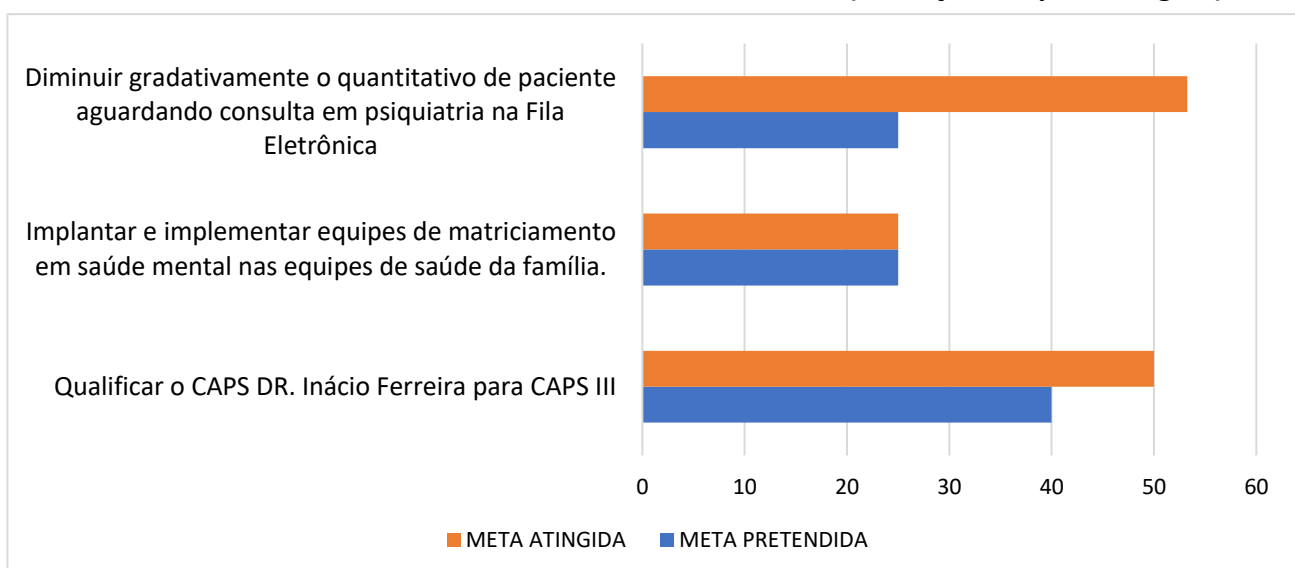
Conforme entendimentos jurídicos, não há referência legal para instituição de Curador Municipal, visto tratar-se de responsabilidade atribuída à pessoa física. Até que se procedam novas análises permanecerão os curadores atuais conforme disponibilidade.

**6. Incluir o cargo cuidador das SRT’s através de concursos ou processos seletivos para atender portaria nº 106, 11/02/2000/MS/GM**

Foi pedido para acrescentar atribuições específicas à saúde mental, visto que o cargo já é contemplado no plano de carreira da SMS (processo nº 107/169897/2022); Em detrimento das dificuldades para instituir as atribuições no plano de carreira, realizou-se pedido de processo seletivo para contratação de técnicos de enfermagem (processo nº 107/174016/2022) em escala de 12x36 e conta com atividades ampliadas e de acordo com as diretrizes da categoria. A partir do processo seletivo 110/2022 foram contratados 16 técnicos de enfermagem para assistir as residências terapêuticas. Além disso, foi feito contato com a SAD para publicação de alteração na descrição do cargo de cuidador do município, de maneira que abarque as necessidades das SRT’s municipais.

**7. Nomear através de Concurso Público 03 Supervisores Clínicos Institucionais para os Centros de Atenção Psicossocial Supervisores do CAPS Dr. Inácio Ferreira, CAPS Maria Boneca e AD III nomeados;**

**GRÁFICO 52 - METAS CUMPRIDAS 3º QUADRIMESTRE DE 2022 (avaliação em porcentagem)**



**1. Diminuir gradativamente o quantitativo de paciente aguardando consulta em psiquiatria na Fila Eletrônica:**

Devido à falta de profissionais atualmente, esse número (fila eletrônica) vem diminuindo, porém espera-se que agilize nas tratativas; uma vez que existe um edital aberto para a contratação de novos psiquiatras; através de processo seletivo e pessoa jurídica. Está em andamento um processo de parceria e pactuação/ convênio junto ao SIS Maria Modesto Cravo que estará credenciando três equipes multiprofissionais. Após o credenciamento finalizado estarão absorvendo a fila eletrônica. Mantêm-se a justificativa anterior, em que os serviços da Diretoria de Atenção Psicossocial não possuem acesso à fila eletrônica para a remoção dos pacientes atendidos, sendo que o total de procedimentos em psiquiatria de acordo com o CNES-MG é de 2.926, com maior concentração no SIAP (2.280) (serviço ambulatorial). Sendo que a média do 3º quadrimestre de 2022, esse número era de 4.281, sendo assim, levando em consideração somente o número de atendimentos do SIAP, atendemos 53,25% desse quantitativo.

**2. A implantação e implementação de equipes de matriciamento em saúde mental nas equipes de saúde da família na Atenção Básica em Saúde. Foram desenvolvidas as seguintes ações:**

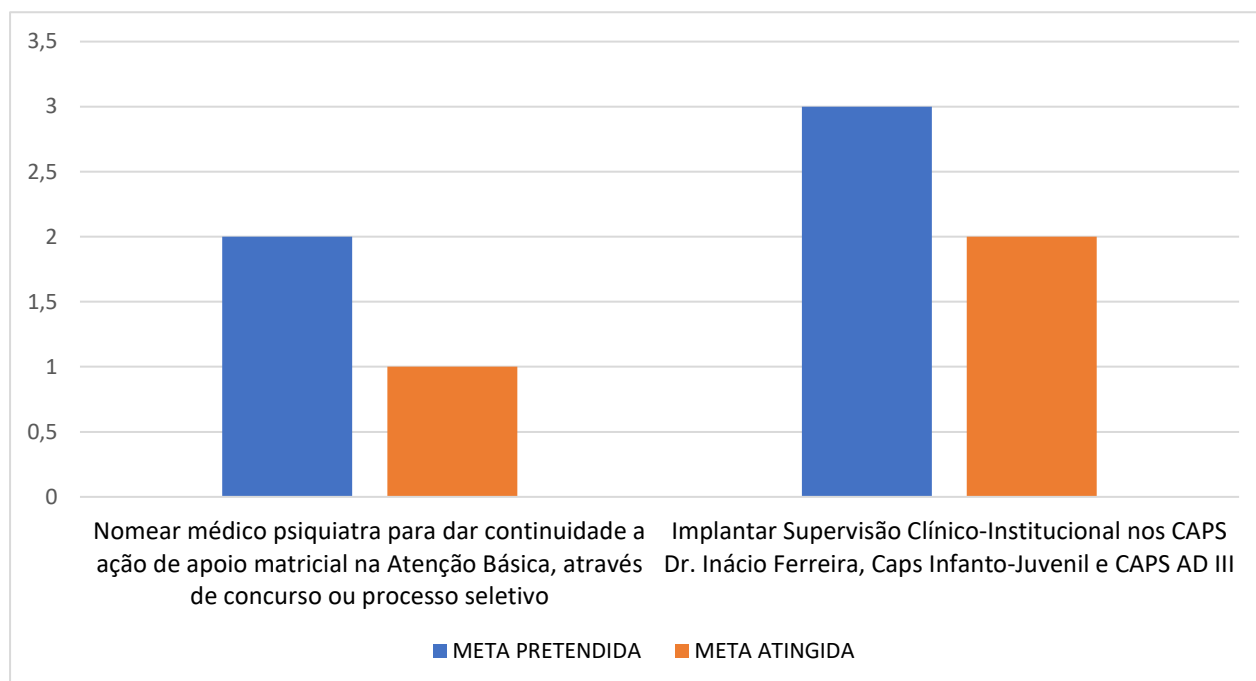
Diagnóstico por NASF em 10, 24/05 e 07/06/22; Reuniões introdutórias e Fluxo da RAPS em 17, 26, 27, e 31/05 e 07/06/22; Capacitação treinamento: Distrito I – 02 e 22/08, Distrito II – 09 e 30/08, Distrito III – 16/08, Treinamento: Módulo 1- 19 e 26/04/2022, 17, 26, 27 e 31/05/2022, 07/06/2022; Módulo 2 – 02, 09, 16 e 30/08/2022, 06, 13 e 20/09/2022 e 11/10/2022. Realização de fórum de discussão e encaminhamento de casos com todos os psicólogos da atenção básica (em andamento);

**3. Qualificar o CAPS DR. Inácio Ferreira para CAPS III:**

A qualificação do CAPS Dr. Inácio Ferreira de tipo II para CAPS tipo III foi cumprida, pois implicar em ter 40% do processo de transição concluído em 2022. Cabe salientar que o Sistema de Apoio de Implantação de Políticas da Saúde – SAIPS/MS encontra-se fechamento para qualquer habilitação ou qualificação em Saúde mental há aproximadamente 2 anos. No entanto o município, através da SMS adquiriu maior parte de equipamentos e mobiliários e finalizou em agosto o aluguel de imóvel qualificado,

situado à Rua José Pimenta Camargo, 185, Conjunto Frei Eugênio, foi realizada a mudança do serviço que se encontra em processo de estruturação para funcionamento nas 24 horas.

**GRÁFICO 53 - METAS CUMPRIDAS PARCIALMENTE 3º QUADRIMESTRE DE 2022**



**1. Nomear médico psiquiatra para dar continuidade a ação de apoio matricial na Atenção Básica, através de concurso ou processo seletivo:**

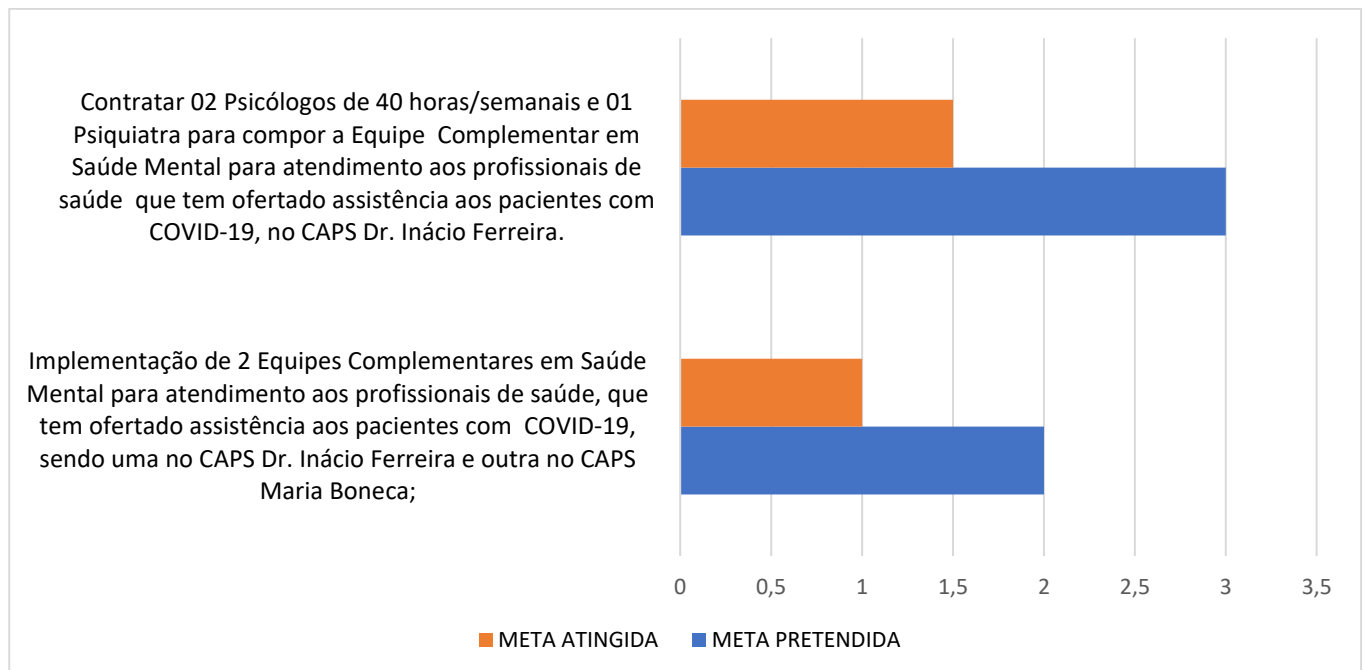
Foram abertos editais para contratação de psiquiatras, sendo possível recompor em parte o quadro de psiquiatras dos CAPSs e disponibilizando horas do psiquiatra Dr. Gustavo Abrahão que está à frente da reestruturação do matriciamento em Saúde mental na Atenção Básica, através da disponibilização de horas. Apesar da pouca adesão de candidatos, encontra-se aberto novo Edital de Contratação de Psiquiatra.

**2. Implantar Supervisão Clínico-Institucional, por 3 profissionais, sendo: nos CAPS Dr. Inácio Ferreira, Caps Infanto-Juvenil e CAPS AD III e conforme diretrizes da Resolução SES/MG Nº. 7.168 de 20/07/20.**

Iniciaram a partir de 03/2022 supervisões clínico-institucionais semanais no CAPS Dr. Inácio Ferreira e CAPS AD III, através de profissional contratado pela PMU e Resolução SES/MG Nº. 7.168 de 20/07/20, inclusive com emissão de relatório de ações realizadas no primeiro

quadrimestre. Consta que não houve quórum no processo seletivo para o supervisor com as qualificações exigidas para CAPS Infanto-juvenil. Como estratégia a gestão deste CAPS tem participado das reuniões gerais de supervisão para nivelamento de ações e toda equipe do referido CAPS tem participado dos seminários/ capacitações.

**GRÁFICO 54 - METAS CUMPRIDAS PARCIALMENTE 3º QUADRIMESTRE DE 2022 (Continuação)**



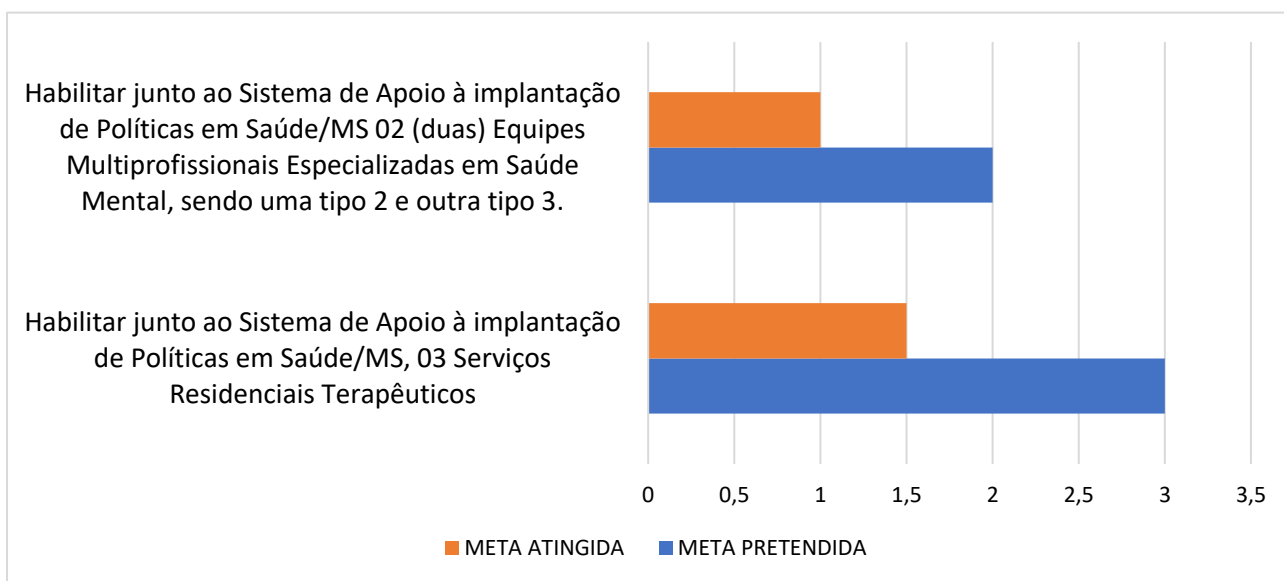
- 1. Contratar 02 Psicólogos de 40 horas/semanais e 01 Psiquiatra para compor a Equipe Complementar em Saúde Mental para atendimento aos profissionais de saúde da Rede de Atenção à Saúde que tem ofertado assistência aos pacientes com suspeita ou confirmação da COVID-19, no CAPS Dr. Inácio Ferreira:**

O Processo para a contratação da Equipe Complementar em Saúde Mental que será lotada por 6 meses no CAPS Dr. Inácio Ferreira, se fará por Pessoa Jurídica e encontra-se em avaliação de impacto financeiro e ainda dentro do prazo de execução definido pela conforme Resolução SES/MG Nº 7.303, de 18/11/20. Reunião com a SAD para definição do modo de contratação e definição da equipe, que contará com 3 psicólogos(as).

- 2. Implementação de 2 (duas) Equipes Complementares em Saúde Mental para atendimento aos profissionais de saúde da Rede de Atenção à Saúde que tem ofertado assistência aos pacientes com suspeita ou confirmação da COVID-19, sendo uma no CAPS Dr. Inácio Ferreira e outra no CAPS Maria Boneca:** Foi contratada 01 (uma Equipe Complementar através do

CAPS Maria Boneca/Fundação Gregório Baremlitt, mediante repasse do incentivo financeiro vinculado. O Processo para a contratação da segunda Equipe Complementar se fará por processo seletivo e encontra-se em avaliação de impacto financeiro e ainda dentro do prazo de execução definido conforme Resolução SES/MG Nº 7.303, de 18/11/20, e contará com 3 psicólogos(as).

**GRÁFICO 55- METAS CUMPRIDAS PARCIALMENTE 3º QUADRIMESTRE DE 2022 (Continuação)**



- 1. Habilitar junto ao Sistema de Apoio à implantação de Políticas em Saúde/MS, 03 Serviços Residenciais Terapêuticos habilitados de acordo com a Portaria GM Nº. 106/2000 e Nº. 3.090 de 2011**
- 2. Habilitar junto ao Sistema de Apoio à implantação de Políticas em Saúde/MS 02 (duas) Equipes Multiprofissionais Especializadas em Saúde Mental, sendo um tipo 2 e outra tipo 3 conforme diretrizes da Portaria GM Nº. 3.588 de 2017**

O Sistema de Apoio à implantação de Políticas em Saúde - SAIPS/MS encontra-se sem acesso para habilitações ou qualificações em saúde mental. Mediante contato com a Referência Técnica de MG/MS nos foi informado que se encontram em análise os Planos Anuais Municipais e Estaduais para revisão das RAPSs, orçamento e posterior reabertura do SAIPS. É importante salientar que todos os documentos necessários para inclusão no SAIPs foram elaborados e os 03 Serviços Residenciais terapêuticos, assim como as 02 Equipes Multiprofissionais Especializadas em Saúde Mental encontram-se estruturalmente completas e em funcionamento.