



2º RELATÓRIO QUADRIMESTRAL 2024



UBERABA
PREFEITURA

Valdilene Rocha Costa Alves
Secretária de Saúde

Cecílio de Souza Araújo Filho
Secretário Adjunto



Organização:

Simone Alves da Mata Ramos – Diretora de Assuntos Estratégicos do SUS

Jessica Soares Rodrigues – Chefe do Departamento de Planejamento e Estatística do SUS

Equipe Técnica responsável pelas informações:

- **André Luís Silva**
- **Anna Neri Batista da Silva**
- **Ana Paula Abdalla**
- **Célia Miranda**
- **Bruna Pimenta Oliveira**
- **Diogo Avelino de Barros**
- **Eduardo Plácido dos Santos**
- **Enilda Teresinha Lacerda Almeida**
- **Emerson Mariano de Almeida**
- **Isabela Lacerda Rodrigues da Cunha**
- **José Jhony Gonçalves de Oliveira**
- **Juliana Dos Santos Cucio Carvalho**
- **Karina Silva Santos**
- **Karina Nogueira Gomes**
- **Fernanda Carolina Camargo**
- **Priscilla Ramos de Queiroz Amaral**
- **Luiz Gustavo Pinheiro Rodrigues**
- **Márcia Helena Destro Nomelini**
- **Luiza Rezende Vilela**
- **Pérsia Correa de Sousa**
- **Tacimara de Oliveira Reis**
- **Vanessa Cristina Rezende de Oliveira**
- **Vânia Oliveira Rezende Queiroz**
- **Weverton Cleber Barbosa da Silva**

Sumário

Introdução	03
Item I - Identificação do Município	04
Item II - Execução Física e Financeira	05
Item III – Auditorias	24
Item IV - Oferta e produção de serviços públicos na rede assistencial própria, contratada e conveniada, cotejando esses dados com os indicadores de saúde da população em seu âmbito de atuação	27

Introdução

O Relatório Quadrimestral Detalhado é uma exigência legal decorrente da Lei Complementar nº 141/2012 e determina que ele deva ser encaminhado ao Conselho de Saúde. Segundo a legislação, esse documento deve conter minimamente as seguintes informações em

relação ao quadrimestre anterior:*I - Montante e fonte dos recursos aplicados no período;*

II - Auditorias realizadas ou em fase de execução no período e suas recomendações e determinações;

III - oferta e produção de serviços públicos na rede assistencial própria, contratada e conveniada, cotejando esses dados com os indicadores de saúde da população em seu âmbito de atuação.; (Lei Complementar 141/12; art. 36)

§ 5º O gestor do SUS apresentará, até o final dos meses de maio, setembro e fevereiro, em audiência pública na Casa Legislativa do respectivo ente da Federação, o Relatório de que trata o caput. (Lei Complementar 141/12; art. 36)

Art. 41. Os Conselhos de Saúde, no âmbito de suas atribuições, avaliarão a cada quadrimestre o relatório consolidado do resultado da execução orçamentária e financeira no âmbito da saúde e o relatório do gestor da saúde sobre a repercussão da execução desta Lei Complementar nas condições de saúde e na qualidade dos serviços de saúde das populações respectivas e encaminhará ao Chefe do Poder Executivo do respectivo ente da Federação as indicações para que sejam adotadas as medidas corretivas necessárias. (Lei Complementar 141/12; art. 41).

Item I - Identificação do Município

Secretaria de Saúde	
Gestor atual do FMS: Valdilene Rocha Costa Alves	
Razão Social da Secretaria de Saúde	Secretaria de Saúde de Uberaba
Endereço da Secretaria de Saúde	Av. Guilherme Ferreira, 1539
CEP	38022-200
Telefone	(34) 3331-2748
E-mail	saude.uberaba@gmail.com

Secretária de Saúde em exercício no período avaliado	
Secretária Municipal de Saúde	Valdilene Rocha Costa Alves
Secretário Adjunto de Saúde	Cecílio de Souza Araújo Filho
Bases legais	
Informações do Fundo Municipal de Saúde	
Instrumento legal de criação do Fundo de Saúde	Lei 6.317
CNPJ	13.809.927/0001-19
O Gestor do Fundo é o Secretário da Saúde?	SIM
Nome do Gestor do Fundo no período avaliado	Valdilene Rocha Costa Alves
Cargo do Gestor do Fundo	Secretária de Saúde

Informações do Conselho de Saúde	
Instrumento legal de criação do Conselho de Saúde (Lei de Reestruturação)	Lei 12.462 de 01 de abril de 2016
Nome do Presidente	Cezar William de Melo Ribeiro
Segmento	Usuário
Data da última eleição do Conselho	Junho/2022
Telefone	(34) 3331-2755
E-mail	conselhomunicipal.sms@uberabadigital.com.br
Conferência de Saúde	
Data da última Conferência de Saúde (2023)	

Item II – Execução Física e Financeira**Relatório de Receitas - Transferências de Outras Esferas de Governo Para a Saúde Por Bloco de Financiamento****2.º Quadrimestre de maio a agosto de 2024**

Serviços de Saúde - Fonte 659	Previsão Orçamentária	No Período: maio a agosto de 2024	No Período: Até agosto de 2024	Saldo Restante a ser repassado
Serviços Ambulatoriais	2.000.000,00	1.092.007,86	2.057.320,61	57.320,61
Outras Transferências de Recursos do SUS - Manutenção	100.000,00	-	-	-100.000,00
Outras Transferências de Recursos do SUS -Estruturação	50.000,00	-	-	-50.000,00
Rendimentos de aplicações financeiras de convênios	100.000,00	3,74	7,56	-99.992,44
Total da Receita Realizada	2.250.000,00	1.092.011,60	2.057.328,17	-192.671,83

Transferências de Convênios União Vinculados à Saúde - Fonte 631	Previsão Orçamentária	No Período: maio a agosto de 2024	No Período: Até agosto de 2024	Saldo Restante a ser repassado
Transferência de Convênios da União para SUS	50.000,00	-	-	-50.000,00
Total da Receita Realizada	50.000,00	-	-	-50.000,00

Transferências de Convênios Estado Vinculados à Saúde - Fonte 632	Previsão Orçamentária	No Período: maio a agosto de 2024	No Período: Até agosto de 2024	Saldo Restante a ser repassado
Outros Convênios do Estado- Construção e Aquisição Equipamentos	50.000,00	-	-	-50.000,00
Total da Receita Realizada	50.000,00	-	-	-50.000,00

Transferências de Convênios Municípios Macro Região - Fonte 633	Previsão Orçamentária	No Período: maio a agosto de 2024	No Período: Até agosto de 2024	Saldo Restante a ser repassado
Transferência de Convênios dos Municípios p/ Custeio Hospital Regional José Alencar Gomes da Silva - Rateio 58,40% - Municípios Macro	5.853.000,00	392.318,32	840.557,64	-5.012.442,36
Total da Receita Realizada	5.853.000,00	392.318,32	840.557,64	-5.012.442,36

Rendimentos de Aplicação Financeira Convênios - Fontes 631 / 632 / 633	Previsão Orçamentária	No Período: maio a agosto de 2024	No Período: Até agosto de 2024	Saldo Restante a ser repassado
Rendimentos de aplicações financeiras de convênios	10.000,00	12.182,95	28.352,79	18.352,79
Total da Receita Realizada	10.000,00	12.182,95	28.352,79	18.352,79

Bloco Financeiro de Custeio - Fonte 600	Previsão Orçamentária	No Período: maio a agosto de 2024	No Período: Até agosto de 2024	Saldo Restante a ser repassado
Bloco de Manutenção de Ações de Serv. Públicos de Saúde - Atenção Primária	24.504.000,00	9.181.056,15	17.419.651,19	-7.084.348,81
Bloco de Manutenção de Ações de Serv. Públicos de Saúde - Atenção Especializada	148.716.830,00	68.743.350,70	115.334.305,98	-33.382.524,02
Bloco de Manutenção de Ações de Serv. Públicos de Saúde - Vigilância em Saúde	2.315.555,00	621.425,40	1.324.768,90	-990.786,10
Bloco de Manutenção de Ações de Serv. Públicos de Saúde - Assistência Farmacêutica	1.970.000,00	656.439,92	1.780.175,84	-189.824,16
Bloco de Manutenção de Ações de Serv. Públicos de Saúde - Gestão do SUS	251.000,00	-	124.798,80	-126.201,20
Total da Receita Realizada	177.757.385,00	79.202.272,17	135.983.700,71	-41.773.684,29

Bloco Financeiro de Investimentos - Fonte 601	Previsão Orçamentária	No Período: maio a agosto de 2024	No Período: Até agosto de 2024	Saldo Restante a ser repassado
Bloco de Estruturação de Ações de Serv. Públicos de Saúde - Atenção Primária	8.371.572,00	-	304.477,00	-8.067.095,00
Bloco de Estruturação de Ações de Serv. Públicos de Saúde - Atenção Especializada	7.007.352,00	-	-	-7.007.352,00
Bloco de Estruturação de Ações de Serv. Públicos de Saúde - Vigilância em Saúde	100.000,00	-	-	-100.000,00
Bloco de Estruturação de Ações de Serv. Públicos de Saúde - Assistência Farmacêutica	50.000,00	-	-	-50.000,00
Rendimentos de Aplicação Financeira	450.000,00	125.873,62	251.535,99	-198.464,01
Total da Receita Realizada	15.978.924,00	125.873,62	556.012,99	-15.422.911,01

Recursos dos Sistema Unicio de Saúde COVID - 19 Bojo da Ação 21CO - Fonte 602	Previsão Orçamentária	No Período: maio a agosto de 2024	No Período: Até agosto de 2024	Saldo Restante a ser repassado
Enfrentamento ao COVID 19 - Bojo da Ação 21CO - Atenção Primária - Custeio	200.000,00	-	-	-200.000,00
Enfrentamento ao COVID 19 - Bojo da Ação 21CO - Atenção Especializada - Custeio	500.000,00	-	-	-500.000,00
Enfrentamento ao COVID 19 - Bojo da Ação 21CO - Vigilância em Saúde - Custeio	100.000,00	-	-	-100.000,00
Enfrentamento ao COVID 19 - Bojo da Ação 21CO - Assistência Farmacêutica - Custeio	50.000,00	-	-	-50.000,00
Enfrentamento ao COVID 19 - Bojo da Ação 21CO - Gestão do SUS - Custeio	10.000,00	-	-	-10.000,00
Total da Receita Realizada	860.000,00	-	-	-860.000,00

Recursos dos Sistema Único de Saúde COVID - 19 Bojo da Ação 21CO - Fonte 603	Previsão Orçamentária	No Período: maio a agosto de 2024	No Período: Até agosto de 2024	Saldo Restante a ser repassado
Enfrentamento ao COVID 19 - Bojo da Ação 21CO - Atenção Primária - Estruturação	50.000,00	-	-	-50.000,00
Enfrentamento ao COVID 19 - Bojo da Ação 21CO - Atenção Especializada - Estruturação	50.000,00	-	-	-50.000,00
Total da Receita Realizada	100.000,00	-	-	-100.000,00

Recursos dos Sistema Único de Saúde - ACE e ACS - Fonte 604	Previsão Orçamentária	No Período: maio a agosto de 2024	No Período: Até agosto de 2024	Saldo Restante a ser repassado
Agentes Comunitários de Saúde - ACS	10.270.260,00	3.199.592,00	6.418.952,00	-3.851.308,00
Agentes Comunitários de Endemias - ACE	6.500.000,00	1.852.544,00	4.116.400,00	-2.383.600,00
Total da Receita Realizada	16.770.260,00	5.052.136,00	10.535.352,00	-6.234.908,00

Recursos dos Sistema Único de Saúde - PISO DA ENFERMAGEM - Fonte 605	Previsão Orçamentária	No Período: maio a agosto de 2024	No Período: Até agosto de 2024	Saldo Restante a ser repassado
Piso da Enfermagem	14.000.240,00	4.552.038,29	8.874.761,67	-5.125.478,33
Rendimentos de Aplicação Financeira - Piso Enfermagem	-	15.204,60	59.496,01	59.496,01
Total da Receita Realizada	14.000.240,00	4.567.242,89	8.934.257,68	-5.065.982,32

Rendimentos de Aplicação - Contas União - Custeio	Previsão Orçamentária	No Período: maio a agosto de 2024	No Período: Até agosto de 2024	Saldo Restante a ser repassado
Rendimentos de Aplicação Financeira - Custeio	3.050.000,00	875.200,23	2.037.352,83	-1.012.647,17
Total da Receita Realizada	3.050.000,00	875.200,23	2.037.352,83	-1.012.647,17

Transferências Recursos do Fundo Estadual de Saúde - Fonte 621	Previsão Orçamentária	No Período: maio a agosto de 2024	No Período: Até agosto de 2024	Saldo Restante a ser repassado
Recursos para Ações Fundo Municipal de Saúde - Secretaria de Estado de Saúde - SES	113.746.869,86	30.065.638,46	48.400.212,86	-65.346.657,00
Rendimentos de Aplicação Automática dos Recursos Estaduais	2.000.000,00	3.059.087,10	5.900.499,03	3.900.499,03
	115.746.869,86	33.124.725,56	54.300.711,89	-61.446.157,97

Transferências por Esfera de Governo	Previsão Orçamentária	No Período: maio a agosto de 2024	No Período: Até agosto de 2024	Saldo Restante a ser repassado
Total da Receita Federal Realizada	230.826.809,00	90.926.919,46	160.132.357,17	-70.694.451,83
Total da Receita Estadual Realizada	115.797.869,86	33.124.725,56	54.300.711,89	-61.497.157,97
Total da Receita Municípios Macro Região para custeio Hospital Regional José de Alencar	5.853.000,00	392.318,32	840.557,64	-5.012.442,36
Restituições Diversas	-	2.278,34	5.364,70	5.364,70
Total Geral	352.477.678,86	124.446.241,68	215.278.991,40	-137.198.687,46

OBS: Os valores para apuração dos resultados de aplicação de recursos na saúde dentro do quadrimestre, não incluem as Restituições Diversas, pois não se trata de receita e sim de valores financeiros restituídos às contas de origem, por motivos diversos.

Relatório Resumido da Execução Orçamentária - RREO
2.º Quadrimestre de 2.024**Participação das Despesas Com Ações e Serviços Públicos de Saúde na Receita de Impostos Líquida e Transferências Constitucionais e Legais -
Lei 141/2.012.**

Especificação	No Período: maio a agosto de 2024	Até o Período: agosto de 2024
Receitas de Impostos	111.139.701,37	267.050.348,45
IPTU - Imposto Sobre a Propriedade Predial e Territorial Urbana	6.675.211,44	66.200.493,05
IR - Imposto de Renda	28.201.160,54	53.433.399,16
ITBI - Imposto Sobre a Transição de Bens Imóveis	12.683.476,41	21.894.573,47
ISSQN - Imposto Sobre Serviços de Qualquer Natureza	55.188.551,50	106.265.528,21
Multas e Juros	1.275.322,98	2.219.965,10
Multas e Juros de Mora da Dívida Ativa	1.259.125,86	2.650.556,20
Dívida Ativa de Impostos	5.856.852,64	14.385.833,26
Transferências da União	54.757.039,89	109.898.491,55
Cota-Parte Fundo de Participação dos Municípios	54.205.628,60	108.660.720,27
Cota-Parte Imposto sobre Propriedade Territorial Rural	551.411,29	1.237.771,28
Transf. Financ. Do ICMS - Desoner. Lei Compl. - Lei Kandir n.º 87/96	-	-
Transferências do Estado	168.109.881,25	397.513.776,98
Cota-Parte ICMS	147.919.295,74	286.918.330,98
Cota-Parte IPVA	18.211.933,70	107.038.773,58
Cota-Parte IPI Sobre Exportação	1.978.651,81	3.556.672,42
Receitas de Impostos e Transferências Constitucionais e Legais	334.006.622,51	774.462.616,98

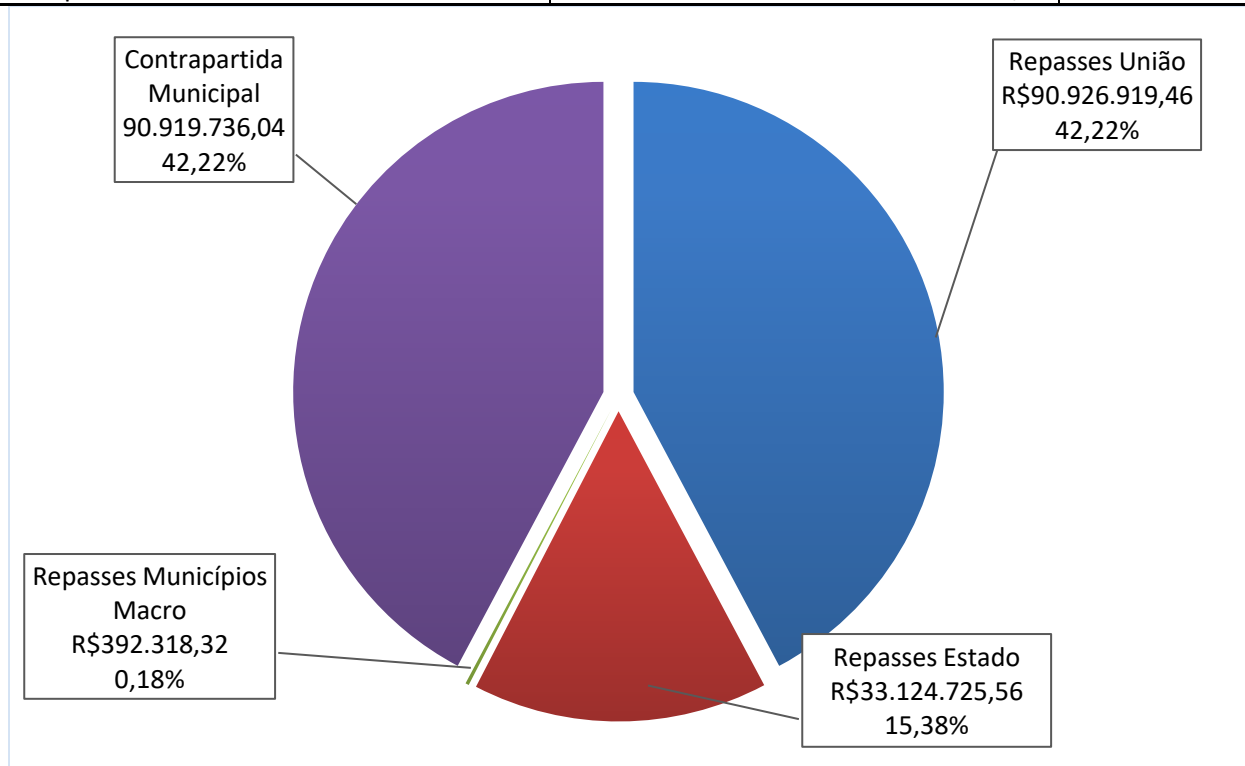
Cálculo das Despesas Próprias em Ações e Serv. Públicos de Saúde

Itens	No Período: maio a agosto de 2024	Até o Período: agosto de 2024
(=) Despesas com Recursos Próprios/Vinculados - Base de Cálculo	224.350.582,53	406.774.911,14
(-) Despesas Recursos Vinculados	133.149.609,32	220.120.857,32
(-) Recursos Ordinários - Não incide no Percentual da Saúde	281.237,17	292.244,66
(=) Total das Desp. com Recursos Próprios - Base de Cálculo	90.919.736,04	186.361.809,16
Receita Municipal - Base de Cálculo da Lei 141/12 (15%)	334.006.622,51	774.462.616,98
Percentual Real de Aplicação de Recursos Próprios (%)	27,22%	24,06%

***Recursos Ordinários - Não incide no Percentual da Saúde

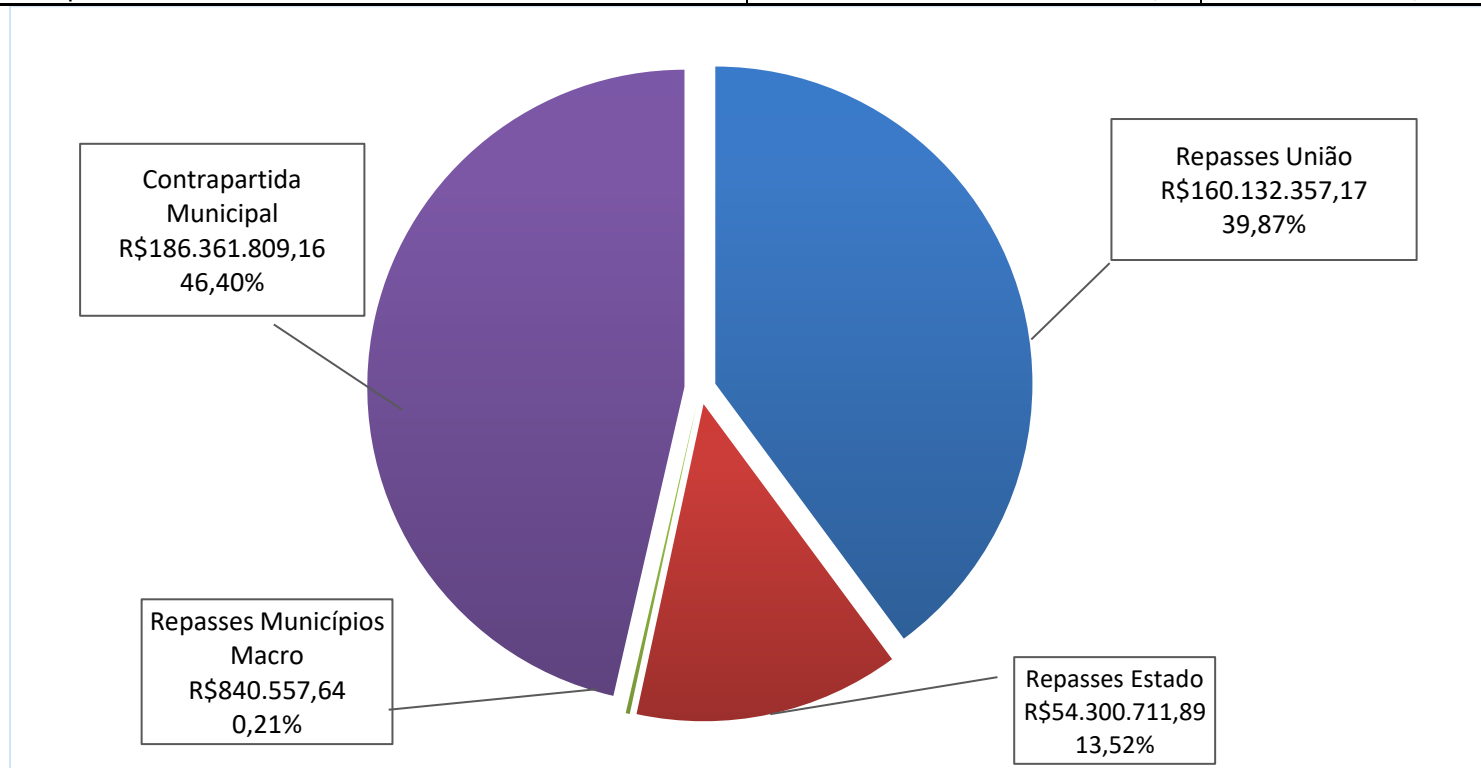
Relatório Resumido da Execução Orçamentária - RREO 2.º Quadrimestre de 2.024
Demonstrativo das Receitas Orçamentárias da Saúde Por Esfera de Governo

Origem	No Período: maio a agosto de 2.024	%
Total de Receitas	215.363.699,38	100,00%
Total dos Repasses/União	90.926.919,46	42,22%
Total dos Repasses/Estado	33.124.725,56	15,38%
Total dos Repasses/Municípios Macro	392.318,32	0,18%
Contrapartida Municipal	90.919.736,04	42,22%



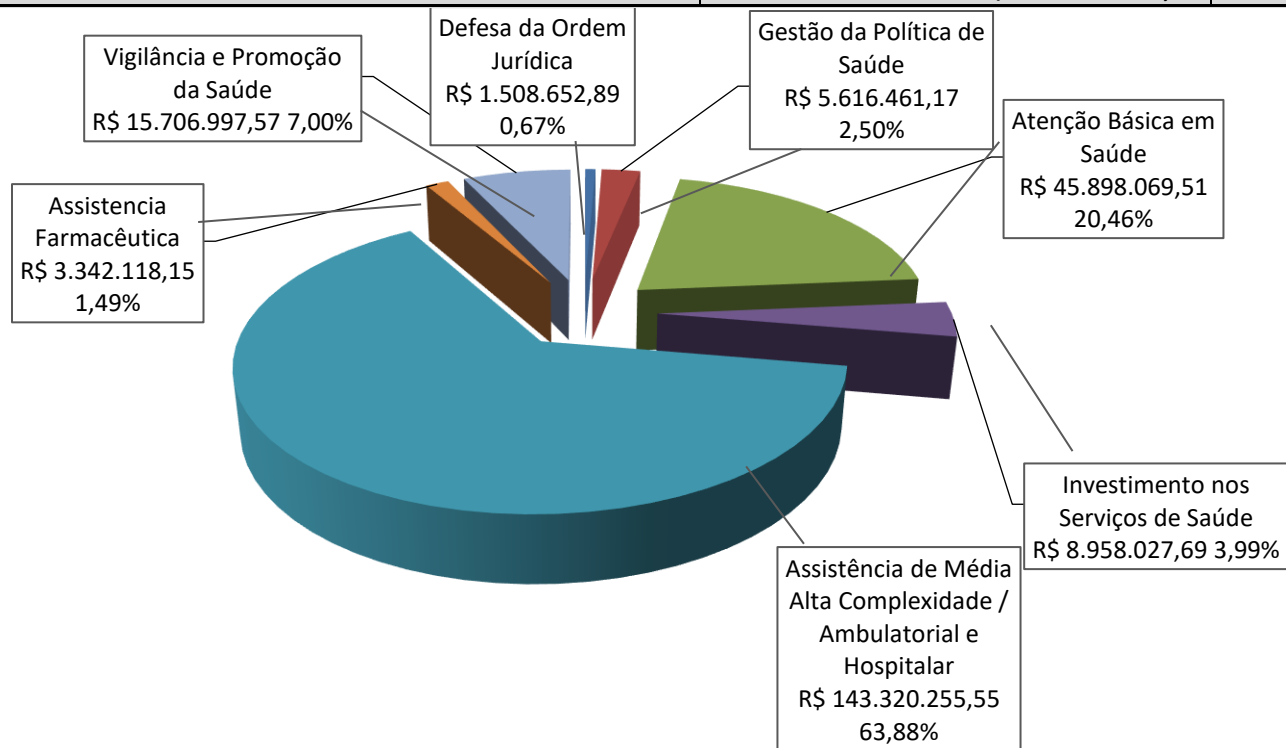
Demonstrativo das Receitas Orçamentárias da Saúde Por Esfera de Governo

Origem	No Período: Até agosto de 2.024	%
Total de Receitas	401.635.435,86	100,00%
Total dos Repasses/União	160.132.357,17	39,87%
Total dos Repasses/Estado	54.300.711,89	13,52%
Total dos Repasses/Municípios Macro	840.557,64	0,21%
Contrapartida Municipal	186.361.809,16	46,40%



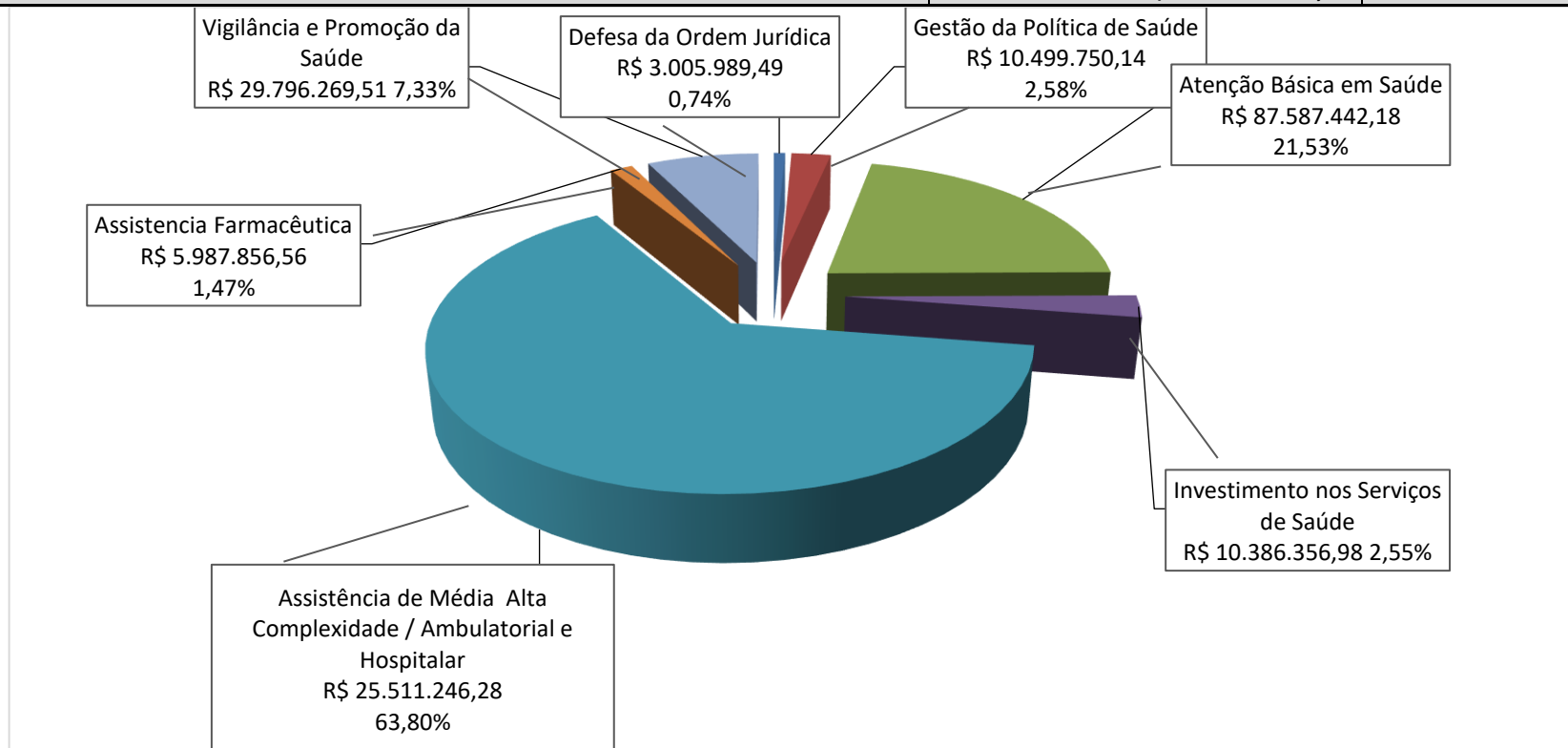
Relatório Resumido da Execução Orçamentária - RREO 2.º Quadrimestre de 2.024
Despesas com Saúde - Por Programa - Despesa Liquidada

Programa	No Período: maio a agosto de 2.024	%
Defesa da Ordem Jurídica	R\$ 1.508.652,89	0,67%
Gestão da Política de Saúde	R\$ 5.616.461,17	2,50%
Atenção Básica em Saúde	R\$ 45.898.069,51	20,46%
Investimento nos Serviços de Saúde	R\$ 8.958.027,69	3,99%
Assistência de Média e Alta Complexidade / Ambulatorial e Hospitalar	R\$ 143.320.255,55	63,88%
Assistência Farmacêutica	R\$ 3.342.118,15	1,49%
Vigilância e Promoção da Saúde	R\$ 15.706.997,57	7,00%
Total Geral	R\$ 224.350.582,53	100,00%



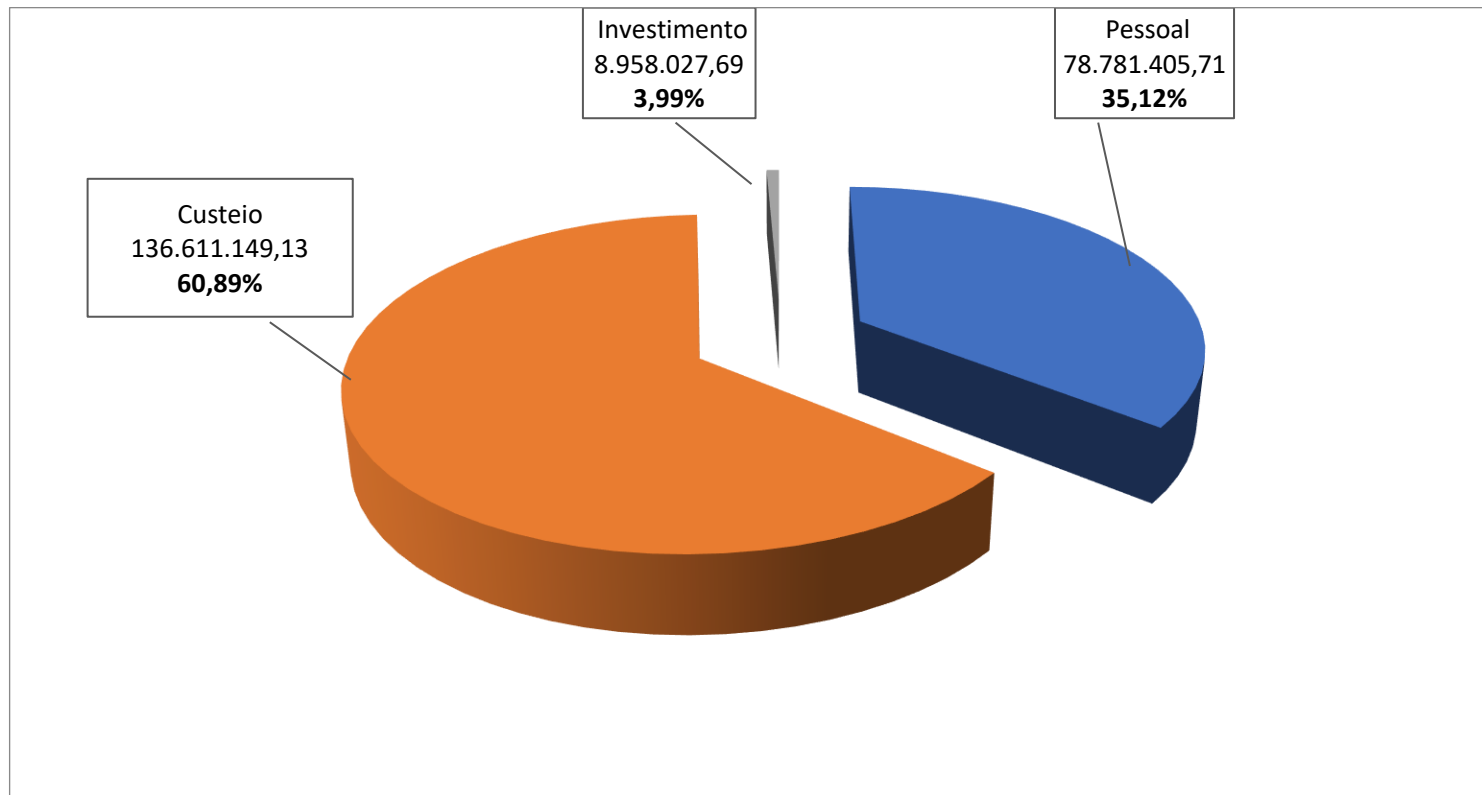
Despesas com Saúde - Por Programa - Despesa Liquidada

Programa	No Período: Até agosto de 2.024	%
Defesa da Ordem Jurídica	R\$ 3.005.989,49	0,74%
Gestão da Política de Saúde	R\$ 10.499.750,14	2,58%
Atenção Básica em Saúde	R\$ 87.587.442,18	21,53%
Investimento nos Serviços de Saúde	R\$ 10.386.356,98	2,55%
Assistência de Média e Alta Complexidade / Ambulatorial e Hospitalar	R\$ 259.511.246,28	63,80%
Assistência Farmacêutica	R\$ 5.987.856,56	1,47%
Vigilância e Promoção da Saúde	R\$ 29.796.269,51	7,33%
Total Geral	R\$ 406.774.911,14	100,00%



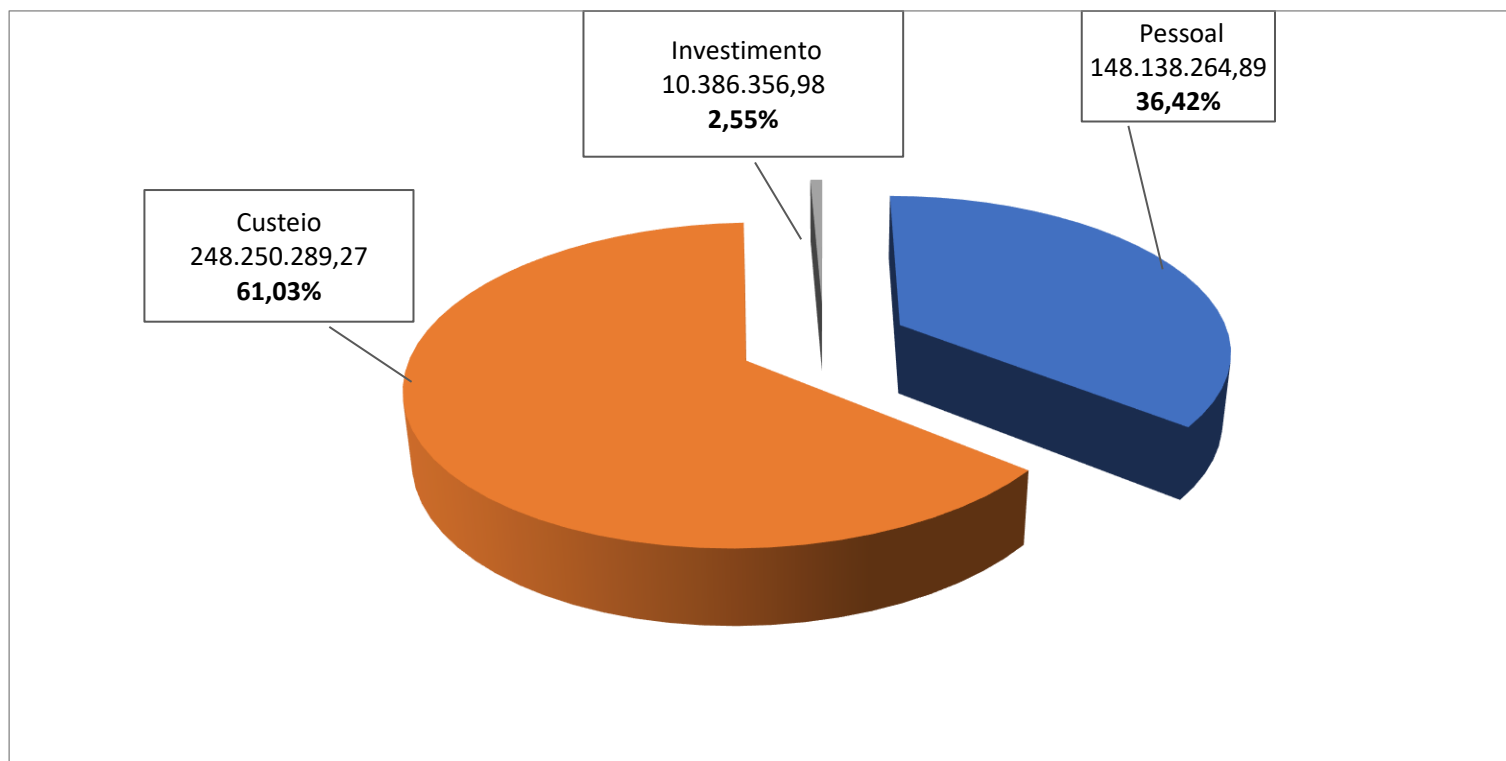
Despesas Com Saúde - Por Grupo de Natureza de Despesa

Classificação da Despesa	Fonte - Recursos Próprios	%	Fonte - Recursos Vinculados	%	Fonte - Recursos Ordinários	%	Total	%
Pessoal	R\$ 61.334.158,79	67,46	R\$ 17.447.246,92	13,10	-	-	R\$ 78.781.405,71	35,12
Custeio	R\$ 28.601.771,31	31,46	R\$ 107.728.140,65	80,91	R\$ 281.237,17	100,00	R\$ 136.611.149,13	60,89
Investimento	R\$ 983.805,94	1,08	R\$ 7.974.221,75	5,99	-	-	R\$ 8.958.027,69	3,99
Total	R\$ 90.919.736,04	100,00	R\$ 133.149.609,32	100,00	R\$ 281.237,17	100,00	R\$ 224.350.582,53	100,00



Despesas Com Saúde - Por Grupo de Natureza de Despesa

Classificação da Despesa	Fonte - Recursos Próprios	%	Fonte - Recursos Vinculados	%	Fonte - Recursos Ordinários	%	Total	%
Pessoal	115.928.745,15	62,21	32.202.254,25	14,63	7.265,49	2,49	148.138.264,89	36,42
Custeio	68.494.013,67	36,75	179.471.296,43	81,53	284.979,17	97,51	248.250.289,27	61,03
Investimento	1.939.050,34	1,04	8.447.306,64	3,84	-	-	10.386.356,98	2,55
Total	186.361.809,16	100,00	220.120.857,32	100,00	292.244,66	100,00	406.774.911,14	100,00



DEMONSTRATIVO DOS RESTOS A PAGAR

SALDOS DE EXERCÍCIOS ANTERIORES							
ÓRGÃO	EXERCÍCIO FINANCEIRO	RESTOS A PAGAR PROCESSADOS			RESTOS A PAGAR NÃO PROCESSADOS		
		Recursos Vinculados	Recursos Próprios	TOTAL	Recursos Vinculados	Recursos Próprios	TOTAL
	2021	14.164,43	0,00	14.164,43	7.789,30	10,43	7.799,73
	2022	0,00	0,00	0,00	65.183,52	159.753,58	224.937,10
	2023	341.334,97	74.853,86	416.188,83	1.896.702,64	1.503.317,38	3.400.020,02
TOTAL		355.499,40	74.853,86	430.353,26	1.969.675,46	1.663.081,39	3.632.756,85

REFERÊNCIA: 2º QUADRIMESTRE - 2024 - ATÉ AGOSTO/2024

EMENDAS RECEBIDAS PELO ENTE ESTADUAL ATÉ AGOSTO DE 2024
EMENDAS DE CUSTEIO ESTADUAL - ANO 2024

RESOLUÇÃO	INDICAÇÃO	DEPUTADO	OBJETO	BLOCO	VALOR
9478/2024	137616	SARGENTO RODRIGUES	CUSTEIO - HOSPITAL DR. HELIO ANGOTTI	ESPECIALIZADA	R\$ 200.000,00
9478/2024	139703	BLOCO MINAS	CUSTEIO - HOSPITAL DR. HELIO ANGOTTI	ESPECIALIZADA	R\$ 160.000,00
9478/2024	142573	MARLI RIBEIRO	CUSTEIO - HOSPITAL DR. HELIO ANGOTTI	ESPECIALIZADA	R\$ 1.200.000,00
9478/2024	145553	RAUL BELEM	CUSTEIO - HOSPITAL DR. HELIO ANGOTTI	ESPECIALIZADA	R\$ 750.000,00
9478/2024	146940	CRISTIANO CAPOREZZO	CUSTEIO - HOSPITAL DR. HELIO ANGOTTI	ESPECIALIZADA	R\$ 160.000,00
9478/2024	146864	DR MAURICIO	CUSTEIO - HOSPITAL BENEFICENCIA 1º DE DEZEMBRO	ESPECIALIZADA	R\$ 160.000,00
9484/2024	146913	BEATRIZ CERQUEIRA	EQUIPAMENTOS - ASSOCIAÇÃO DE AMIGOS DE PAIS E AMIGOS EXCEPCIONAIS - APAE	ESPECIALIZADA	R\$ 100.000,00
9483/2024	147657	CHARLES SANTOS	EQUIPAMENTOS - UPA MIRANTE	ESPECIALIZADA	R\$ 500.000,00
9510/2024	147156	DR MAURICIO	EQUIPAMENTOS - REDE PSICOSSOCIAL	ESPECIALIZADA	R\$ 160.000,00
				TOTAL	R\$ 3.390.000,00

EMENDAS RECEBIDAS PELO ENTE FEDERAL ATÉ AGOSTO DE 2024
EMENDAS DE CUSTEIO FEDERAL - ANO 2024

PROPOSTA	DEPUTADO / SENADOR	TIPO	OBJETO	VALOR	PORTARIA	DATA DOS PAGTOS REPASSADOS PELO MINISTÉRIO DA SAÚDE
36000.5775352/023-00	AELTON FREITAS	INDIVIDUAL	INCREMENTO ASSISTENCIA HOSPITALAR / AMBULATORIAL - HELIO ANGOTTI	R\$ 1.200.000,00	2483/2023	06/05/2024
36000.5775402/023-00	AELTON FREITAS	INDIVIDUAL	INCREMENTO ASSISTENCIA HOSPITALAR / AMBULATORIAL - HELIO ANGOTTI	R\$ 2.430.339,00	2483/2023	21/06/2024
36000.5775412/023-00	AELTON FREITAS	INDIVIDUAL	INCREMENTO ASSISTENCIA HOSPITALAR / AMBULATORIAL - HELIO ANGOTTI	R\$ 1.192,00	2483/2023	21/06/2024
36000.5775422/023-00	AELTON FREITAS	INDIVIDUAL	INCREMENTO ASSISTENCIA HOSPITALAR / AMBULATORIAL - HELIO ANGOTTI	R\$ 12.282,00	2483/2023	21/06/2024
36000.6091492/024-00	ZÉ VITOR	COMISSÃO	INCREMENTO ASSISTENCIA HOSPITALAR / AMBULATORIAL - HELIO ANGOTTI	R\$ 2.750.000,00	3862/2024	31/05/2024
36000.5818442/024-00	SAMUEL VIANA	INDIVIDUAL	INCREMENTO ASSISTENCIA HOSPITALAR / AMBULATORIAL - HELIO ANGOTTI	R\$ 375.000,00	3591/2024	19/06/2024
36000.5823002/024-00	CARLOS VIANA	INDIVIDUAL	INCREMENTO ASSISTENCIA HOSPITALAR / AMBULATORIAL - HELIO ANGOTTI	R\$ 375.000,00	3591/2024	19/06/2024
36000.6188622/024-00	ZE VITOR	INDIVIDUAL	INCREMENTO ASSISTENCIA HOSPITALAR / AMBULATORIAL - HÉLIO ANGOTTI	R\$ 1.000.000,00	4501/2024	27/06/2024
36000.5800502/024-00	ZE VITOR	INDIVIDUAL	INCREMENTO ASSISTENCIA HOSPITALAR / AMBULATORIAL - HELIO ANGOTTI	R\$ 6.000.000,00	3604/2024	05/07/2024

36000.5902732/024-00	ANA PAULA LEÃO	INDIVIDUAL	INCREMENTO ASSISTENCIA HOSPITALAR / AMBULATORIAL - HELIO ANGOTTI	R\$ 2.000.000,00	3604/2024	26/06/2024
36000.6197322/024-00	MARIO HENRINGER	COMISSÃO DE SAÚDE	INCREMENTO ASSISTENCIA HOSPITALAR / AMBULATORIAL - HELIO ANGOTTI	R\$ 391.234,00	4494/2024	27/06/2024
36000.6306222/024-00	ZE VITOR	COMISSÃO DE SAÚDE	INCREMENTO ASSISTENCIA HOSPITALAR / AMBULATORIAL - HELIO ANGOTTI	R\$ 2.400.000,00	4809/2024	08/07/2024
36000.5800052/024-00	AECIO NEVES	INDIVIDUAL	INCREMENTO ASSISTENCIA HOSPITALAR / AMBULATORIAL - HOSPITAL DA CRIANÇA	R\$ 200.000,00	3604/2024	04/07/2024
36000.5900272/024-00	NIKOLAS FERREIRA	INDIVIDUAL	INCREMENTO ASSISTENCIA HOSPITALAR / AMBULATORIAL - HOSPITAL DA CRIANÇA	R\$ 300.000,00	3604/2024	26/06/2024
36000.5902582/024-00	ANA PAULA LEÃO	INDIVIDUAL	INCREMENTO ASSISTENCIA HOSPITALAR / AMBULATORIAL - HOSPITAL DA CRIANÇA	R\$ 300.000,00	3604/2024	26/06/2024
36000.5831252/024-00	NELY AQUINO	INDIVIDUAL	INCREMENTO ASSISTENCIA HOSPITALAR / AMBULATORIAL - HOSPITAL BENEFICENCIA PORTUGUESA	R\$ 300.000,00	3590/2024	24/05/2024
36000.6306272/024-00	ZE VITOR	COMISSÃO DE SAÚDE	INCREMENTO ASSISTENCIA HOSPITALAR / AMBULATORIAL - HOSPITAL BENEFICÊNCIA PORTUGUESA	R\$ 600.000,00	4809/2024	08/07/2024
36000.5798752/024-00	AECIO NEVES	INDIVIDUAL	INCREMENTO ASSISTENCIA HOSPITALAR / AMBULATORIAL - CASA DA DIÁLISE	R\$ 200.000,00	3604/2024	05/07/2024
36000.6306242/024-00	ZE VITOR	COMISSÃO DE SAÚDE	INCREMENTO ASSISTENCIA HOSPITALAR / AMBULATORIAL - CASA DIÁLISE	R\$ 2.000.000,00	4809/2024	08/07/2024
36000.5902672/024-00	ANA PAULA LEÃO	INDIVIDUAL	INCREMENTO ASSISTENCIA HOSPITALAR / AMBULATORIAL - CASA DA DIÁLISE	R\$ 700.000,00	3604/2024	26/06/2024
36000.5902632/024-00	ANA PAULA LEÃO	INDIVIDUAL	INCREMENTO ASSISTENCIA HOSPITALAR / AMBULATORIAL - HOSPITAL MARIO PALMERIO	R\$ 100.000,00	3604/2024	26/06/2024

36000.6254152/024-00	DUDA SALABERT	COMISSÃO DE SAÚDE	INCREMENTO ASSISTENCIA HOSPITALAR / AMBULATORIAL - HOSPITAL MARIO PALMERIO	R\$ 200.012,00	4642/2024	05/07/2024
36000.6188582/024-00	ZÉ VITOR	COMISSÃO DE SAÚDE	INCREMENTO ASSISTENCIA HOSPITALAR / AMBULATORIAL - APAE	R\$ 100.000,00	4501/2024	27/06/2024
36000.6084282/024-00	MARIO HENRINGER	INDIVIDUAL	INCREMENTO ASSISTENCIA HOSPITALAR / AMBULATORIAL - INSTITUTO CEGOS	R\$ 100.000,00	3671/2024	13/05/2024
36000.6084222/024-00	MARIO HENRINGER	INDIVIDUAL	INCREMENTO ASSISTENCIA HOSPITALAR / AMBULATORIAL - SECRETARIA DE SAÚDE - CIRURGIAS ELETIVAS	R\$ 442.000,00	3671/2024	13/05/2024
36000.6103942/024-00	GILBERTO ABRAÃO	COMISSÃO	INCREMENTO ASSISTENCIA HOSPITALAR / AMBULATORIAL - SECRETARIA DE SAÚDE	R\$ 500.000,00	3862/2024	11/06/2024
36000.6111412/024-00	GILBERTO ABRAÃO	COMISSÃO	INCREMENTO ASSISTENCIA HOSPITALAR / AMBULATORIAL - SECRETARIA DE SAÚDE	R\$ 495.215,00	3862/2024	11/06/2024
36000.6084482/024-00	GILBERTO ABRAÃO	COMISSÃO	INCREMENTO ASSISTENCIA HOSPITALAR / AMBULATORIAL - SECRETARIA DE SAÚDE	R\$ 400.000,00	3862/2024	31/05/2024
36000.6079182/024-00	MAURICIO DO VOLEI	COMISSÃO	INCREMENTO ASSISTENCIA HOSPITALAR / AMBULATORIAL - SECRETARIA DE SAÚDE	R\$ 1.000.000,00	3862/2024	31/05/2024
36000.5799522/024-00	AECIO NEVES	INDIVIDUAL	INCREMENTO ASSISTENCIA HOSPITALAR / AMBULATORIAL - SECRETARIA DE SAÚDE	R\$ 400.000,00	3604/2024	05/07/2024
36000.6243862/024-00	ZE VITOR	INDIVIDUAL	INCREMENTO ASSISTENCIA HOSPITALAR / AMBULATORIAL - SECRETARIA DE SAÚDE	R\$ 300.000,00	4588/2024	04/07/2024
36000.6254322/024-00	COMISSÃO DE SAÚDE		INCREMENTO ATENÇÃO PRIMÁRIA A SAÚDE - SECRETARIA DE SAÚDE	R\$ 50.000,00	4597/2024	07/07/2024
			TOTAL	R\$ 27.622.274,00		

PORTARIA GM/MS Nº 544, DE 3 DE MAIO DE 2023

Ações e Serviços Públicos de Saúde autorizadas na Lei Orçamentária Anual de 2023 com base no art. 8º da Emenda Constitucional nº 126, de 2022.

PROPOSTA	INDICAÇÃO	VALOR	PORTARIA	OBJETO
184669	SAIPS	R\$ 1.500.000,00	2742/2023	Incremento p/ Assistência Hospitalar/Ambulatorial - Beneficiário - Custeio - <u>Hospital da Criança</u>
186917	SAIPS	R\$ 1.000.000,00	2925/2023	Incremento p/ Assistência Hospitalar/Ambulatorial - Beneficiário - Custeio - <u>Associação da Casa Diálise</u>
187732	SAIPS	R\$ 1.000.000,00	2925/2023	Incremento p/ Assistência Hospitalar/Ambulatorial - Beneficiário - Custeio - <u>Hospital José de Alencar (Hospital Regional)</u>
13.809.927.000.119.200.000.000	E-GESTOR	R\$ 168.000,00	2743/2023	E-Multi - Equipe Multidisciplinar - <u>Atenção Primária Saúde</u>
13.809.927.000.119.200.000.000	E-GESTOR	R\$ 168.000,00	2743/2023	E-Multi - Equipe Multidisciplinar - <u>Atenção Primária Saúde</u>
13.809.927.000.119.200.000.000	E-GESTOR	R\$ 168.000,00	2743/2023	E-Multi - Equipe Multidisciplinar - <u>Atenção Primária Saúde</u>
	TOTAL	R\$ 4.004.000,00		

VALOR ACORDO DO FUNDO ESTADUAL DE SAÚDE (FES) E ASSOCIAÇÃO MINEIRA MUNICIPIOS (AMM)
ACORDO HOMOLOGADO PELO TJMG - 08/11/2021
PROCESSO SEI Nº 1320.01.0141137/2021-41

VALOR RECONHECIDO DA DÍVIDA	R\$ 85.059.690,63
VALOR CANCELADO POR MOTIVO DE PROGRAMAS DESCONTINUADOS	R\$ 5.889.883,67
DIVIDA REFERENTE AO CUSTEIO DAS AÇÕES ENTRE OS ANOS 2009 A 2020.	R\$ 79.169.806,96
VALORES PAGOS ATÉ DEZEMBRO DE 2023	R\$ 23.556.394,21
SALDO REstante PARA PAGAMENTO DÍVIDA	R\$ 46.075.607,97

CONTROLE DE PAGAMENTOS ATÉ AGOSTO 2024

RESOLUÇÃO	OBJETO	VALOR	DATA REPASSE	VALOR DIVIDA	
				R\$	55.613.412,75
7153 de 13/07/2020	Custeio das ações estratégicas de Vigilância em Saúde	R\$ 876.710,93	23/02/2024	R\$	54.736.701,82
6680 de 20/03/2019	Rede de Atenção Psicossocial (RAPS)	R\$ 270.512,47	04/03/2023	R\$	54.466.189,35
6680 de 20/03/2019	Rede de Atenção Psicossocial (RAPS)	R\$ 1.100.444,46	17/05/2024	R\$	53.365.744,89
6680 de 20/03/2019	Rede de Atenção Psicossocial (RAPS)	R\$ 66.927,54	03/06/2024	R\$	53.298.817,35
5969 de 23/11/2017	Fortalecimento da Atenção Primária	R\$ 779.501,38	05/04/2024	R\$	52.519.315,97
5969 de 23/11/2017	Fortalecimento da Atenção Primária	R\$ 170.850,62	26/04/2024	R\$	52.348.465,35
5969 de 23/11/2017	Fortalecimento da Atenção Primária	R\$ 128.770,10	23/05/2024	R\$	52.219.695,25
6988 de 26/12/2019	Estruturação da Vigilância e Agravos não Transmissíveis	R\$ 200.000,00	10/06/2024	R\$	52.019.695,25
5508 de 06/12/2016	Parcela Excepcional p/ Programa de Fortalecimento PROHOSP (Mário Palmério/UFTM)	R\$ 1.723.253,72	01/07/2024	R\$	50.296.441,53
5508 de 06/12/2016	Programa de Fortalecimento Melhoria e Qualidade PROHOSP (Mário Palmério/UFTM)	R\$ 2.531.005,31	02/07/2024	R\$	47.765.436,22



5246 de 13/04/2016	Fortalecimento da Atenção Primária	R\$	106.104,60	22/07/2024	R\$	47.659.331,62
5246 de 13/04/2016	Fortalecimento da Atenção Primária	R\$	602.985,67	24/07/2024	R\$	47.056.345,95
5246 de 13/04/2016	Fortalecimento da Atenção Primária	R\$	699.931,98	26/08/2024	R\$	46.356.413,97
6907 de 13/11/2019	Investimento p/ Estruturação Farmácia de Minas	R\$	280.806,00	26/08/2024	R\$	46.075.607,97
VALOR PAGO ATÉ AGOSTO DE 2024		R\$	9.537.804,78			

SECRETARIA DE SAÚDE DE UBERABA (MG)
Rendimentos Financeiros e Saldos Contábeis - Agosto de 2024

SALDO DE RECURSOS PRÓPRIOS EM AGOSTO DE 2024	R\$	775.460,39
SALDO EM AGOSTO DE 2024 CAIXA ECONÔMICA FEDERAL	R\$	23.920.827,37
SALDO EM AGOSTO DE 2024 BANCO BRASIL	R\$	114.287.287,25
SALDO TOTAL	R\$	138.983.575,01

Item III – Auditorias

AUDITADO	Nº PA	OBJETO/ FINALIDADE	STATUS (encerrado ou em execução)	REF. QUADRIMESTRE	ENCAMINHAMENTOS
USF - Jacob José Pinto	01/2024	Odontologia (atenção básica)	Encerrado	Início: 1º Quadrimestre 07 de maio 2024	Encaminhado para ciência/homologação
UPA - São Benedito - Conveniada Uniube	02/2024	Serviços de Urgência - Odontologia (atenção especializada)	Em execução	Início: 2º Quadrimestre 20 de agosto 2024	Em diligência
UBS - Dona Aparecida Conceição Ferreira	03/2024	Odontologia (atenção básica)	Encerrado	Início: 1º Quadrimestre 24 de março 2024	Encaminhado para ciência/homologação
USF - Dr. Romes Cecílio	04/2024	Odontologia (atenção básica)	Encerrado	Início: 2º Quadrimestre 27 de junho 2024	Elaboração do Relatório Final.
Hospital da Criança	05/2023	Perfil de Gestão/Conformidade legal e Contratual (hospitalar)	Em execução	Início: 3º Quadrimestre 12 de setembro 2023	Em diligência
Ambulatório de Oftalmologia da UFTM	06/2024	Oftalmologia (ambulatorial)	Em execução	Início: 2º Quadrimestre 14 de agosto 2024	Em diligência
CER - Centro Especializado em Reabilitação	07/2024	Fisioterapia (fluxos e conformidade)	Encerrado	Início: 2º Quadrimestre 07 de agosto 2024	Elaboração do Relatório Final.
HC-UFTM	08/2024	Laboratório Maria da Glória (ambulatorial)	Em Execução	Início: 2º Quadrimestre agosto 2024	

AUDITADO	Nº PA	OBJETO/ FINALIDADE	STATUS (encerrado ou em execução)	REF. QUADRIMESTRE	ENCAMINHAMENTOS
HC-UFTM	09/2024	Serviço de Oncologia/Conformidade legal e contratual/Atendimento/Tratamento (hospitalar)	Encerrado	Início: 1º Quadrimestre 27 de março 2024	Em diligência (Envio Relatório Preliminar)
Hospital Hélio Angotti	10/2024	Serviço de Oncologia/Conformidade legal e contratual/Atendimento/Tratamento (hospitalar)	Encerrado	Início: 2º Quadrimestre 27 de junho 2024	Em diligência (Envio Relatório Preliminar)
Beneficência Portuguesa	11/2024	Perfil de Gestão/Conformidade legal e Contratual (hospitalar)	Em execução	Início: 2º Quadrimestre Agosto de 2024	Diligência ao Auditado
Regulação/Seção de Controle de Contratos e Convênios	12/2023	Gestão e Fiscalização de Contratos/Hospitalar (fluxos internos)	Encerrado	Início: 3º Quadrimestre 13 de setembro 2023	Em diligência (Envio de Relatório Preliminar)
MPHU - Mário Palmério Hospital Universitário	13/2023	Fisioterapia (ambulatorial)	Encerrado	Início: 3º Quadrimestre 18 de setembro 2023	Encaminhado para ciência/homologação
MPHU - Mário Palmério Hospital Universitário	14/2023	Psicologia (ambulatorial)	Encerrado	Início: 3º Quadrimestre 12 de setembro 2023	Homologado/ Relatório Final enviado para o auditado
CAC - Comissões de Acompanhamento Contratual	15/2023	Conformidade e método de elaboração de relatórios	Encerrado	Início: 3º Quadrimestre 05 de setembro 2023	Homologado/ Relatório Final enviado para o auditado

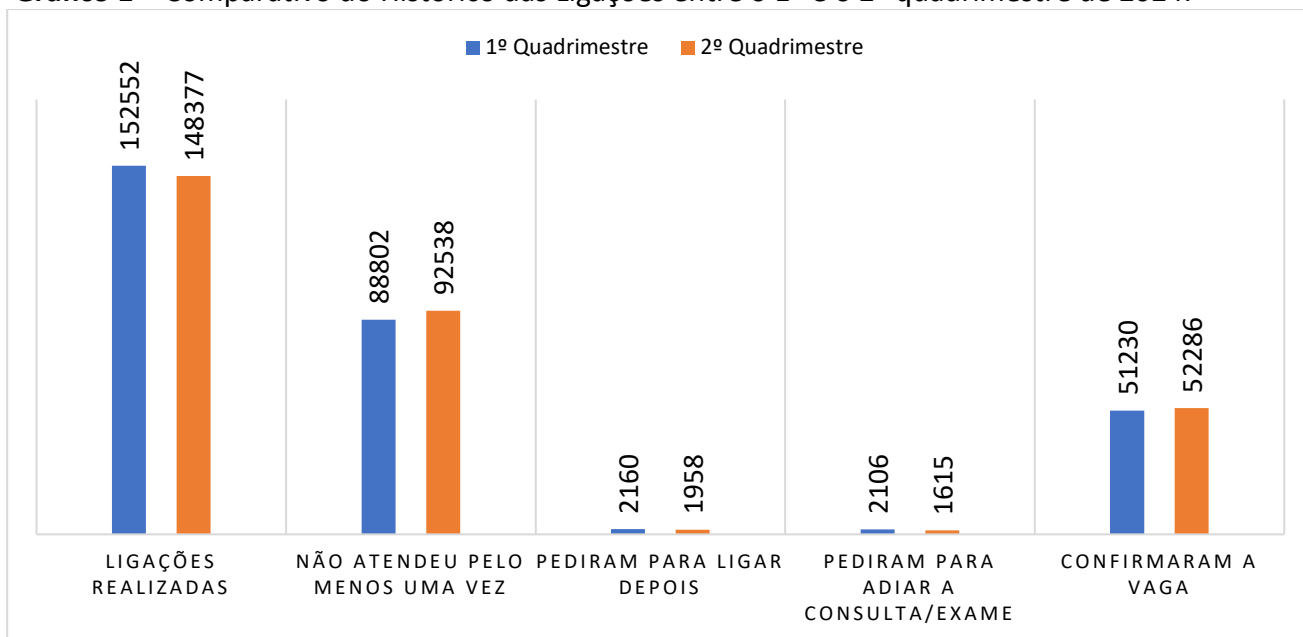
AUDITADO	Nº PA	OBJETO/ FINALIDADE	STATUS (encerrado ou em execução)	REF. QUADRIMESTRE	ENCAMINHAMENTOS
Hospital Regional José Alencar	16/2024	Atendimento de Urgência e Emergência pediátrico	Em execução	Início: 3º Quadrimestre 04 de setembro 2024	Em diligência
HC-UFTM	17/2024	Serviço de reabilitação atenção fisioterapêutica	Em Execução	Início: 2º Quadrimestre Setembro de 2024	Em diligência
HC-UFTM	18/2024	Farmácia Hospitalar	Em execução	Início: 2º Quadrimestre 19 de agosto 2024	Em diligência
Hospital Hélio Angotti	19/2024	Farmácia Hospitalar	Em execução	Início: 2º Quadrimestre 05 de agosto 2024	Em diligência
CEMDHI - Centro Municipal de diabetes e hipertensão	20/2024	Perfil de Gestão/Conformidade legal e Contratual	Encerrado	Início: 1º Quadrimestre 12 de abril 2024	Elaboração de relatório final
Hospital Regional José de Alencar	17/2023	OPME – Órteses, Próteses e Materiais Especiais (ambulatorial)	Encerrado	Início: 2º Quadrimestre 22 de agosto 2023	Encaminhado para ciência/homologação

ITEM IV - Oferta e produção de serviços públicos na rede assistencial própria, contratada e conveniada, cotejando esses dados com os indicadores de saúde da população em seu âmbito de atuação.

AGENDAMENTO ELETRÔNICO

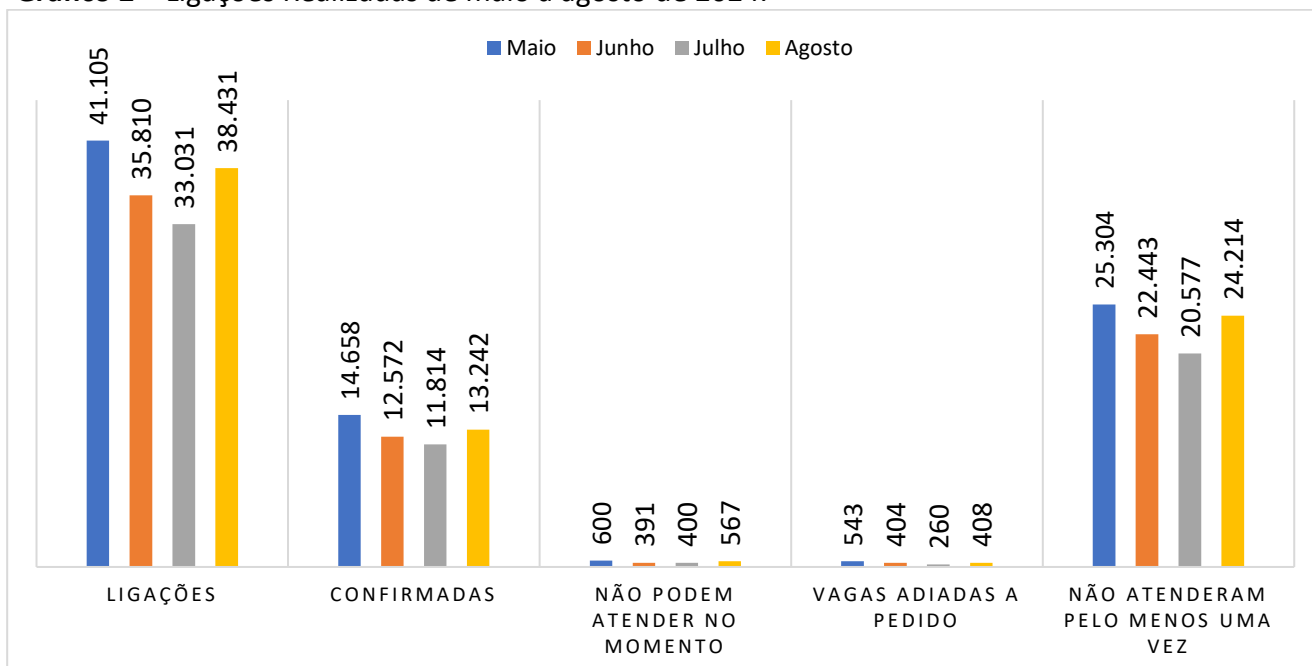
PRODUTIVIDADE DAS TELEFONISTAS

Gráfico 1 – Comparativo do Histórico das Ligações entre o 1º e o 2º quadrimestre de 2024.



Fonte: Dados do Sisfila. Acesso: setembro/2024

Gráfico 2 – Ligações Realizadas de maio a agosto de 2024.



Fonte: SISFila. Acesso: Setembro/2024

COMPARATIVO DE PACIENTES AGUARDANDO POR CONSULTAS E EXAMES
Quadro 1 - Comparativo do 1º Quad. e 2º Quad./2024 dos pacientes na Fila para Consultas

Consultas/Especialidade	1ºQDM	2ºQDM	Diferença entre os quadrimestres
Cardiologista	2.338	2.293	-45
Consulta Cirurgia Ambulatorial – pequena cirurgia	5	2	-3
Consulta Cirurgia Bariátrica	67	67	0
Consulta Cirurgia Vascular/Angiologista	86	1	-85
Consulta Cirurgião Dentista Clínico Geral	12	12	0
Dermatologista	3.392	3.752	360
Endocrinologista e Metabologista	7	0	-7
Gastroenterologista	4.019	3.408	-611
Genética	5	2	-3
Geriatra	72	0	-72
Ginecologia Geral	1.016	1.492	476
Hematologia e Hemoterapia	329	454	125
Hepatologia	22	0	-22
Mastologia	278	43	-235
Consulta Triagem Cabeça e Pescoço	16	0	-16
Consulta Cabeça e Pescoço	44	38	-6
Consulta Médico Cirurgia Geral	12	2	-10
Consulta Médico Pneumologia	257	192	-65
Consulta Nefrologia	14	79	65
Consulta Neurologia	1.881	1.720	-161
Consulta Odonto - Pediatra	2	27	25
Consulta Oftalmo- Programa Saúde na Escola	1.145	1.868	723
Consulta Oftalmologia	8.370	8.058	-312
Consulta Oftalmologia Hospitalar	1.037	1.236	199
Consulta Oftalmologia triagem	1	0	-1
Consulta Ortopedia- Coluna	0	1	1
Consulta Ortopedia- Joelho	37	98	61
Consulta Ortopedia- Ombro	3	0	-3
Consulta Ortopedia e Traumatologia	544	249	-295
Consulta Otorrinolaringologista	1.946	1.346	-600
Consulta Periodontia	0	1	1
Consulta Psiquiatria	3.372	2.751	-621
Consulta Reumatologista	8	0	-8
Consulta Uroginecologia	646	688	42
Consulta Urologia	22	22	0
Consulta Vascular/Angiologista	4.788	4.768	-20
TOTAL	35.793	34.670	-1.123

Fonte: SisFila. Acesso em Setembro/2024

Observações importantes:

Destacamos que diversas especialidades apresentam considerável redução em suas filas, os quais se destacam: Psiquiatria, Neurologia, Mastologista, Consulta Ortopedista e Traumatologista, Consulta Otorrinolaringologista, oftalmologia, gastroenterologia. Além disso, a Consulta Cirurgia Ambulatorial, Consulta Cirurgia Vascular, Geriatria, Consulta Triagem Cabeça e Pescoço e Consulta Médico Cirurgia Geral, endocrinologista, metabologista, hepatologia, ortopedia (ombro), reumatologista não possuem demanda reprimida que necessitem aguardar por agendamento, ou seja, tão logo a solicitação é conhecida pela Secretaria Municipal de Saúde, o agendamento para consulta é realizado.

Quadro 2- Comparativo do 1º Quad. e 2º Quad./2024 dos pacientes na Fila para Exames

Exames/especialidade	1ºQDM	2ºQDM	Diferença entre os quadrimestres
Beta HCG	0	3	3
Colonoscopia	2.847	3.237	390
Ecocardiografia	1	22	21
Eletrocardiograma	4.996	3.898	-1.098
Eletroencefalograma	8	30	22
Endoscopia	4.634	4.937	303
Espirometria	204	339	135
M.A.P.A	0	1	1
Mamografia	17	8	-9
Patologia Laboratorial (Geral)	4.415	790	-3.625
Raios- X(Geral)	106	74	-32
Ultrassonografia(geral)	19.303	19.382	79
US Doppler Colorido	478	831	353
US Obstétrico	7	174	167
TOTAL	37.016	33.726	-3.290

Fonte: SisFila. Acesso em Setembro/2024

Observações importantes:

Foram agendados neste quadrimestre 4.404 vagas de ultrassom e 760 de ultrassom obstétrico, contudo mesmo com significativa quantidade de vagas ofertadas, houve entrada de novos pacientes, o que fez o quantitativo de pacientes aumentarem.

Destacamos que o exame de Eletrocardiograma e Patologia Clínica apresentaram considerável redução em suas filas. EHolter, MAPA, Beta HCG, Mamografia e Raio X, não possuem demanda reprimida que necessitem aguardar por agendamento, ou seja, tão logo a solicitação é conhecida pela Secretaria Municipal de Saúde, o agendamento para exame é realizado.

PROGRAMA DE ATENÇÃO À SAÚDE AUDITIVA

O município de Uberaba está integrado ao Programa de Atenção à Saúde Auditiva e possui o Serviço de Atenção à Saúde Auditiva desde outubro de 2009. Este serviço é prestado pelas Clínicas Integradas da Uniube e se constitui na referência para o diagnóstico das perdas auditivas e sua reabilitação, estando contemplada na reabilitação a adaptação do Aparelho de Amplificação Sonora Individual (AASI).

O Programa de Atenção à Saúde Auditiva possui uma rede integrada de Serviços de Atenção à Saúde Auditiva (SASA) distribuídos pelas macrorregiões de Saúde de Minas Gerais. Para cada macrorregião o Ministério da Saúde credenciou um SASA, sendo a Sociedade Educacional Uberabense - Uniube o serviço de Alta Complexidade referência para a macrorregião Triângulo do Sul, abrangendo as microrregiões de Araxá, Frutal/Iturama e Uberaba.

Quadro 3 – Atendimentos de 1ª consulta

MICROS	1º QUADRIMESTRE	2º QUADRIMESTRE
Microrregião de Araxá	20	20
Microrregião de Frutal	18	19
Microrregião de Uberaba	122	141
TOTAL	160	180

Quadro 4 – Demanda Reprimida

MICROS	1º QUADRIMESTRE	2º QUADRIMESTRE
Microrregião de Araxá	6	50
Microrregião de Frutal	50	120
Microrregião de Uberaba	348	414
TOTAL	404	584

DEPARTAMENTO DE CONTROLE E AVALIAÇÃO
Quadro 5 – Comparativo dos Procedimentos Ambulatoriais Autorizados (Alta Complexidade)

PROCEDIMENTOS	1º Quadrimestre	2º Quadrimestre				
		maio	junho	julho	agosto	Total
ACOMP TRANSPLANTE PRE E POS	394	86	89	108	72	355
ANGIOGRAFIA	5				3	3
PRÉ BARIÁTRICA	19	5	3	2	3	13
BIÓPSIA	320	72	93	91	101	357
CATETERISMO E ARTERIOGRAFIA	202	76	61	69	85	291
CINTILOGRAFIA	1.128	342	283	324	259	1.208
DENSITOMETRIA	562	172	173	193	94	632
HEMODIÁLISE	401	88	148	81	145	462
HORMONIOTERAPIA	1.310	369	361	321	338	1.389
LINFOCINTILOGRAFIA	25	7		4	9	20
LITOTRIPSIA	23	2	5	2	2	11
MEATOTOMIA	1	1				1
OFTALMO - CATARATA	151	79	60	59	76	274
OFTALMO - CIR DIVERSAS	55	2	17	12	16	47
OFTALMO - ESTRABISMO	14	1	3	3	8	15
OFTALMO - GLAUCOMA	610	176	228	140	284	828
OFTALMO - LASER	13	21	22	14	20	77
OFTALMO - YAG LASER	26	9	21	8	21	59
PETSCAN	23	11	8	2		21
POSTECTOMIA	18	6	1	8	4	19
QUIMIOTERAPIA	1.144	246	216	350	208	1.020
RADIOTERAPIA	293	70	73	99	62	304
RENAIS	6	1	2	1		4
RESSONANCIA	821	173	110	84	84	451
TOMOGRAFIA	5.986	1.638	1.638	1.641	1.542	6.459
VASECTOMIA	46	2	4	44	25	75
Total Geral	13.596	3.655	3.619	3.660	3.461	14.395

Quadro 6 – Comparativo de Procedimentos Ambulatoriais Autorizados por estabelecimento executante

ESTABELECIMENTO	1º Quadrimestre	2º Quadrimestre				Total
		maio	junho	julho	agosto	
CASA DE DIÁLISE	189	7	72	15	72	166
HC-OFTALMO	869	288	351	236	425	1.300
HC-UFTM	3.591	992	754	1.083	834	3.663
HOSP. HELIO ANGOTTI	7.113	1.761	1.757	1.727	1.715	6.959
HOSP. MARIO PALMERIO	591	175	314	313	182	984
HOSP. REGIONAL	1.139	425	364	284	233	1.306
MARIA MODESTO	11	0	0	0	0	0
PET-UBERLANDIA	13	7	7	2	0	16
Total	13.596	3.655	3.619	3.660	3.462	14.395

Quadro 7- Comparativo das Tomografias Autorizados das UPAS

UNIDADE DE PRONTO ATENDIMENTO - UPA	1º Quadrimestre	2º Quadrimestre				Total
		maio	junho	julho	agosto	
SÃO BENEDITO	371	151	183	121	84	539
MIRANTE	487	157	153	113	98	521
Total	858	308	336	234	182	1.060

Quadro 8 – Comparativo dos Procedimentos Ambulatoriais Autorizados por Município de Origem

MUNICÍPIO	1º Quadrimestre	2º Quadrimestre				Total
		maio	junho	julho	agosto	
ABADIA DOS DOURADOS	4					0
ÁGUA COMPRIDA	23	7	6	15	5	33
AGUANIL	0	1				1
ALFENAS	1					0
ALMIRANTE TAMANDARÉ	0			2		2
ALPINOPOLIS	1					0
APARECIDA DE MINAS	1					0
ARAGUARI	26	4	6	10	4	24
ARAPORA	3		1			1
ARAPUA	5					0
ARAXA	1.268	335	299	296	284	1.214
ARCEBURGO	1					0
BETIM	0			2		2
BOA ESPERANÇA	0			5		5
BONFINOPOLIS DE MINAS	7	2	7		2	11
BRASILANDIA DE MINAS	62	5	5	6	7	23
BRASÍLIA	0				1	1
BREJO BONITO	0				1	1
BURITIZEIRO	0	1				1
CABECEIRA GRANDE	1					0
CACHOEIRA DOURADA	0	1			1	2
CALDAS NOVAS	0				1	1
CAMBUI	0		1			1
CAMPINA VERDE	6	1	2	2	1	6
CAMPO BELO	0		1			1
CAMPO FLORIDO	114	51	26	35	67	179
CAMPOS ALTOS	223	34	34	64	37	169
CANAPOLIS	5	1	1	1		3
CAPINOPOLIS	11	3	1	1		5
CARMO DO PARANAIBA	83	24	15	23	6	68
CARNEIRINHO	33	23	14	13	20	70



CASCALHO RICO	0				2	2
CATALAO	2					0
CENTRALINA	0	1				1
CHAPADA GAUCHA				1		1
CHAVESLÂNDIA	0		1			1
CLARO DE MINAS	0	6				6
COMENDADOR GOMES	14	9	2	3	9	23
CONCEIÇÃO DAS ALAGOAS	370	88	90	70	93	341
CONQUISTA	92	18	29	37	24	108
CONTAGEM	1					0
COROMANDEL	3			3		3
CORONEL FABRICIANO	2					0
CRUZEIRO DA FORTALEZA	2	1		5	1	7
DELTA	99	34	30	29	45	138
DOM BOSCO	12	1	2	4	4	11
ESPINHOSA	0			1		1
ESTRELA DO SUL	1		1	1		2
EXTREMA	3					0
FORMOSO	27	2	1	9	3	15
FRONTEIRA	44	32	7	22	18	79
FRUTAL	171	65	83	95	84	327
GOIANIA	1					0
GUARDA MOR	10	1	1	4		6
IBIA	230	40	48	62	56	206
IBIAI	0				1	1
INDIANAPOLIS	1				1	1
IPIAÇU	2	1	1		1	3
ITAJUBÁ	0	1				1
ITAPAGIPE	82	26	16	19	15	76
ITUIUTABA	37	14	13	7	7	41
ITUMBIARA	3	2	1	2		5
ITUMIRIM	0	1				1
ITURAMA	82	36	32	27	34	129
JANUÁRIA	0			2	1	3
JOÃO PINHEIRO	154	33	32	28	21	114
JUIZ DE FORA	0				1	1
LAGAMAR	33	3	10	6	5	24
LAGOA FORMOSA	58	17	10	19	22	68
LAGOA GRANDE	23	3	3	3	3	12
LAVRAS	2				1	1
LIMEIRA DO OESTE	14	9	3	9	2	23
LUIZLANDIA	1	1				1



MACHADO	0		1			1
MARMELOPOLIS	0	1				1
MATO VERDE	0				1	1
MATUTINA	4	1			1	2
MINAÇU	0			2		2
MONTE ALEGRE DE MINAS	7	1		2	1	4
MONTE CARMELO	14	4		4		8
MONTE SANTO DE MINAS	1					0
MONTES CLAROS	0			2	1	3
NATALANDIA	5					0
NOVA PONTE	11	6	3	7	3	19
NOVA RESENDE	0	1				1
NOVO HORIZONTE	1					0
PARACATU	100	25	18	22	14	79
PARAGUAÇU	1					0
PASSOS	2					0
PATOS DE MINAS	63	14	17	13	11	55
PATROCINIO	25	9	6	2	1	18
PEDRINOPOLIS	88	17	8	25	11	61
PERDIZES	156	33	37	35	38	143
PERDOES	0				1	1
PINHALZINHO	0			2		2
PIRAJUBA	37	36	11	5	14	66
POÇOS DE CALDAS	0	1	1	4	1	7
PONTE ALTA	0			2	4	6
PLANURA	36	13	8	13	14	48
PRATA	6					0
PRATINHA	36	8	24	24	7	63
PRESIDENTE OLEGARIO	55	8	9	17	8	42
QUINTINOS	0				1	1
RIACHINHO	24	12	7	3	7	29
RIO DE JANEIRO	2		1		1	2
RIO PARANAIBA	9	5	1	3	1	10
SACRAMENTO	233	99	58	70	55	282
SANTA BARBARA DO OESTE	0				1	1
SANTA JULIANA	134	26	28	37	23	114
SANTA ROSA DA SERRA	37	3	4	3	2	12
SANTA VITORIA	4	2	1			3
SÃO FRANCISCO DE SALES	25	8	2	11	7	28
SÃO GONÇALO DO ABAETE	6		1	2	1	4
SÃO GOTARDO	38	10	5	8	2	25

SÃO JOÃO DA PONTE	0			1		1
SÃO JOSE DO RIO PRETO	1					0
SÃO PAULO	0		1			1
SÃO ROQUE DE MINAS	1					0
SÃO SEBASTIÃO DO PARAISO	3					0
SERRANO	0		1			1
SUZANO	0			1		1
SERRA DO SALITRE	36		2	10	7	19
TAPIRA	57	24	9	11	23	67
TIROS	27	3	3	3	6	15
TUPACIGUARA	1				1	1
UBERABA	8.582	2.259	2.457	2.305	2.242	9.263
UBERLANDIA	20	8	1	1	1	11
UNAI	91	22	25	26	12	85
UNIÃO DE MINAS	5	6	5	2	5	18
URUANA DE MINAS	1	5				5
VARJÃO DE MINAS	11	2	2	3		7
VAZANTE	41	12	11	9	6	38
VERISSIMO	103	34	15	27	35	111
Total	13.596	3.656	3.618	3.660	3.462	14.395

Quadro 9 – Consultas de órteses e próteses ortopédicas

ORTESES ORTOPÉDICAS	1º Quadrimestre		2º Quadrimestre	
	março		agosto	
	consulta	entregue	consulta	entregue
Calçados/Palmilhas	152	117	46	15
Órteses	41	28	23	21
Próteses	36	21	28	24
Andador	6	6	0	5
Bengala	5	5	0	6
Muleta Axilar	3	5	0	1
Faixas Elásticas	5	5	0	8
Cadeiras de Rodas	0	0	149	149
Cadeiras de Banho	0	0		149
Total	248	187	246	378

LEVANTAMENTO DOS INDICADORES HOSPITALARES
Tabela 1. Indicadores de Desempenho de Associação de Combate ao Câncer Brasil Central Hospital Dr Hélio Angotti, Uberaba, Minas Gerais. Maio a julho de 2024.

Mês	Internações	Valor (R\$)	Média Permanência (dias)
Maio	273	R\$ 463.302,21	3,7
Junho	251	R\$ 440.106,97	3,4
Julho	227	R\$ 368.123,97	4,1
Total	751	R\$ 1.271.533,15	3,73

Dados de agosto não disponíveis no momento da extração em 09 de setembro de 2024.

Acesso em: <http://tabnet.datasus.gov.br/cgi/deftohtm.exe?sih/cnv/qimg.def>.

1º. Quadrimestre/2024

Internações	Valor (R\$)	Média Permanência (dias)
1.082	R\$ 1.610.975,70	3,8*

Informações disponíveis em acesso público Tabnet/DataSUS/ (mês processamento) - meses disponíveis em DATASUS.

Fonte: Ministério da Saúde – Sistema de Informações Hospitalares do SUS (SIH/SUS).

*Cálculo da Média

Tabela 2. Descritivo sobre morbidade Hospitalar. Informativo sobre de Associação de Combate ao Câncer Brasil Central Hospital Dr Hélio Angotti, Uberaba, Minas Gerais. Maio a julho de 2024.

CAPÍTULO CID-10	Maio	Jun	Jul	(n)	%
II. Neoplasias (tumores)	248	238	205	691	92,0
X. Doenças do aparelho respiratório	5	4	8	17	2,3
XIV. Doenças do aparelho geniturinário	7	4	2	13	1,7
I. Algumas doenças infecciosas e parasitárias	6	2	4	12	1,6
XI. Doenças do aparelho digestivo	2	-	2	4	0,5
XVIII. Sint sinais e achad anorm ex clín e laborat	-	-	4	4	0,5
XIX. Lesões enven e alg out conseq causas externas	1	2	1	4	0,5
IX. Doenças do aparelho circulatório	2	-	1	3	0,4
IV. Doenças endócrinas nutricionais e metabólicas	1	1	-	2	0,3
XVII. Malf cong deformid e anomalias cromossômicas	1	-	-	1	0,1
Total	273	251	227	751	100,0

Dados de agosto não disponíveis no momento da extração em 09 de setembro de 2024.

Acesso em: <http://tabnet.datasus.gov.br/cgi/deftohtm.exe?sih/cnv/qimg.def>.

Informações disponíveis em acesso público Tabnet/DataSUS/(mês processamento).

Fonte: Ministério da Saúde – Sistema de Informações Hospitalares do SUS (SIH/SUS).

Tabela 3. Indicadores de Clínicas Integradas Hospital Universitário Mário Palmério, Uberaba, Minas Gerais. Maio a julho de 2024.

Mês	Internações	Valor (R\$)	Média Permanência (dias)
Maio	504	R\$ 803.828,15	5,5
Junho	443	R\$ 916.547,57	6,0
Julho	458	R\$ 828.206,55	5,3
Total	1405	R\$ 2.548.582,27	5,6

Dados de agosto não disponíveis no momento da extração em 09 de setembro de 2024.

Acesso em: <http://tabnet.datasus.gov.br/cgi/defthtm.exe?sih/cnv/qimg.def>.

1º. Quadrimestre/2024

Internações	Valor (R\$)	Média Permanência (dias)
1.937	R\$ 3.258.869,52	5,4*

Informações disponíveis em acesso público Tabnet/DataSUS/(mês processamento)-
meses disponíveis em DATASUS.

Fonte: Ministério da Saúde – Sistema de Informações Hospitalares do SUS (SIH/SUS).

*Cálculo da Média

Tabela 4. Descritivo sobre morbidade Hospitalar. Informativo sobre Hospital Universitário Mário Palmério, Uberaba, Minas Gerais. Maio a julho de 2024.

CAPÍTULO CID-10	Maio	Jun	Jul	(n)	%
XV. Gravidez parto e puerpério	158	111	113	382	27,2
XI. Doenças do aparelho digestivo	62	66	73	201	14,3
XIX. Lesões enven e alg out conseq causas externas	48	51	45	144	10,2
I. Algumas doenças infecciosas e parasitárias	37	42	33	112	8,0
XIV. Doenças do aparelho geniturinário	41	38	33	112	8,0
IX. Doenças do aparelho circulatório	28	19	41	88	6,3
X. Doenças do aparelho respiratório	33	25	30	88	6,3
XIII. Doenças sist osteomuscular e tec conjuntivo	22	15	21	58	4,1
XXI. Contatos com serviços de saúde	16	16	17	49	3,5
V. Transtornos mentais e comportamentais	13	15	14	42	3,0
XVI. Algumas afec originadas no período perinatal	12	16	12	40	2,8
II. Neoplasias (tumores)	7	10	6	23	1,6
XII. Doenças da pele e do tecido subcutâneo	9	4	6	19	1,4
VI. Doenças do sistema nervoso	5	5	4	14	1,0
IV. Doenças endócrinas nutricionais e metabólicas	4	4	3	11	0,8
III. Doenças sangue órgãos hemat e transt imunitár	5	3	2	10	0,7
XVIII. Sint sinais e achad anorm ex clín e laborat	4	2	3	9	0,6
XVII. Malf cong deformid e anomalias cromossômicas	-	1	2	3	0,2
Total	504	443	458	1405	100,0

Dados de agosto não disponíveis no momento da extração em 09 de setembro de 2024.

Acesso em : <http://tabnet.datasus.gov.br/cgi/defthtm.exe?sih/cnv/qimg.def>.

Informações disponíveis em acesso público Tabnet/DataSUS/(mês processamento).

Fonte: Ministério da Saúde – Sistema de Informações Hospitalares do SUS (SIH/SUS).

Tabela 5. Indicadores de Desempenho de Hospital da Criança, Uberaba, Minas Gerais Maio a julho de 2024.

Mês	Internações	Valor (R\$)	Média Permanência (dias)
Maio	125	R\$ 53.467,48	3,6
Junho	76	R\$ 31.284,08	3,6
Julho	83	R\$ 37.152,87	3,9
Total	284	R\$ 121.904,43	3,7

Dados de agosto não disponíveis no momento da extração em 09 de setembro de 2024.

Acesso em: <http://tabnet.datasus.gov.br/cgi/defthtm.exe?sih/cnv/qimg.def>.

1º. Quadrimestre/2024

Internações	Valor (R\$)	Média Permanência (dias)
383	R\$ 150.424,52	3,4*

Informações disponíveis em acesso público Tabnet/DataSUS/(mês processamento) meses disponíveis em DATASUS.

Fonte: Ministério da Saúde – Sistema de Informações Hospitalares do SUS (SIH/SUS).

*Cálculo da Média

Tabela 6. Descritivo sobre morbidade Hospitalar. Informativo sobre Hospital da Criança, Uberaba, Minas Gerais. Maio a julho de 2024.

CAPÍTULO CID-10	Maio	Jun	Jul	(n)	%
X. Doenças do aparelho respiratório	69	39	48	156	54,9
I. Algumas doenças infecciosas e parasitárias	24	14	8	46	16,2
IV. Doenças endócrinas nutricionais e metabólicas	11	4	7	22	7,7
VIII. Doenças do ouvido e da apófise mastóide	6	3	4	13	4,6
XII. Doenças da pele e do tecido subcutâneo	4	5	3	12	4,2
XIV. Doenças do aparelho geniturinário	5	2	4	11	3,9
XI. Doenças do aparelho digestivo	2	2	1	5	1,8
XIII. Doenças sist osteomuscular e tec conjuntivo	-	2	3	5	1,8
VI. Doenças do sistema nervoso	-	4	-	4	1,4
XVI. Algumas afec originadas no período perinatal	1	-	2	3	1,1
XVIII. Sint sinais e achad anorm ex clín e laborat	-	1	2	3	1,1
IX. Doenças do aparelho circulatório	1	-	1	2	0,7
XVII. Malf cong deformid e anomalias cromossômicas	1	-	-	1	0,4
XIX. Lesões enven e alg out conseq causas externas	1	-	-	1	0,4
Total	125	76	83	284	100,0

Dados de agosto não disponíveis no momento da extração em 09 de setembro de 2024.

Acesso em : <http://tabnet.datasus.gov.br/cgi/defthtm.exe?sih/cnv/qimg.def>.

Informações disponíveis em acesso público Tabnet/DataSUS/(mês processamento).

Fonte: Ministério da Saúde – Sistema de Informações Hospitalares do SUS (SIH/SUS).

Tabela 7. Indicadores de Desempenho de Hospital Beneficência Portuguesa, Uberaba Minas Gerais. Maio a julho de 2024.

Mês	Internações	Valor (R\$)	Média Permanência (dias)
Maio	48	R\$ 50.889,13	10,0
Junho	68	R\$ 92.882,71	12,3
Julho	75	R\$ 68.641,68	8,3
Total	191	R\$ 212.413,52	10,2

Dados de agosto não disponíveis no momento da extração em 09 de setembro de 2024.

Acesso em: <http://tabnet.datasus.gov.br/cgi/deftohtm.exe?sih/cnv/qimg.def>.

1º. Quadrimestre/2024

Internações	Valor (R\$)	Média Permanência (dias)
217	R\$ 328.603,41	13,6*

Informações disponíveis em acesso público Tabnet/DataSUS/(mês processamento) meses disponíveis em DATASUS.

Fonte: Ministério da Saúde – Sistema de Informações Hospitalares do SUS (SIH/SUS).

*Cálculo da Média

Tabela 8. Descritivo sobre morbidade Hospitalar, informativo sobre Hospital Beneficência Portuguesa, Uberaba, Minas Gerais. Maio a julho de 2024.

CAPÍTULO CID-10	Maio	Jun	Jul	(n)	%
XII. Doenças da pele e do tecido subcutâneo	12	11	24	47	24,6
I. Algumas doenças infecciosas e parasitárias	5	19	19	43	22,5
X. Doenças do aparelho respiratório	5	16	15	36	18,8
XIV. Doenças do aparelho geniturinário	10	8	11	29	15,2
IV. Doenças endócrinas nutricionais e metabólicas	9	5	3	17	8,9
IX. Doenças do aparelho circulatório	5	2	3	10	5,2
VI. Doenças do sistema nervoso	-	4	-	4	2,1
V. Transtornos mentais e comportamentais	1	2	-	3	1,6
XIII. Doenças sist osteomuscular e tec conjuntivo	-	1	-	1	0,5
XVIII. Sint sinais e achad anorm ex clín e laborat	1	-	-	1	0,5
Total	48	68	75	191	100,0

Dados de agosto não disponíveis no momento da extração em 09 de setembro de 2024.

Acesso em: <http://tabnet.datasus.gov.br/cgi/deftohtm.exe?sih/cnv/qimg.def>.

Informações disponíveis em acesso público Tabnet/DataSUS/(mês processamento).

Fonte: Ministério da Saúde – Sistema de Informações Hospitalares do SUS (SIH/SUS).

Tabela 9. Indicadores de Desempenho de Hospital de Clínicas da Universidade Federal do Triângulo Mineiro, Uberaba, Minas Gerais. Maio a Julho de 2024.

Mês	Internações	Valor (R\$)	Média Permanência (dias)
Maio	943	R\$ 3.119.454,43	6,7
Junho	1.095	R\$ 3.458.884,86	6,8
Julho	1.086	R\$ 3.206.059,19	7,0
Total	3124	R\$ 9.784.398,48	6,83

Dados de agosto não disponíveis no momento da extração em 09 de setembro de 2024.

Acesso em : <http://tabnet.datasus.gov.br/cgi/deftohtm.exe?sih/cnv/qimg.def>.

1º. Quadrimestre/2024

Internações	Valor (R\$)	Média Permanência (dias)
4.415	R\$ 13.252.252,96	6,3*

Informações disponíveis em acesso público Tabnet/DataSUS/(mês processamento) meses disponíveis em DATASUS.

Fonte: Ministério da Saúde – Sistema de Informações Hospitalares do SUS (SIH/SUS).

*Cálculo da Média

Tabela 10. Descritivo sobre morbidade Hospitalar. Informativo sobre Hospital de Clínicas da Universidade Federal do Triângulo Mineiro, Uberaba. Maio a Julho de 2024.

CAPÍTULO CID-10	Maio	Jun	Jul	(n)	%
IX. Doenças do aparelho circulatório	203	209	209	621	19,9
XIX. Lesões enven e alg out conseq causas externas	147	158	187	492	15,7
XV. Gravidez parto e puerpério	151	153	149	453	14,5
XI. Doenças do aparelho digestivo	107	121	104	332	10,6
II. Neoplasias (tumores)	80	85	91	256	8,2
XIV. Doenças do aparelho geniturinário	51	79	62	192	6,1
X. Doenças do aparelho respiratório	41	62	59	162	5,2
I. Algumas doenças infecciosas e parasitárias	34	60	47	141	4,5
VI. Doenças do sistema nervoso	17	23	31	71	2,3
XIII. Doenças sist osteomuscular e tec conjuntivo	16	27	22	65	2,1
XVI. Algumas afec originadas no período perinatal	21	22	18	61	2,0
III. Doenças sangue órgãos hemat e transt imunitár	19	15	24	58	1,9
XXI. Contatos com serviços de saúde	16	16	16	48	1,5
XVII. Malf cong deformid e anomalias cromossômicas	11	20	8	39	1,2
XII. Doenças da pele e do tecido subcutâneo	8	15	12	35	1,1
IV. Doenças endócrinas nutricionais e metabólicas	10	9	15	34	1,1
VII. Doenças do olho e anexos	3	11	15	29	0,9
XVIII. Sint sinais e achad anorm ex clín e laborat	4	8	13	25	0,8
VIII. Doenças do ouvido e da apófise mastóide	3	2	4	9	0,3
V. Transtornos mentais e comportamentais	1	-	-	1	0,0
Total	943	1095	1086	3124	100,0

Dados de agosto não disponíveis no momento da extração em 09 de setembro de 2024.

em : <http://tabnet.datasus.gov.br/cgi/deftohtm.exe?sih/cnv/qimg.def>.

Informações disponíveis em acesso público Tabnet/DataSUS/(mês processamento).

Fonte: Ministério da Saúde – Sistema de Informações Hospitalares do SUS (SIH/SUS).

Tabela 11. Indicadores de Desempenho de Hospital Regional José de Alencar, Uberaba, Minas Gerais. Maio a Julho de 2024.

Mês	Internações	Valor (R\$)	Média Permanência (dias)
Maio	609	R\$ 1.055.798,58	6,5
Junho	592	R\$ 1.106.654,83	7,1
Julho	587	R\$ 1.193.586,39	7,0
Total	1788	R\$ 3.356.039,80	6,87

Dados de agosto não disponíveis no momento da extração em 09 de setembro de 2024.

Acesso em : <http://tabnet.datasus.gov.br/cgi/deftohtm.exe?sih/cnv/qimg.def>.

1º. Quadrimestre/2024

Internações	Valor (R\$)	Média Permanência (dias)
2.083	R\$ 3.483.328,81	6,2*

Informações disponíveis em acesso público Tabnet/DataSUS/(mês processamento) - meses disponíveis em DATASUS.

Fonte: Ministério da Saúde – Sistema de Informações Hospitalares do SUS (SIH/SUS).

*Cálculo da Média

Tabela 12. Descritivo sobre morbidade Hospitalar. Informativo sobre Hospital Regional José de Alencar, Uberaba. Maio a Julho de 2024.

CAPÍTULO CID-10	Jan	Fev	Mar	(n)	%
X. Doenças do aparelho respiratório	183	136	120	439	24,6
XIV. Doenças do aparelho geniturinário	77	104	110	291	16,3
XI. Doenças do aparelho digestivo	82	90	63	235	13,1
XIX. Lesões enven e alg out conseq causas externas	43	41	113	197	11,0
IX. Doenças do aparelho circulatório	56	77	60	193	10,8
I. Algumas doenças infecciosas e parasitárias	67	62	48	177	9,9
XII. Doenças da pele e do tecido subcutâneo	28	29	21	78	4,4
IV. Doenças endócrinas nutricionais e metabólicas	17	15	14	46	2,6
XVIII.Sint sinais e achad anorm ex clín e laborat	16	7	13	36	2,0
III. Doenças sangue órgãos hemat e transt imunitár	10	9	9	28	1,6
XIII.Doenças sist osteomuscular e tec conjuntivo	8	10	4	22	1,2
VI. Doenças do sistema nervoso	7	5	7	19	1,1
VIII.Doenças do ouvido e da apófise mastóide	7	5	3	15	0,8
XXI. Contatos com serviços de saúde	1	2	1	4	0,2
II. Neoplasias (tumores)	3	-	-	3	0,2
XVI. Algumas afec originadas no período perinatal	3	-	-	3	0,2
V. Transtornos mentais e comportamentais	1	-	-	1	0,1
XVII.Malf cong deformid e anomalias cromossômicas	-	-	1	1	0,1
Total	609	592	587	1788	100,0

Dados de agosto não disponíveis no momento da extração em 09 de setembro de 2024.

em: <http://tabnet.datasus.gov.br/cgi/deftohtm.exe?sih/cnv/qimg.def>.

Informações disponíveis em acesso público Tabnet/DataSUS/(mês processamento).

Fonte: Ministério da Saúde – Sistema de Informações Hospitalares do SUS (SIH/SUS).

TABELA 13- ÓBITO POR CAPÍTULO CID 10 E FAIXA ETÁRIA NO PERÍODO DE MAIO A AGOSTO DE 2024, POR LOCAL DE RESIDÊNCIA EM UBERABA/ MG.

Capítulo CID-10	Menor de 1 ano	1 a 4 anos	10 a 14 anos	20 a 29 anos	30 a 39 anos	40 a 49 anos	50 a 59 anos	60 a 69 anos	70 a 79 anos	80 anos e mais	Total
I. Algumas doenças infecciosas e parasitárias	-	-	-	2	1	4	6	6	16	22	57
II. Neoplasias (tumores)	-	-	-	3	4	9	17	29	29	42	133
III. Doenças sangue órgãos hemat e transt imunitár	-	-	-	1	1	-	-	-	-	4	6
IV. Doenças endócrinas nutricionais e metabólicas	-	-	1	-	-	6	3	9	8	9	36
VI. Doenças do sistema nervoso	-	-	-	-	-	2	-	4	5	18	29
IX. Doenças do aparelho circulatório	-	-	-	-	2	5	13	38	50	54	162
X. Doenças do aparelho respiratório	-	-	-	-	6	3	12	24	39	82	166
XI. Doenças do aparelho digestivo	1	-	-	-	-	2	6	7	5	8	29
XII. Doenças da pele e do tecido subcutâneo	-	-	-	-	-	-	1	-	3	4	8
XIII. Doenças sist osteomuscular e tec conjuntivo	-	-	-	-	-	-	-	-	1	-	1
XIV. Doenças do aparelho geniturinário	-	-	-	1	-	-	4	3	12	25	45
XV. Gravidez parto e puerpério	-	-	-	-	1	-	-	-	-	-	1
XVI. Algumas afec originadas no período perinatal	7	-	-	-	-	-	-	-	-	-	7
XVII. Malf cong deformid e anomalias cromossômicas	5	1	-	-	-	-	-	1	-	-	7
XVIII. Sint sinais e achad anorm ex clín e laborat	1	-	-	-	4	4	4	8	8	23	52
XX. Causas externas de morbidade e mortalidade	-	-	-	6	11	8	5	8	14	12	64
Total	14	1	1	13	30	43	71	137	190	303	803

Fonte: SIM/CPDE/DIE/SVE/SubVS/SESMG. Acesso em 24/09/2024.

TABELA 14- ÓBITO POR CAPÍTULO CID 10 E SEXO NO PERÍODO DE MAIO A AGOSTO DE 2024, POR LOCAL DE RESIDÊNCIA EM UBERABA/ MG.

Capítulo CID-10	Masculino	Feminino	Total
I. Algumas doenças infecciosas e parasitárias	32	25	57
II. Neoplasias (tumores)	73	60	133
III. Doenças sangue órgãos hemat e transt imunitár	2	4	6
IV. Doenças endócrinas nutricionais e metabólicas	20	16	36
VI. Doenças do sistema nervoso	15	14	29
IX. Doenças do aparelho circulatório	77	85	162
X. Doenças do aparelho respiratório	74	92	166
XI. Doenças do aparelho digestivo	15	14	29
XII. Doenças da pele e do tecido subcutâneo	3	5	8
XIII. Doenças sist osteomuscular e tec conjuntivo	1	-	1
XIV. Doenças do aparelho geniturinário	23	22	45
XV. Gravidez parto e puerpério	-	1	1
XVI. Algumas afec originadas no período perinatal	5	2	7
XVII. Malf cong deformid e anomalias cromossômicas	3	4	7
XVIII. Sint sinais e achad anorm ex clín e laborat	35	17	52
XX. Causas externas de morbidade e mortalidade	44	20	64
Total	422	381	803

Fonte: SIM/CPDE/DIE/SVE/SubVS/SESMG. Acesso em 24/09/2024.

TABELA 15- INTERNAÇÕES POR CAPÍTULO CID 10 E FAIXA ETÁRIA NO PERÍODO DE MAIO A JULHO DE 2024, POR LOCAL DE RESIDÊNCIA EM UBERABA/ MG.

Capítulo CID-10	Menor 1 ano	1 a 4 anos	5 a 9 anos	10 a 14 anos	15 a 19 anos	20 a 29 anos	30 a 39 anos	40 a 49 anos	50 a 59 anos	60 a 69 anos	70 a 79 anos	80 anos e mais	Total
I. Algumas doenças infecciosas e parasitárias	25	16	33	20	5	16	24	41	44	45	80	50	399
II. Neoplasias (tumores)	1	2	7	5	4	15	16	80	96	189	100	52	567
III. Doenças sangue órgãos hemat e transt imunitár	6	3	3	3	3	9	8	1	7	11	5	10	69
IV. Doenças endócrinas nutricionais e metabólicas	3	11	8	2	2	4	6	7	12	19	18	13	105
V. Transtornos mentais e comportamentais	-	-	-	-	23	51	44	57	26	20	6	6	233
VI. Doenças do sistema nervoso	9	9	2	1	2	6	4	10	9	11	10	6	79
VII. Doenças do olho e anexos	-	-	-	-	1	2	2	4	2	4	5	2	22
VIII. Doenças do ouvido e da apófise mastóide	2	20	4	1	-	3	1	1	-	-	-	-	32
IX. Doenças do aparelho circulatório	4	2	1	-	5	16	19	57	103	147	155	100	609
X. Doenças do aparelho respiratório	92	139	69	23	5	16	20	36	40	76	91	115	722
XI. Doenças do aparelho digestivo	8	11	10	11	11	48	70	93	102	81	89	44	578
XII. Doenças da pele e do tecido subcutâneo	5	6	7	7	4	14	13	19	19	36	18	21	169
XIII. Doenças sist osteomuscular e tec conjuntivo	-	5	9	7	2	3	10	13	17	18	17	2	103
XIV. Doenças do aparelho geniturinário	15	12	10	10	14	33	47	42	62	106	73	77	501
XV. Gravidez parto e puerpério	-	-	-	1	65	347	151	29	-	-	-	-	593
XVI. Algumas afec originadas no período perinatal	58	-	-	-	2	3	2	-	-	-	-	-	65
XVII. Malf cong deformid e anomalias cromossômicas	8	8	6	1	1	3	2	-	1	-	-	-	30
XVIII. Sint sinais e achad anorm ex clín e laborat	1	3	-	3	-	5	2	5	11	11	14	5	60
XIX. Lesões enven e alg out conseq causas externas	1	6	8	12	37	112	90	91	88	63	58	41	607
XXI. Contatos com serviços de saúde	-	-	1	1	3	39	31	4	1	1	4	-	85
Total	238	253	178	108	189	745	562	590	640	838	743	544	5628

Fonte: Ministério da Saúde - Sistema de Informações Hospitalares do SUS (SIH/SUS). Acesso em 24/09/2024. **OBS:** O mês de agosto ainda não estava liberado no momento

TABELA 16- INTERNAÇÕES POR CAPÍTULO CID 10 E SEXO NO PERÍODO DE MAIO A JULHO DE 2024, POR LOCAL DE RESIDENCIA EM UBERABA/ MG.

Capítulo CID-10	Masc	Fem	Total
I. Algumas doenças infecciosas e parasitárias	201	198	399
II. Neoplasias (tumores)	283	284	567
III. Doenças sangue órgãos hemat e transt imunitár	24	45	69
IV. Doenças endócrinas nutricionais e metabólicas	50	55	105
V. Transtornos mentais e comportamentais	141	92	233
VI. Doenças do sistema nervoso	46	33	79
VII. Doenças do olho e anexos	13	9	22
VIII. Doenças do ouvido e da apófise mastóide	20	12	32
IX. Doenças do aparelho circulatório	308	301	609
X. Doenças do aparelho respiratório	355	367	722
XI. Doenças do aparelho digestivo	290	288	578
XII. Doenças da pele e do tecido subcutâneo	96	73	169
XIII. Doenças sist osteomuscular e tec conjuntivo	45	58	103
XIV. Doenças do aparelho geniturinário	245	256	501
XV. Gravidez parto e puerpério	-	593	593
XVI. Algumas afec originadas no período perinatal	31	34	65
XVII. Malf cong deformid e anomalias cromossômicas	19	11	30
XVIII. Sint sinais e achad anorm ex clín e laborat	28	32	60
XIX. Lesões enven e alg out conseq causas externas	385	222	607
XXI. Contatos com serviços de saúde	14	71	85
Total	2594	3034	5628

Fonte: Ministério da Saúde - Sistema de Informações Hospitalares do SUS (SIH/SUS). Acesso em 24/09/2024. **OBS:** O mês de agosto ainda não estava liberado no momento

TFD – TRATAMENTO FORA DOMICÍLIO
Quadro 10 - Quantidade de Pacientes que realizaram viagem pelo TFD por destino

CIDADES	Maio	Junho	Julho	Agosto	Total
	Nº Pacientes	Nº Pacientes	Nº pacientes	Nº pacientes	Nº pacientes
RIBEIRÃO PRETO	55	48	41	37	181
BARRETOS	21	22	34	45	122
UBERLÂNDIA	22	27	25	29	103
BAURU	6	2	0	6	14
SÃO PAULO	10	10	12	14	46
SÃO JOSÉ DO RIO PRETO	4	2	2	0	8
SOROCABA	0	1	0	0	1
JAÚ	0	0	1	0	1
BRASÍLIA	1	0	4	3	8
PASSOS	1	1	3	5	10
CAMPINAS	0	1	0	2	3
RIO DE JANEIRO	0	0	0	1	1
JUIZ DE FORA	0	0	0	1	1
BELO HORIZONTE	4	4	6	4	18
DIAMANTINA	1	0	0	0	1
TOTAL	125	118	128	147	518

Fonte: Arquivo Seção de Cadastro CNES e TFD da SMS Uberaba

Quadro 11 – Comparativo da quantidade de Pacientes que realizaram viagem pelo TFD por destino

MUNICÍPIOS	1º Quadrimestre	2º Quadrimestre
RIBEIRÃO PRETO	169	181
BARRETOS	91	122
UBERLÂNDIA	116	103
BELO HORIZONTE	14	18
BAURU	7	14
SÃO PAULO	45	46
SÃO JOSÉ DO RIO PRETO	11	8
BRASÍLIA	14	8
PASSOS	1	10
CAMPINAS	1	3
JAÚ	0	1
JUIZ DE FORA	2	1
RIO DE JANEIRO	1	1
SOROCABA	1	1
DIAMANTINA	0	1
TOTAL	473	518

Fonte: Arquivo Seção de Cadastro CNES e TFD da SMS Uberaba

CNES – CADASTRO NACIONAL DE ESTABELECIMENTOS

Quadro 12 – Comparativo da quantidade de estabelecimentos cadastrados no SCNES do Município de Uberaba por unidade

ESTABELECIMENTOS	1º Quadrimestre	2º Quadrimestre
CENTRO DE SAUDE/UNIDADE BASICA	36	36
POLICLINICA	18	17
HOSPITAL GERAL	5	5
HOSPITAL ESPECIALIZADO	5	5
CONSULTORIO ISOLADO	396	411
CLINICA/CENTRO DE ESPECIALIDADE	173	175
UNIDADE DE APOIO DIAGNOSE E TERAPIA (SADT ISOLADO)	29	30
UNIDADE MOVEL TERRESTRE	5	5
UNIDADE MOVEL DE NIVEL PRE- HOSPITALAR NA AREA DE URGENCIA	7	7
FARMACIA	21	25
UNIDADE DE VIGILÂNCIA EM SAÚDE	5	5
CENTRAL DE GESTAO EM SAUDE	3	3
CENTRO DE ATENCAO HEMOTERAPIA E OU HEMATOLOGICA	1	1
CENTRO DE ATENCAO PSICOSSOCIAL	4	4
PRONTO ATENDIMENTO	2	2
CENTRAL DE REGULACAO MEDICA DAS URGENCIAS	1	1
LABORATORIO DE SAUDE PUBLICA	1	1
SERVIÇO DE ATENÇÃO DOMICILIAR ISOLADO (HOME CARE)	2	2
CENTRAL DE REGULACAO DO ACESSO	4	4
POLO DE PREVENCAO DE DOENCAS E AGRAVOS E PROMOCAO DA SAUDE	14	13
CENTRAL DE ABASTECIMENTO	1	1
CENTRO DE IMUNIZACAO	4	4
TOTAL	737	757

Fonte: Ministério da Saúde – DATASUS. setembro/2024

Quadro 13 – Comparativo da quantidade de estabelecimentos cadastrados no SCNES do Município de Uberaba por gestão

	Municipal	Estadual	Dupla	Total
1º Quadrimestre	729	6	2	737
2º Quadrimestre	749	6	2	757

Fonte: Ministério da Saúde – DATASUS. setembro/2024

Quadro 14 – Comparativo da quantidade de profissionais cadastrados no SCNES do Município de Uberaba

1º Quadrimestre	2º Quadrimestre
13.281	13.645

Fonte: Ministério da Saúde – DATASUS. setembro/2024

Quadro 15- Comparativo da quantidade de profissionais e estabelecimentos atualizados/cadastrados no SCNES do Município de Uberaba

	1º Quadrimestre	2º Quadrimestre
Total de Estabelecimentos Cadastrados/Atualizados no CNES	97	111
Total de Profissionais Cadastrados/Atualizados no CNES	1.677	1.440

Fonte: Ministério da Saúde – DATASUS. setembro/2024

FATURAMENTO AMBULATORIAL E HOSPITALAR

Quadro 16 - Produção Ambulatorial - Valor e quantidade Aprovado por Mês de Processamento segundo Forma de Organização **Psicossocial**

Forma de Organização	Maio	Junho	Julho	Total	Maio	Junho	Julho	Total
030108 Atendimento/Acompanhamento psicossocial	R\$ 2.724,17	R\$ 2.608,24	R\$ 2.669,06	R\$ 8.001,47	7.787	7.916	8.866	24.569

Fonte: TABWIN/DATASUS. Acesso 12/09/2024. O mês de agosto ainda não estava liberado no momento.

1º quadrimestre

Valor Total	Quantidade Total
R\$ 10.167,38	22.641

Quadro 17 - Produção Ambulatorial - Valor e Quantidade aprovada por Mês de Processamento segundo Subgrupo de Procedimentos Componente Especializado da **Assistência Farmacêutica**

SubGrupo de Procedimentos	Maio/2024	Junho/2024	Julho/2024	Total	Maio/2024	Junho/2024	Julho/2024	Total
0604 Componente Especializado da Assistência Farmacêutica	R\$ 200.761,13	R\$ 212.828,43	R\$ 244.368,32	R\$ 657.957,88	355.648	365.505	397.279	1.118.432

Fonte: TABWIN/DATASUS. Acesso 12/09/2024. O mês de agosto ainda não estava liberado no momento.

1º quadrimestre

Valor Total	Quantidade Total
R\$ 448.535,50	1.014.043

Quadro 18 - Produção Ambulatorial - Frequência por Mês de Processamento segundo FOG **Vigilância Sanitária**

Forma de Organização	Total 1º quadrimestre	Maio	Junho	Julho	Total
010201 Vigilância sanitária	1.991	38	370	385	795

Fonte: TABWIN/DATASUS. Acesso 12/09/2024. O mês de agosto ainda não estava liberado no momento.

Quadro 19 - Produção Ambulatorial - Valor de Procedimentos
Aprovado por Mês de Processamento segundo **Grupo**

Grupo de Procedimentos	Maio	Junho	Julho	Total	Maio	Junho	Julho	Total
01 Ações de promoção e prevenção em saúde	R\$ 737,10	R\$ 526,50	R\$ 205,20	R\$ 1.468,80	1.428	1.420	1.495	4.343
02 Procedimentos com finalidade diagnóstica	R\$1.606.741,42	R\$ 1.744.178,84	R\$ 1.612.335,28	R\$ 4.963.255,54	158.433	163.358	160.105	481.896
03 Procedimentos clínicos	R\$2.365.832,18	R\$ 3.521.849,48	R\$ 3.230.926,33	R\$ 9.118.607,99	158.255	139.392	148.737	446.384
04 Procedimentos cirúrgicos	R\$ 46.732,20	R\$ 202.854,20	R\$ 112.568,35	R\$ 362.154,75	1.525	1.782	1.409	4.716
05 Transplantes de órgãos, tecidos e células	R\$ 54.694,99	R\$ 61.713,67	R\$33.976,26	R\$ 150.384,92	257	284	108	649
06 Medicamentos	R\$ 200.761,13	R\$ 212.828,43	R\$ 244.368,32	R\$ 657.957,88	355.648	365.505	397.279	1.118.432
07 Órteses, próteses e materiais especiais	R\$ 347.598,86	R\$ 156.125,66	R\$ 67.084,95	R\$ 570.809,47	496	349	200	1.045
08 Ações complementares da atenção à saúde	R\$ 8.004,15	R\$ 6.538,95	R\$ 7.682,40	R\$ 22.225,50	1.617	1.321	1.552	4.490
Total	R\$4.631.102,03	R\$ 5.906.615,73	R\$ 5.309.147,09	R\$ 15.846.864,85	677.659	673.411	710.885	2.061.955

Fonte:TABWIN/DATASUS. Acesso 12/09/2024. O mês de agosto ainda não estava liberado no momento.

1º quadrimestre

Valor Total	Quantidade Total
R\$ 19.151.163,93	2.130.084

Quadro 20 - Produção Ambulatorial - Valor e Quantidade Aprovado por Mês de Processamento segundo Complexidade Procedimento

Complexidade Procedimento	Janeiro	Fevereiro	Março	Total	Janeiro	Fevereiro	Março	Total
0-Não se Aplica	R\$ 355.603,01	R\$ 162.664,61	R\$ 74.767,35	R\$ 593.034,97	2.151	2.040	2.139	6.330
1-Atenção Básica	R\$ -	R\$ -	R\$ -	R\$ -	9.898	8.652	7.697	26.247



2-Média Complexidade	R\$ 2.243.898,89	R\$ 2.371.189,35	R\$ 2.162.434,21	R\$ 6.777.522,45	300.694	287.307	294.678	882.679
3-Alta Complexidade	R\$ 2.031.600,13	R\$ 3.372.761,77	R\$ 3.071.945,53	R\$ 8.476.307,43	364.916	375.412	406.371	1.146.699
Total	R\$ 4.631.102,03	R\$ 5.906.615,73	R\$ 5.309.147,09	R\$ 15.846.864,85	677.659	673.411	710.885	2.061.955

Fonte:TABWIN/DATASUS. Acesso 12/09/2024. O mês de agosto ainda não estava liberado no momento.

1º quadrimestre

Valor Total	Quantidade Total
R\$ 19.151.163,93	2.130.084

Quadro 21- Movimento de AIH - Arquivos Reduzidos - Valor e Quantidade Total por Ano/Mês processamento segundo **Caráter atendimento**

Caráter atendimento	Maio	Junho	Julho	Total	Maio	Junho	Julho	Total
01 Eletivo	R\$ 910.485,31	R\$ 1.031.973,16	R\$ 976.119,67	R\$ 2.918.578,14	492	532	422	1.446
02 Urgência	R\$ 4.748.136,43	R\$ 5.083.518,56	R\$ 4.805.076,99	R\$ 14.636.731,98	2.098	2.071	2.195	6.364
Total	R\$ 5.658.621,74	R\$ 6.115.491,72	R\$ 5.781.196,66	R\$ 17.555.310,12	2.590	2.603	2.617	7.810

Fonte:TABWIN/DATASUS. Acesso 12/09/2024. O mês de agosto ainda não estava liberado no momento.

1º quadrimestre

Valor Total	Quantidade Total
R\$ 22.353.733,36	10.403

Quadro 22 - Movimento de AIH – Valor e quantidade Total por Ano/Mês processamento segundo Forma de Organização - **Psicossocial**

Forma de Organização	Maio	Junho	Julho	Total	Maio	Junho	Julho	Total
030317 Tratamento dos transtornos mentais e comportamentais	R\$ 111.881,76	R\$ 69.130,70	R\$ 79.426,01	R\$ 260.438,47	101	92	115	308

Fonte:TABWIN/DATASUS. Acesso 12/09/2024. O mês de agosto ainda não estava liberado no momento.

1º quadrimestre

Valor Total	Quantidade Total
R\$ 269.278,44	354

Quadro 23 - Movimento de AIH - Arquivos Reduzidos - Valor e quantidade Total por Ano/Mês processamento segundo Grupo de Procedimentos

Grupo de Procedimentos	Maio	Junho	Julho	Total	Maio	Junho	Julho	Total
02 Procedimentos com finalidade diagnóstica	R\$ 747,49	R\$ 611,16	R\$ -	R\$ 1.358,65	1	2	0	3
03 Procedimentos clínicos	R\$ 2.586.508,40	R\$ 2.702.386,31	R\$ 2.738.073,35	R\$ 8.026.968,06	1.666	1.582	1.605	4.853
04 Procedimentos cirúrgicos	R\$ 2.985.855,73	R\$ 3.202.768,17	R\$ 2.934.249,75	R\$ 9.122.873,65	915	1.005	1.004	2.924
05 Transplantes de órgãos, tecidos e células	R\$ 85.510,12	R\$ 209.726,08	R\$ 108.873,56	R\$ 404.109,76	8	14	8	30
Total	R\$ 5.658.621,74	R\$ 6.115.491,72	R\$ 5.781.196,66	R\$ 17.555.310,12	2.590	2.603	2.617	7.810

Fonte: TABWIN/DATASUS. Acesso 12/09/2024. O mês de agosto ainda não estava liberado no momento.

1º quadrimestre

Valor Total	Quantidade Total
R\$ 22.353.733,36	10.403

Quadro 24- Movimento de AIH - Arquivos Reduzidos - Valor Total e quantidade por mês processamento segundo Complexidade

Valor e quantidade Total por Ano/Mês processamento segundo Complexidade do Procedimento								
Complexidade do Procedimento	Maio	Junho	Julho	Total	Maio	Junho	Julho	Total
Média complexidade	R\$ 3.662.228,45	R\$ 3.906.204,93	R\$ 3.878.718,75	R\$ 11.447.152,13	2.253	2.246	2.304	6.803
Alta complexidade	R\$ 1.996.393,29	R\$ 2.209.286,79	R\$ 1.902.477,91	R\$ 6.108.157,99	337	357	313	1.007
Total	R\$ 5.658.621,74	R\$ 6.115.491,72	R\$ 5.781.196,66	R\$ 17.555.310,12	2.590	2.603	2.617	7.810

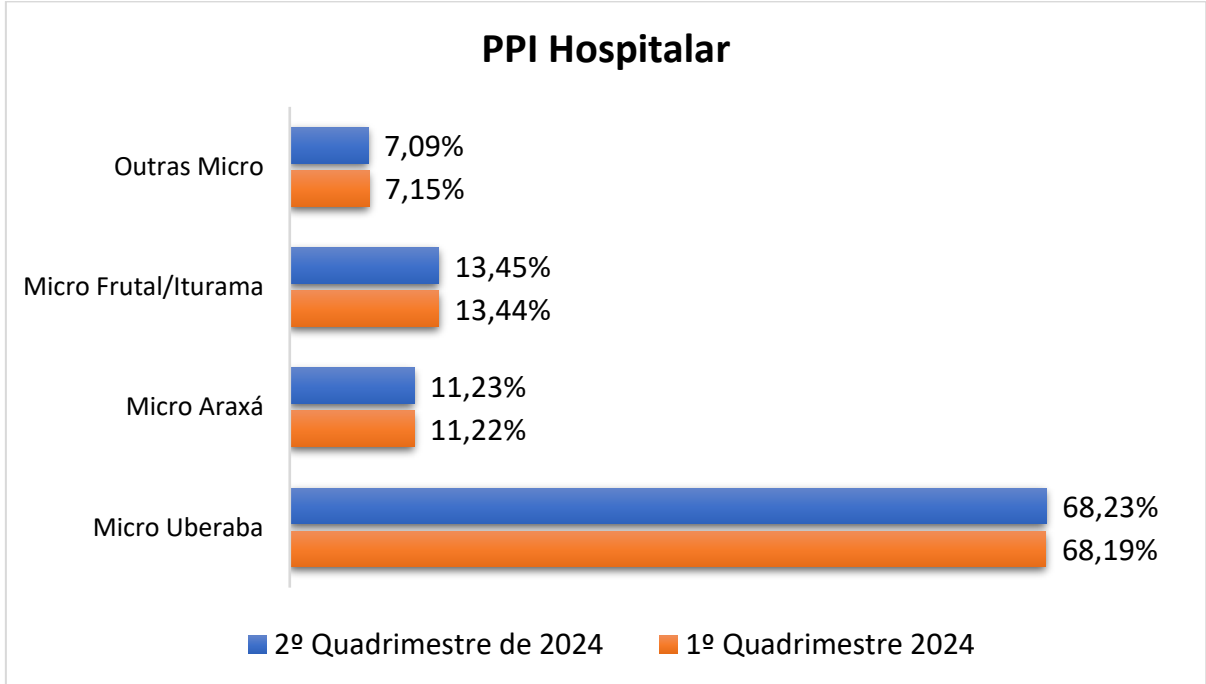
Fonte: TABWIN/DATASUS. Acesso 12/09/2024. O mês de agosto ainda não estava liberado no momento.

1º quadrimestre

Valor Total	Quantidade Total
R\$ 22.353.733,36	10.403

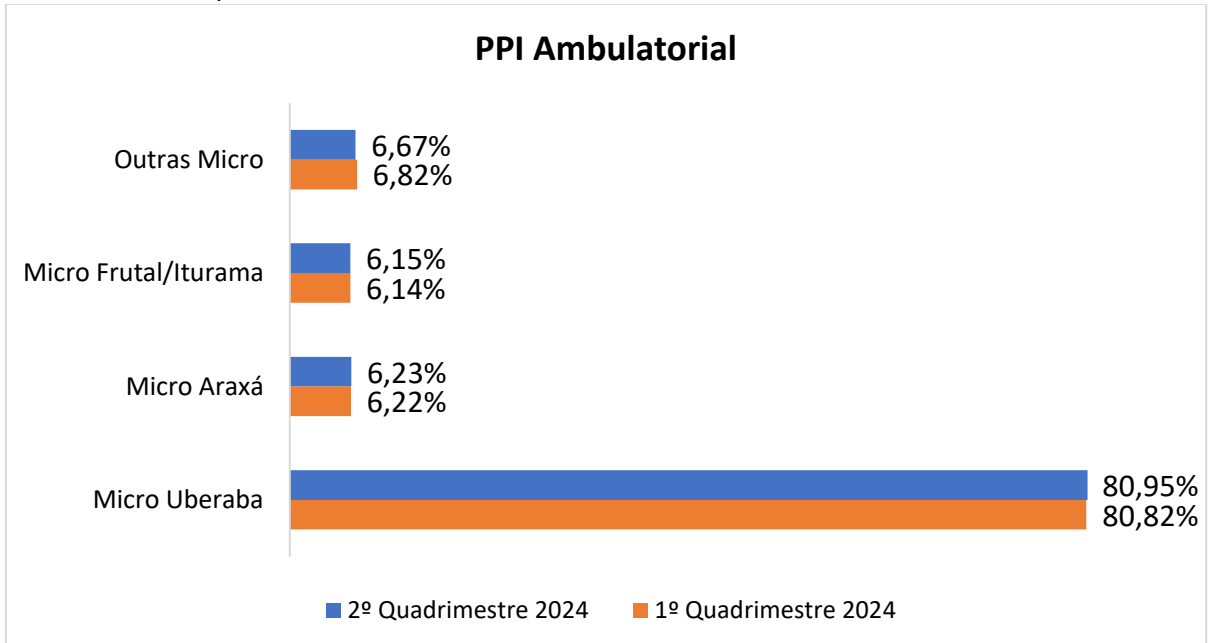
PPI – PROGRAMAÇÃO PACTUADA INTEGRADA

Gráfico 3 – Comparativo PPI Hospitalar



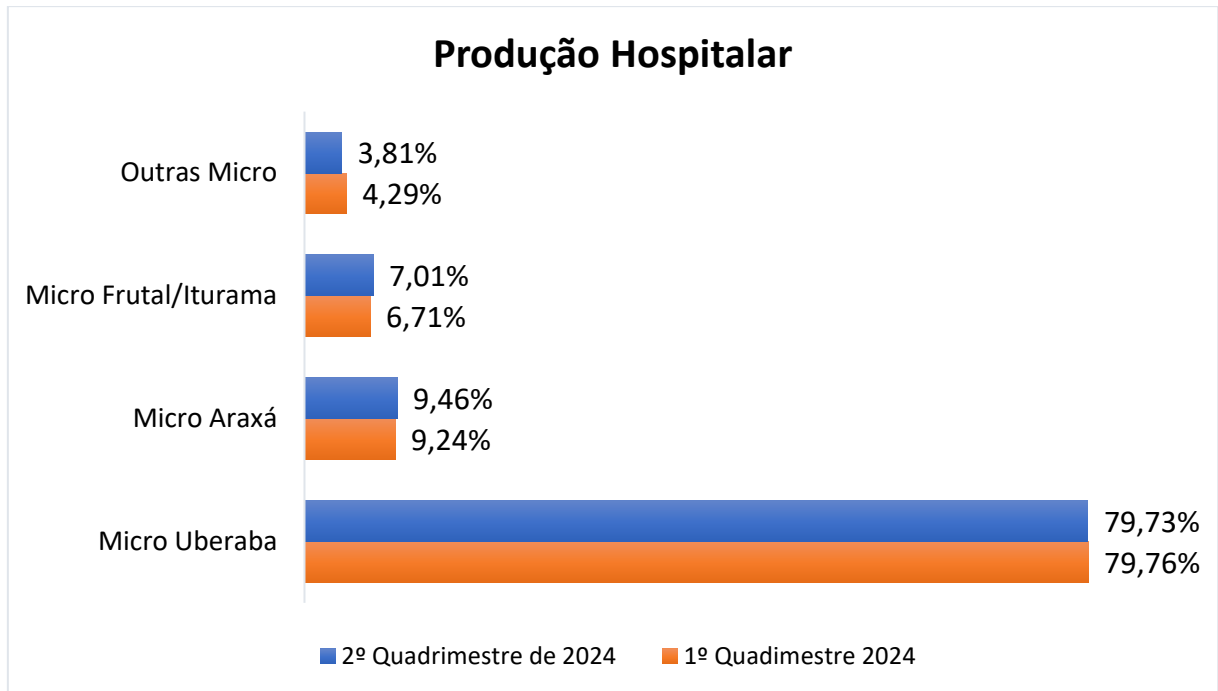
Fonte: PPI / DATASUS

Gráfico 4 – Comparativo PPI Ambulatorial



Fonte: PPI / DATASUS

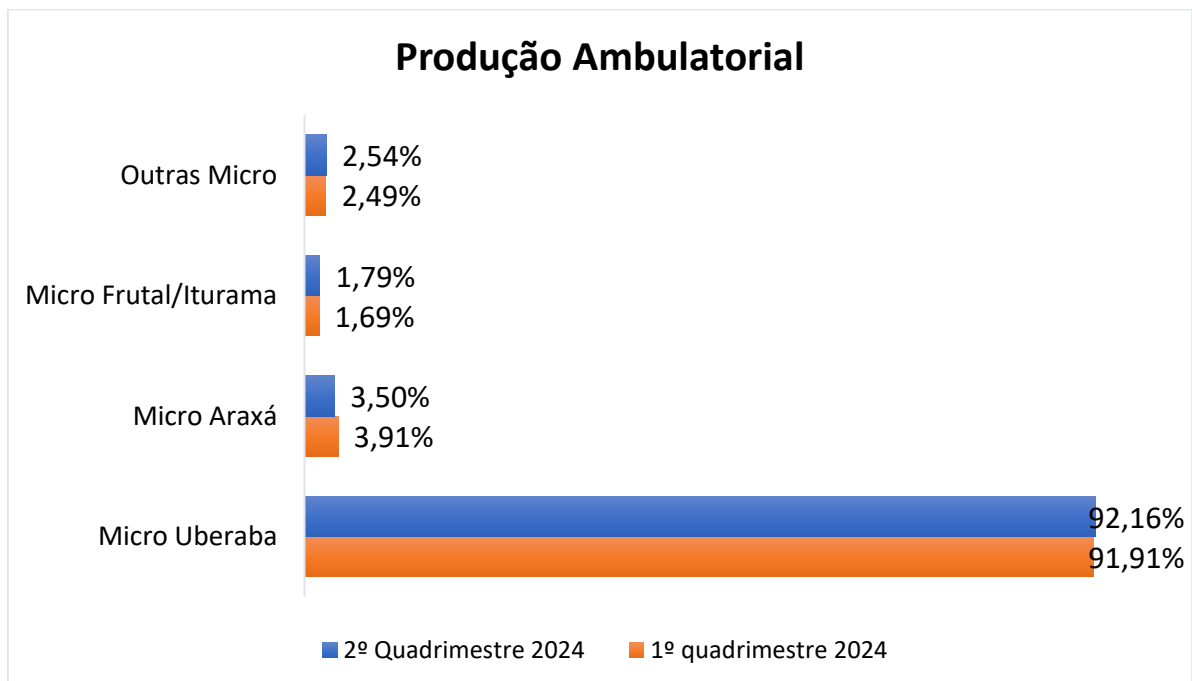
GRÁFICO 5 – Comparativo Produção Hospitalar



Fonte: PPI / TABWIN / DATASUS

Obs: 1º quadrimestre incluído o mês de abril, que não estava disponível na época da apresentação e no 2º quadrimestre está faltando o mês de agosto que ainda está indisponível pelo Ministério da Saúde

GRÁFICO 6 - Comparativo Produção Ambulatorial



Fonte: PPI / TABWIN / DATASUS

Obs: 1º quadrimestre incluído o mês de abril, que não estava disponível na época da apresentação e no 2º quadrimestre está faltando o mês de agosto que ainda está indisponível pelo Ministério da Saúde

EMENDAS PARLAMENTARES
Quadro 25 – Resumo da situação das emendas impositivas municipais de 2022 para os prestadores

TOTAL DE EMENDAS IMPOSITIVAS	15 (quinze)	R\$ 2.382.250,00
TOTAL DE EMENDAS PAGAS 2º QUADRIMESTRE/2023	11 (onze)	R\$ 1.987.250,00
TOTAL DE EMENDAS PAGAS 3º QUADRIMESTRE/2023	2 (duas)	R\$ 440.000,00
TOTAL DE EMENDAS PAGAS 1º QUADRIMESTRE/2024	1 (uma)	R\$ 211.250,00
TOTAL DE EMENDAS PAGAS 2º QUADRIMESTRE/2024	1 (uma)	R\$ 135.000,00

Quadro 26 – Detalhamento da situação das emendas impositivas municipais de 2022 para os prestadores

	ORIGEM RECURSO	INSTITUIÇÃO	VALOR R\$	PORTARIA	VEREADOR	SITUAÇÃO
1	MUNICIPAL	Fundação de Assistência ao Especial Caminhar de Uberaba – FUNDAESP	R\$ 135.000,00 (R\$ 60.000,00 + R\$ 75.000,00).	PORTARIA nº 711, DE 21/11/2022 - PORTA-VOZ Nº 2140, DE 21/11/2022 e retificações / PORTA-VOZ Nº 2147, DE 07/12/2022 / PORTA-VOZ Nº 2194, DE 29/03/2023	Rochelle / Celso Neto / Fernando Mendes / Túlio Michelli	Pago

Quadro 27 – Resumo da situação das emendas parlamentares federais e estaduais de 2023 para os prestadores

TOTAL DE EMENDAS DESTINADA AOS PRESTADORES	15 (quinze)	R\$ 20.004.357,00
TOTAL DE EMENDAS PAGAS NO 3º QUADRIMESTRE DE 2023	4 (quatro)	R\$ 14.524.507,00
TOTAL DE EMENDAS PAGAS NO 1º QUADRIMESTRE DE 2024	8 (oito)	R\$ 3.869.424,00
TOTAL DE EMENDAS PAGAS NO 2º QUADRIMESTRE DE 2024	03 (três)	R\$ 1.610.426,00

Quadro 28 – Detalhamento da situação das emendas parlamentares federais e estaduais de 2023 para os prestadores

	ORIGEM RECURSO	INSTITUIÇÃO	VALOR R\$	PORTARIA/ RESOLUÇÃO	DEPUTADO	SITUAÇÃO	CONTRAPARTIDA
1	FEDERAL	APAE	R\$ 200.000,00	1157 - 21/08/23	Eduardo Barbosa	Pago	20 Triagens de neuropediatria da fila eletrônica
2	ESTADUAL	Hospital Dr. Hélio Angotti	1.210.426,00	8.857 – 22/06/23		Pago	Não tem contrapartida - Fomento
3	FEDERAL	Hospital Dr. Hélio Angotti	R\$ 200.000,00	1037 - 27/07/23	Subtenente Gonzaga	Pago	Ofertar 800 consultas por telemedicina.

Quadro 29 – Resumo das emendas impositivas municipais de 2023 para os prestadores

TOTAL DE EMENDAS DESTINADA AOS PRESTADORES	20 (vinte)	R\$ 6.360.000,00
TOTAL DE EMENDAS PAGAS NO 1º QUADRIMESTRE DE 2024	2 (duas)	R\$ 530.000,00
TOTAL DE EMENDAS PAGAS NO 2º QUADRIMESTRE DE 2024	5 (cinco)	R\$ 845.000,00
EM TRAMITAÇÃO	13 (treze)	R\$ 4.985.000,00

Quadro 30 – Detalhamento das emendas impositivas municipais de 2023 para os prestadores

	ORIGEM RECURSO	INSTITUIÇÃO	VALOR R\$	PORTARIA	VEREADOR	SITUAÇÃO
1	MUNICIPAL	ASSOCIAÇÃO BRASILEIRA DE REABILITAÇÃO E ALFABETIZAÇÃO DE CRIANÇAS ESPECIAIS – ABRACE	70.000,00	PORTARIA MUNICIPAL Nº 985/2023 E SUAS RETIFICAÇÕES	Fernando Mendes - R\$ 20.000,00 Rochelle - R\$ 10.000,00 Túlio Michelli - R\$ 40.000,00	PAGO – 1º quadrimestre
2	MUNICIPAL	ASSOCIAÇÃO DE PAIS E AMIGOS EXCEPCIONAIS DE UBERABA - APAE	405.000,00	PORTARIA MUNICIPAL Nº 985/2023 E SUAS RETIFICAÇÕES	Alessandra - R\$ 100.000,00 Anderson irmãos - R\$ 30.000,00 Cabo Diego - R\$ 150.000,00 Cleomar - R\$ 20.000,00 Elias	AGUARDANDO PARA ASSINATURA DO TERMO DE FOMENTO

					Divino - R\$ 20.000,00 Fernando Mendes - R\$ 20.000,00 Lu Fachinelli - R\$ 20.000,00 Rochelle - R\$ 20.000,00 Túlio Michelli - R\$ 25.000,00	
3	MUNICIPAL	ASSOCIAÇÃO DE APOIO ÀS PESSOAS VIVENDO COM HIV DE UBERABA - AAPVHIV	100.000,00	PORTARIA MUNICIPAL Nº 985/2023 E SUAS RETIFICAÇÕES	Rochelle - R\$ 20.000,00 Jammal - R\$ 70.000,00 Túlio Michelli - R\$ 10.000,00	AGUARDANDO PARA ASSINATURA DO TERMO DE FOMENTO
4	MUNICIPAL	ASSOCIAÇÃO DOS VOLUNTÁRIOS DO HOSPITAL DE CLÍNICAS DA UFTM - AVHC	260.000,00	PORTARIA MUNICIPAL Nº 985/2023 E SUAS RETIFICAÇÕES	China - R\$ 150.000,00 Elias Divino - R\$ 40.000,00 Samuel Pereira - R\$ 30.000,00 Túlio Micheli - R\$ 40.000,00	AGUARDANDO PARA ASSINATURA DO TERMO DE FOMENTO
5	MUNICIPAL	ASSOCIAÇÃO DOS VOLUNTÁRIOS DE COMBATE AO CÂNCER DE UBERABA - AVCCU	440.000,00	PORTARIA MUNICIPAL Nº 985/2023 E SUAS RETIFICAÇÕES	Elias Divino - R\$ 20.000,00 Fernando Mendes - R\$ 30.000,00 Luizinho Kanecão - R\$ 50.000,00 Túlio Michelli - R\$ 40.000,00 Ismar Marão - R\$ 300.000,00	AGUARDANDO PARA ASSINATURA DO TERMO DE FOMENTO
6	MUNICIPAL	ASSOCIAÇÃO DA CASA DA DIÁLISE	200.000,00	PORTARIA MUNICIPAL Nº 985/2023 E SUAS RETIFICAÇÕES	Elias Divino - R\$ 50.000,00 Fernando Mendes - R\$ 30.000,00 Luizinho Kanecão - R\$ 50.000,00 Rochelle - R\$ 30.000,00 Túlio	PAGO – 2º QUADRIMESTRE

					Michelli - R\$ 40.000,00	
7	MUNICIPAL	CASA DE RECUPERAÇÃO JUNTOS PODEMOS	200.000,00	PORTARIA MUNICIPAL Nº 985/2023 E SUAS RETIFICAÇÕES	Samuel Pereira - R\$ 200.000,00	PAGO – 2º QUADRIMESTRE
8	MUNICIPAL	CENTRO DE RECUPERAÇÃO VIDA NOVA	100.000,00	PORTARIA MUNICIPAL Nº 985/2023 E SUAS RETIFICAÇÕES	Samuel Pereira - R\$ 60.000,00 Jammal - R\$ 40.000,00	PAGO – 2º QUADRIMESTRE
9	MUNICIPAL	CENTRO HOLISTICO DE ESTUDO E RECUPERACAO EM DEPENDENCIAS FISICAS E/OU PSICOLOGICAS - CENTROHERD	640.000,00	PORTARIA MUNICIPAL Nº 985/2023 E SUAS RETIFICAÇÕES	Varciel - R\$ 70.000,00 Alessandra - R\$ 100.000,00 Almir Silva - R\$ 10.000,00 Cabo Diego - R\$ 50.000,00 Caio Godoi - R\$ 100.000,00 Cleomar - R\$ 50.000,00 Fernando Mendes - R\$ 50.000,00 Lu Fachinelli - R\$ 20.000,00 Luizinho Kanecão - R\$ 50.000,00 Jammal - R\$ 30.000,00 Prof. Wander - R\$ 50.000,00 Rochelle - R\$ 10.000,00 Samuel Pereira - R\$ 30.000,00 Túlio Michelli - R\$ 20.000,00	AGUARDANDO PARA ASSINATURA DO TERMO DE FOMENTO
10	MUNICIPAL	COMUNIDADE NOVA JERUSALÉM	255.000,00	PORTARIA MUNICIPAL Nº 985/2023 E SUAS RETIFICAÇÕES	Alessandra - R\$ 100.000,00 Caio Godoi - R\$ 20.000,00 Cleomar - R\$ 20.000,00	PAGO – 2º QUADRIMESTRE

					Fernando Mendes - R\$ 20.000,00 Lu Fachinelli - R\$ 30.000,00 Luizinho Kanecão - R\$ 10.000,00 Rochelle - R\$ 10.000,00 Samuel Pereira - R\$ 20.000,00 Túlio Michelli - R\$ 25.000,00	
1 1	MUNICIPAL	EBSERH	150.000,00	PORTARIA MUNICIPAL Nº 985/2023 E SUAS RETIFICAÇÕES	Rochelle - R\$ 150.000,00	EM TRAMITAÇÃO
1 2	MUNICIPAL	FUNDAÇÃO DE ASSISTENCIA AO ESPECIAL CAMINHAR DE UBERABA	90.000,00	PORTARIA MUNICIPAL Nº 985/2023 E SUAS RETIFICAÇÕES	Cleomar - R\$ 20.000,00 Túlio Michelli - R\$ 20.000,00 Rochelle - R\$ 50.000,00	PAGO – 2º QUADRIMESTRE
1 3	MUNICIPAL	FUNDAÇÃO GREGÓRIO F. BAREMBLITT	340.000,00	PORTARIA MUNICIPAL Nº 985/2023 E SUAS RETIFICAÇÕES	Alessandra - R\$ 100.000,00 Cabo Diego - R\$ 50.000,00 Caio Godoi - R\$ 100.000,00 Fernando Mendes - R\$ 20.000,00 Rochelle - R\$ 70.000,00	AGUARDANDO PARA ASSINATURA DO TERMO DE FOMENTO
1 4	MUNICIPAL	ASSOCIAÇÃO PORTUGUESA DE BENEFICÊNCIA 1 DE DEZEMBRO	790.000,00	PORTARIA MUNICIPAL Nº 985/2023 E SUAS RETIFICAÇÕES	Cabo Diego - R\$ 50.000,00 Anderson irmãos - R\$ 20.000,00 Caio Godoi - R\$ 100.000,00 Cleomar - R\$ 100.000,00 Fernando Mendes - R\$ 40.000,00	AGUARDANDO PARA ASSINATURA DO TERMO DE FOMENTO

					Jammal - R\$ 70.000,00 Pastor Eloísio - R\$ 250.000,00 Varciel - R\$ 120.000,00 Túlio Michelli - R\$ 40.000,00	
1 5	MUNICIPAL	HOSPITAL DA CRIANÇA	460.000,00	PORTARIA MUNICIPAL Nº 985/2023 E SUAS RETIFICAÇÕES	Cabo Diego - R\$ 50.000,00 Denise Max - R\$ 100.000,00 Elias Divino - R\$ 50.000,00 Ismar Marão - R\$ 100.000,00 Luizinho Kanecão - R\$ 50.000,00 Varciel - R\$ 50.000,00 Túlio Michelli - R\$ 60.000,00	PAGO – 1º Quadrimestre
1 6	MUNICIPAL	ASSOCIAÇÃO DE COMBATE AO CÂNCER DO BRASIL CENTRAL	400.000,00	PORTARIA MUNICIPAL Nº 985/2023 E SUAS RETIFICAÇÕES	Jammal - R\$ 100.000,00 Rochelle - R\$ 50.000,00 Varciel - R\$ 50.000,00 Luizinho Kanecão - R\$ 200.000,00 (Flor da Pele)	PROCESSO COM PENDÊNCIA - CND TRABALHISTA E CND MUNICIPAL
1 7	MUNICIPAL	INSTITUTO DANIEL FRANCO	400.000,00	PORTARIA MUNICIPAL Nº 985/2023 E SUAS RETIFICAÇÕES	Prof. Wander - R\$ 400.000,00	PROCESSO COM PENDÊNCIA NO ALVARÁ SANITÁRIO
1 8	MUNICIPAL	INSTITUTO DE CEGOS DO BRASIL CENTRAL	490.000,00	PORTARIA MUNICIPAL Nº 985/2023 E SUAS RETIFICAÇÕES	Anderson irmãos - 2 R\$ 30.000,00 Caio Godoi - R\$ 100.000,00 China - R\$ 100.000,00 Elias Divino - R\$ 50.000,00	AGUARDANDO PARA ASSINATURA DO TERMO DE FOMENTO

					Lu Fachinelli - R\$ 20.000,00 Jammal - R\$ 100.000,00 Rochelle - R\$ 50.000,00 Túlio Michelli - R\$ 40.000,00	
19	MUNICIPAL	SOCIEDADE EDUCACIONAL UBERABENSE	90.000,00	PORTARIA MUNICIPAL Nº 985/2023 E SUAS RETIFICAÇÕES	Jammal - R\$ 90.000,00	AGUARDANDO PARA ASSINATURA DO TERMO DE FOMENTO
20	MUNICIPAL	SERVICO INTEGRADO DE SAUDE DONA MARIA MODESTO CRAVO	480.000,00	PORTARIA MUNICIPAL Nº 985/2023 E SUAS RETIFICAÇÕES	Alessandra - R\$ 100.000,00 Cabo Diego - R\$ 50.000,00 Caio Godoi - R\$ 100.000,00 Elias Divino - R\$ 10.000,00 Fernando Mendes - R\$ 20.000,00 Lu Fachinelli - R\$ 20.000,00 Rochelle - R\$ 50.000,00 Túlio Michelli - R\$ 30.000,00 Denise Max - R\$ 100.000,00	EM TRAMITAÇÃO

Quadro 31 – Resumo das emendas parlamentares federais e estaduais de 2024 para os prestadores

TOTAL DE EMENDAS DESTINADA AOS PRESTADORES	16 (dezesesseis)	R\$ 23.228.032,00
TOTAL DE EMENDAS PAGAS NO 2º QUADRIMESTRE DE 2024	6 (seis)	R\$ 16.535.047,00
EM TRAMITAÇÃO	10 (dez)	R\$ 6.692.985,00

Quadro 32– Detalhamento das emendas parlamentares federais e estaduais de 2024 para os prestadores

	ORIGEM RECURSO	INSTITUIÇÃO	VALOR R\$	PORTARIA/ RESOLUÇÃO	DEPUTADO	SITUAÇÃO	CONTRAPARTIDA
1	Federal	Hosp. Dr. Hélio Angotti	R\$ 2.750.000,00	PORTARIA 3.862/2024	Zé Vitor	PAGO – 2º quadrimest	- Ofertar 400 vagas para exames de

						re	<p>ultrassonografia de articulações, e assegurar a realização de 95% desses exames, para contribuir com a redução da fila de espera destes exames no município de Uberaba.</p> <p>- Realizar melhoria na ambiência do Departamento de Diagnóstico por Imagem da Instituição para proporcionar um ambiente mais acolhedor e eficiente, melhorando a experiência dos pacientes e acompanhantes e a otimização dos atendimentos do setor.</p>
2	Federal	Hosp. Dr. Hélio Angotti	R\$ 391.234,00	PORTARIA 4.494/2024	Mário Heringer	PAGO – 2º quadrimestre	<p>- Ofertar 50 vagas para exames de colonoscopia, e assegurar a realização de 95% desses exames, para contribuir com a redução da fila de espera destes exames o município de Uberaba;</p> <p>- Realizar melhoria na ambiência da recepção do ambulatório de oncologia da instituição para proporcionar um ambiente mais</p>

							acolhedor e eficiente, melhorando a experiência dos pacientes e acompanhantes, e a otimização dos atendimentos do setor.
3	Federal	Hosp. Dr. Hélio Angotti	R\$ 750.000,00	PORTARIA 3.591/2024	Carlos Viana	PAGO – 2º quadrimestre	<p>Ofertar 100 vagas de exames de colonoscopia e assegurar a realização de 95% desses exames, para contribuir com a redução da fila de espera para exames de colonoscopia no município de Uberaba.</p> <p>- Realizar redução de 10% no tempo entre a 1ª consulta e o diagnóstico do câncer.</p>
4	Federal	Hosp. Dr. Hélio Angotti	R\$ 8.000.000,00	PORTARIA 3.604/2024	Zé Vitor/Ana Paula Leão	PAGO – 2º quadrimestre	<p>- Ofertar 280 vagas para exames de colonoscopia e assegurar a realização de 95 % desses exames, para contribuir com a redução da fila de espera para exames de colonoscopia no município de Uberaba;</p> <p>- Ofertar 400 vagas para exames de ultrassonografia de articulações, e assegurar a realização de 95 % desses exames, para contribuir com a</p>

							<p>redução da fila de espera destes exames no município de Uberaba;</p> <p>- Realizar melhoria na ambiência do departamento de Medicina Nuclear da instituição para proporcionar um ambiente mais acolhedor e eficiente, melhorando a experiência dos pacientes e acompanhantes, e a otimização dos atendimentos do setor.</p>
5	Federal	Hosp. Dr. Hélio Angotti	R\$ 1.000.000,00	PORTARIA 4.501/2024	Zé Vitor	PAGO – 2º quadrimestre	<p>- Ofertar 140 vagas para exames de colonoscopia e assegurar a realização de 95% desses exames, para contribuir com a redução da fila de espera para a fila de espera para exames de colonoscopia no município de Uberaba.</p> <p>- Realizar melhoria na ambiência da recepção principal da instituição para proporcionar um ambiente mais acolhedor e eficiente, melhorando a experiência dos pacientes e acompanhantes</p>

6	Federal	Hosp. Dr. Hélio Angotti	R\$ 3.643.813,00	PORTARIA 2.483/2024	Zé Vitor/ Aelton Freitas	PAGO – 2º quadrimestr e	Ofertar 600 vagas para exames de colonoscopia e assegurar a realização desses exames, para contribuir com a redução da fila de espera para exames de colonoscopia no município de Uberaba.
7	Federal	Hosp. Dr. Hélio Angotti	R\$ 2.400.000,00	PORTARIA 2.483/2024		ELABORAÇÃO MINUTA	Ofertar 300 vagas para exames de ultrassonografia de articulações, e assegurar a realização de 95% desses exames, para contribuir com a redução da fila de espera. Realizar adequação de ambiente para implantação de serviço próprio de Ressonância Magnética
8	Estadual	Hosp. Dr. Hélio Angotti	R\$ 2.470.000,00	RESOLUÇÃO 9478/2024	Sargento Rodrigues/ Bloco Minas em frente/ Marli Ribeiro/ Cristiano Caporezzo/ Dr. Mauricio	RETIFICAÇÃO DE PLANO DE TRABALHO	NÃO TEM CONTRAPARTIDA
9	Estadual	Hosp. Beneficência Portuguesa	R\$ 140.460,00	RESOLUÇÃO 9247/2023		RETIFICAÇÃO DE PLANO DE TRABALHO	NÃO TEM CONTRAPARTIDA
10	Federal	Hosp. Beneficência Portuguesa	R\$ 300.000,00	PORTARIA 3590/2024	Nelly Aquino	ELABORAÇÃO DO PLANO DE TRABALHO	Atender 85 exames de ultrassom de abdôm total
11	Estadual	Hosp.	R\$ 160.000,00	RESOLUÇÃO 9478/2024		ELABORAÇÃO	NÃO TEM

		Beneficência Portuguesa				DO PLANO DE TRABALHO	CONTRAPARTIDA
12	Federal	Assoc. Casa da Diálise	R\$ 900.000,00	PORTARIA 3.604/2024	Aécio Freitas/Ana Paula Leão	ELABORAÇÃO DO PLANO DE TRABALHO	Atender 300 exames de ultrassom do aparelho urinário.
13	Federal	ICBC	R\$ 100.000,00	PORTARIA 3.671/2024	Mário Heringer (Rochele)	APROVAÇÃO DO PLANO DE TRABALHO	<p>- Realizar 300 avaliações de acuidade visual ao longo ao ano de execução do projeto, distribuídos em 25 sessões mensais, garantindo assim a abrangência do atendimento à comunidade, identificando precocemente problemas visuais em pacientes, permitindo a intervenção médica oportuna e proporcionando tratamento adequado para melhorar a visão.</p> <p>- Fornecer orientação e educação saúde ocular durante as avaliações de acuidade visual, informando a comunidade sobre a importância da prevenção e do autocuidado estabelecendo parcerias com profissionais de saúde ocular para garantir avaliações oftalmológicas precisas e tratamento técnico</p>

							<p>e humanizado quando necessário.</p> <ul style="list-style-type: none">- Implementar uma campanha de divulgação, incluindo mídias sociais, veículos de imprensa e parcerias locais, para assegurar que a comunidade esteja ciente da disponibilidade das avaliações de acuidade visual.- Coletar dados estatísticos sobre a prevalência de problemas visuais na comunidade, auxiliando na formulação de estratégias futuras para melhorar ainda mais a saúde ocular da população.
14	Estadual	UFTM/ EBSERH	R\$ 22.525,00	RESOLUÇÃO 8904/2023		ELABORAÇÃO MINUTA	NÃO TEM CONTRAPARTIDA
15	Estadual	APAE	R\$ 100.000,00	RESOLUÇÃO Nº 9484/2024		COMITÊ DE GESTÃO EFICIENTE	NÃO TEM CONTRAPARTIDA
16	Federal	SEU/MPHU	R\$ 100.000,00	Portaria 3604/2024		RETIFICAÇÃO DE PLANO DE TRABALHO	Realizar consultas especializadas e exames de SADT. Realizar 10 (dez) Cirurgia de Deformidade Crânio Facial/por ano.

HOSPITAL REGIONAL JOSÉ ALENCAR**Quadro 33 – atendimentos realizados no HRJA (ambulatorial, exames, Pronto Atendimento e internações)**

Município	maio	junho	julho	agosto	Total Geral
AGUA COMPRIDA	13	11	11	10	45
AMERICO BRASILIENSE				1	1
ALMIRANTE TAMANDARE		1			1
AMPARO	1				1
APARECIDA DE GOIANIA				2	2
ARAGUARI			1		1
ARAGUATINS				1	1
ARAPIRACA	1				1
ARARAQUARA	1			2	3
ARAXA	1	3	10	3	17
BAIXA DA ONCA				1	1
BARRETOS			2		2
BELO HORIZONTE	4	1	2		7
BENJAMIN CONSTANT	2				2
BETIM		3			3
BOQUEIRAO DO PIAUI				1	1
BRASILANDIA DE MINAS			3		3
BRASILIA	1			1	2
BUENOPOLIS		1			1
CACHOEIRO DE ITAPEMIRIM			1		1
CAETE			1		1
CAJAZEIRAS			1	2	3
CALDEIRAO GRANDE	1				1
CAMACARI			1		1
CAMBORIU				1	1
CAMPINA VERDE		1	1		2
CAMPINAS	3		1		4
CAMPO FLORIDO	45	38	44	29	156
CAMPOS ALTOS	1	1		2	4
CAMPOS DOS GOYTACAZES			1		1
CANDEIAS DO JAMARI	1				1
CANUTAMA				1	1
CAPELINHA		2	1		3
CAPITÃO POÇO				1	1
CARMO DO PARANAIBA			2		2
CARNEIRINHO	3	1	1	3	8
CATANDUVA			2		2
CODO				1	1

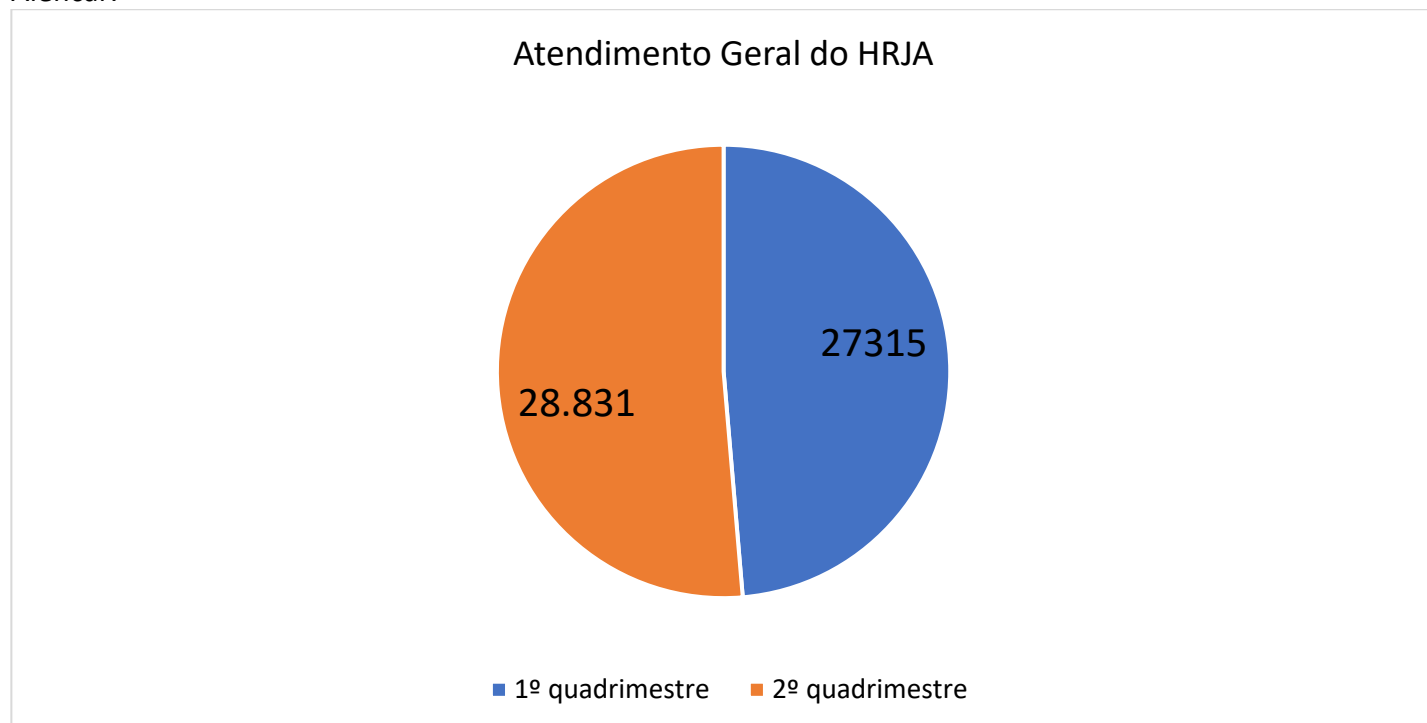
COMENDADOR GOMES		1	1	1	3
CONCEICAO	4	4	1	1	10
CONCEICAO DAS ALAGOAS	26	19	12	21	78
CONGONHAS	1		1		2
CONQUISTA	26	37	30	19	112
COROMANDEL				1	1
CRISTALINA				1	1
CUBATÃO				1	1
CUIABA			1		1
DELTA	38	40	30	42	150
DIADEMA	1				1
DIONISIO SIQUEIRA				1	1
DORES DO INDAIA			1		1
ESTRELA DO SUL				1	1
FAZENDA RIO GRANDE			2		2
FLORESTA		2			2
FORMOSA			1		1
FRANCA	1			1	2
FRONTEIRA	2	3	3	1	9
FRUTAL	22	22	28	19	91
GOIANIA	1			3	4
GUAIRA	1				1
IBIA	4	2	3	2	11
IGARAPAVA	1		2	2	5
IPIXUNA		2			2
IPIUA			2		2
ITAJUBA	1	2		3	6
ITAPAGIPE	16	14	7	9	46
ITAPECURU MIRIM				1	1
ITAPIRANGA		1	1		2
ITARARE			1		1
ITURAMA	10	4	13	9	36
JABOTICABAL	1				1
JACUIPE				1	1
JAGUARIUNA				1	1
JANUARIA			1		1
LAGOA DA PRATA			1		1
LAJEADO NOVO			1		1
LIMA DUARTE				1	1
LIMEIRA DO OESTE	3	1			4
LORENA	1				1
MARILIA			1		1

MARINGA			1		1
MONTIVIDIU				1	1
MURICI		1			1
NATAL	1				1
NOVA PONTE	1	1			2
NOVO HORIZONTE	1				1
ORLANDIA		1		1	2
PALESTINA			1		1
PATOS DE MINAS	1				1
PATROCINIO	1		2		3
PEDRAO	1				1
PEDRINOPOLIS		1			1
PENEDO			1		1
PENHA			1		1
PERDIZES		2	1	4	7
PERUIBE			1		1
PINHALZINHO		3			3
PIRAJUBA	9	10	6	6	31
PLANURA	16	14	16	2	48
POCOS DE CALDAS	1				1
POMERODE		2			2
PONTE ALTA	17	14	26	18	75
PORTEIRINHA			1		1
PRATA	1			3	4
RIBEIRAO PRETO	1		1		2
ROLIM DE MOURA	1				1
SACRAMENTO	20	8	20	18	66
SALVADOR	2			3	5
SANTA FE	1				1
SANTA JULIANA	15	1	3	5	24
SANTA VITORIA		1			1
SANTANA DE PARNAIBA			1		1
SANTANA DO PARAISO		1			1
SANTO ANTONIO	4				4
SAO BENTO				1	1
SAO BENTO DO SUL	2				2
SAO BERNARDO DO CAMPO		1			1
SAO CARLOS	1				1
SAO FRANCISCO DE SALES	2	5	10	4	21
SAO FRANCISCO DO CONDE			1		1
SAO GONCALO DO SAPUCAI	1				1
SAO JOSE DO RIO PRETO		1		1	2

SAO PAULO	6	1	4	3	14
SERRA NEGRA			3		3
SERTAOZINHO			1	1	2
SOROCABA		1			1
SUZANO			2		2
TATUI			1		1
TIROS	2				2
TURIUBA			1		1
UARINI		1			1
UBERABA	7.471	7.244	6.440	6.263	27.418
UBERLANDIA	12	15	19	9	55
UNAI	2			3	5
UNIAO DE MINAS	2				2
VERISSIMO	28	21	28	28	105
VICOSA			1		1
VOTUPORANGA			2		2
Total Geral	7.861	7.567	6.825	6.578	28.831

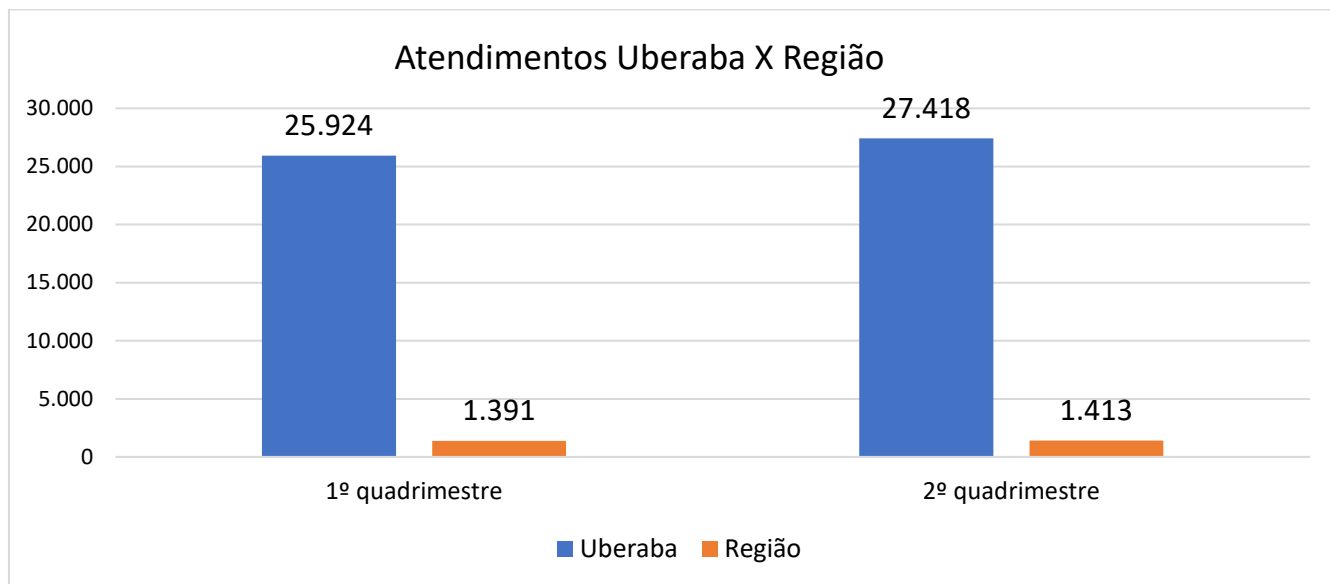
Fonte: Hospital Regional

Gráfico 7 – Comparativo de atendimento entre o 1º e 2º quadrimestre geral do Hospital Regional José de Alencar.



Fonte: Hospital Regional

Gráfico 8 – Comparativo de atendimentos entre o 1º e 2º quadrimestre dos municípios de fora X Uberaba



Fonte: Hospital Regional

Quadro 34 – Comparativo dos indicadores da Assistência – 1º e 2º quadrimestre

INDICADOR	1º quadrimestre		2º quadrimestre				TOTAL
	TOTAL		MAIO	JUNHO	JULHO	AGOSTO	
Número Internações	1.973		559	506	532	463	2.060
Média de Permanência Geral (DIAS)	4,92		4,88	5,42	5,44	5,15	5,22

Fonte: Hospital Regional

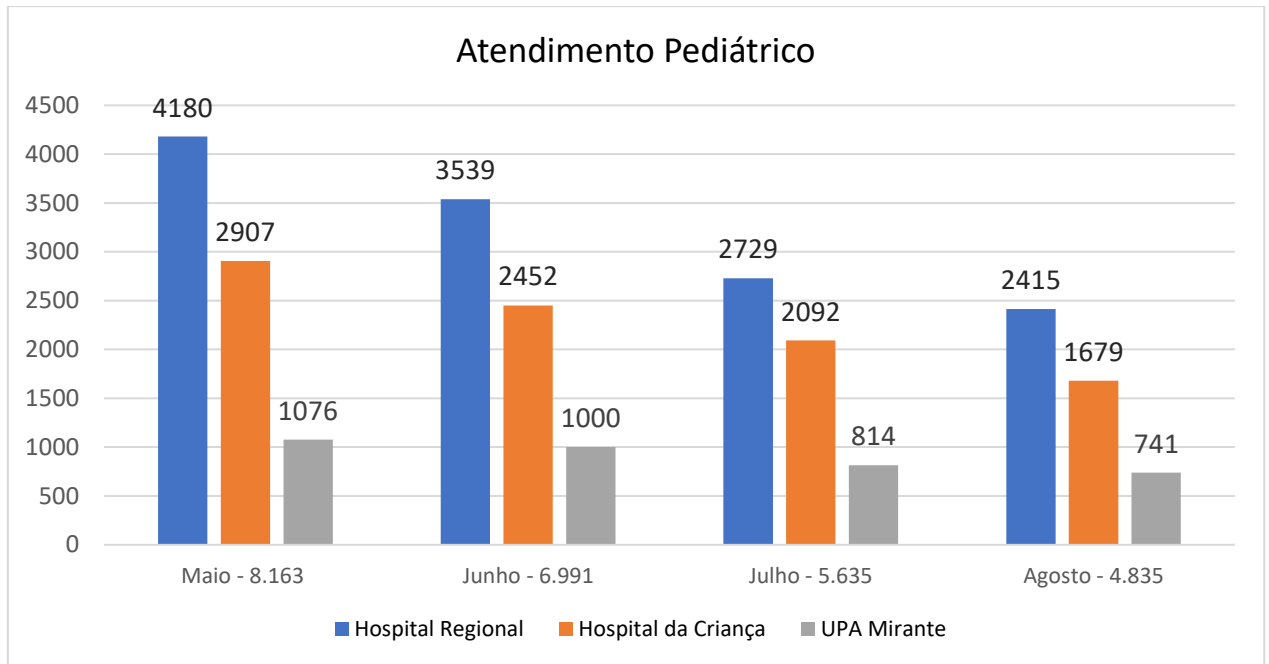
Quadro 35 – Quantidade de Leitos Ativos

TOTAL DE LEITOS ATIVOS	123
UTI ADULTO	30
CLINICA MÉDICA	50
CLINICA CIRURGICA	30
PEDIATRIA CLINICA	13

URGÊNCIA E EMERGÊNCIA	31
OBSERVAÇÃO PEDIÁTRICA	12
OBSERVAÇÃO ADULTO	19

Fonte: Hospital Regional

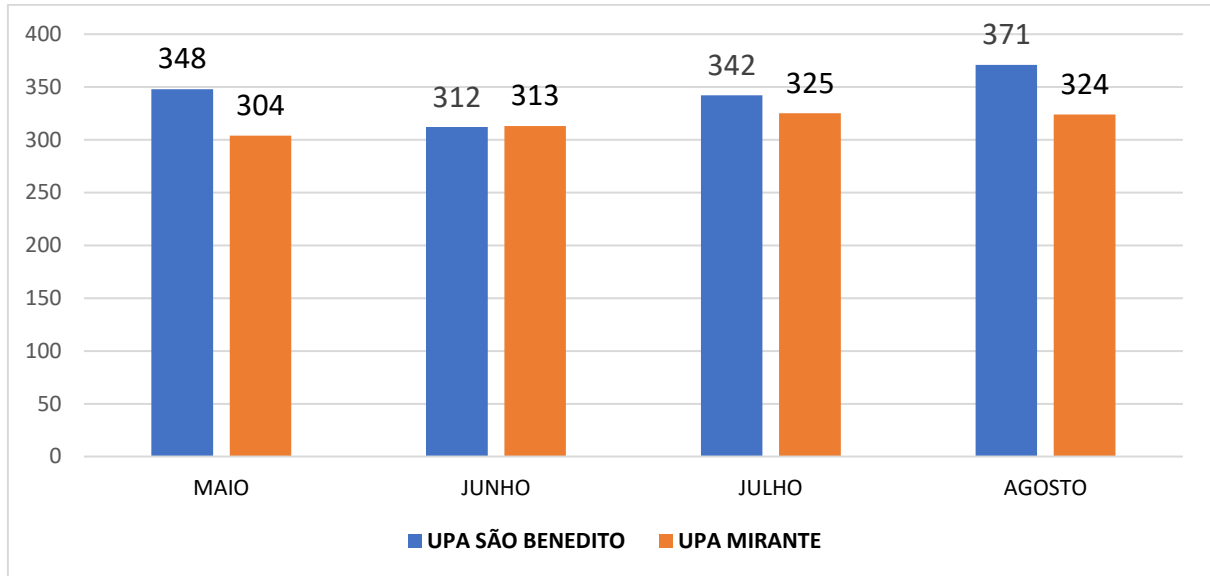
Gráfico 9 – Atendimento dos Pronto Atendimento Pediátrico durante o 2º quadrimestre de 2024



Fonte: Diretoria de regulação

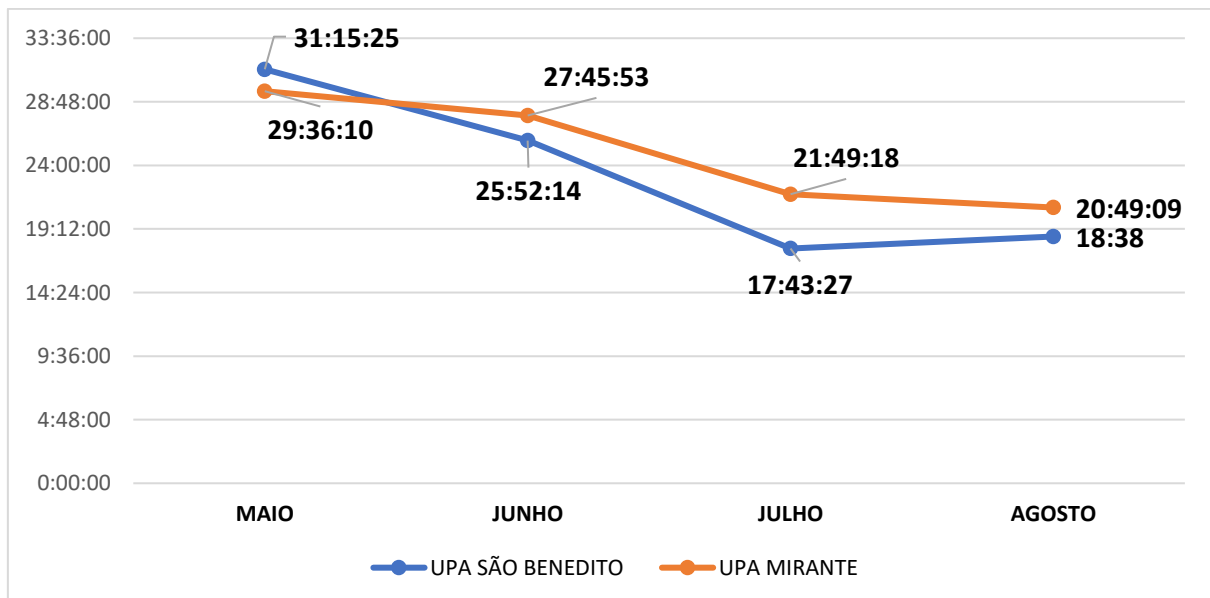
COMPLEXO REGULADOR MUNICIPAL

GRÁFICO 10: PACIENTES REGULADOS DAS UNIDADES DE PRONTO ATENDIMENTO POR MÊS, NO 2º QUADRIMESTRE DE 2024



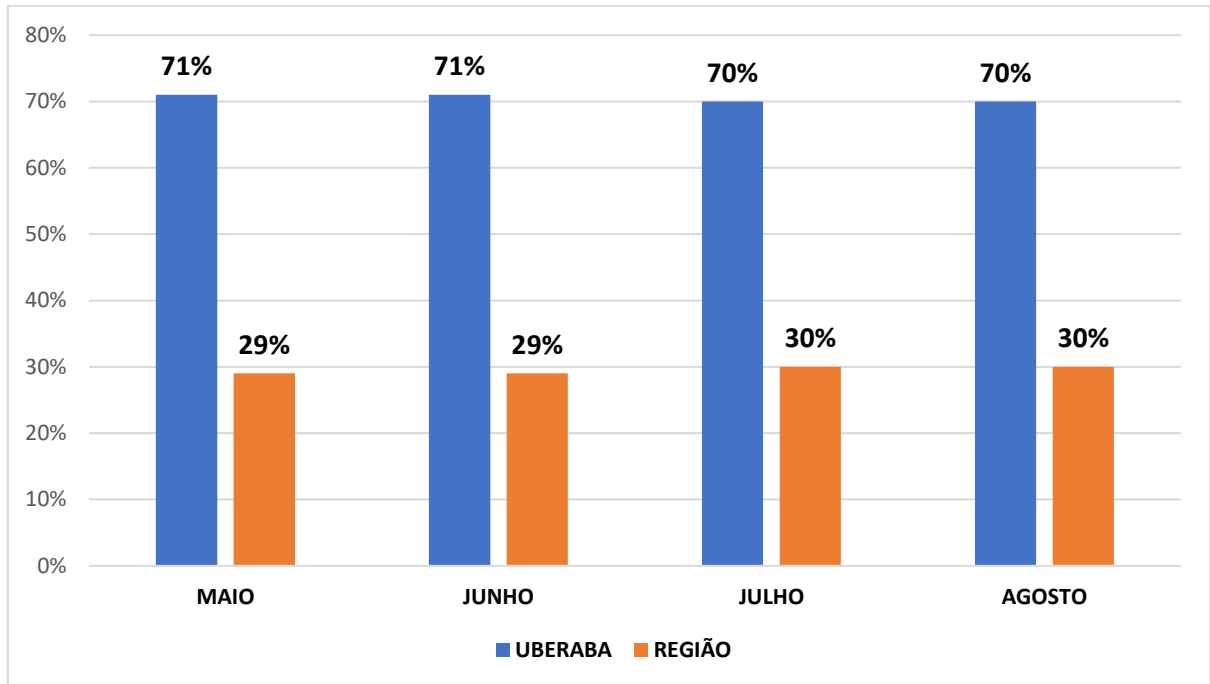
Fonte: Sistema SISREG

GRÁFICO 11: TEMPO MÉDIO DE PERMANÊNCIA DE PACIENTES NAS UNIDADES DE PRONTO ATENDIMENTO POR MÊS NO 2º QUADRIMESTRE DE 2024



Fonte: Sistema SISREG

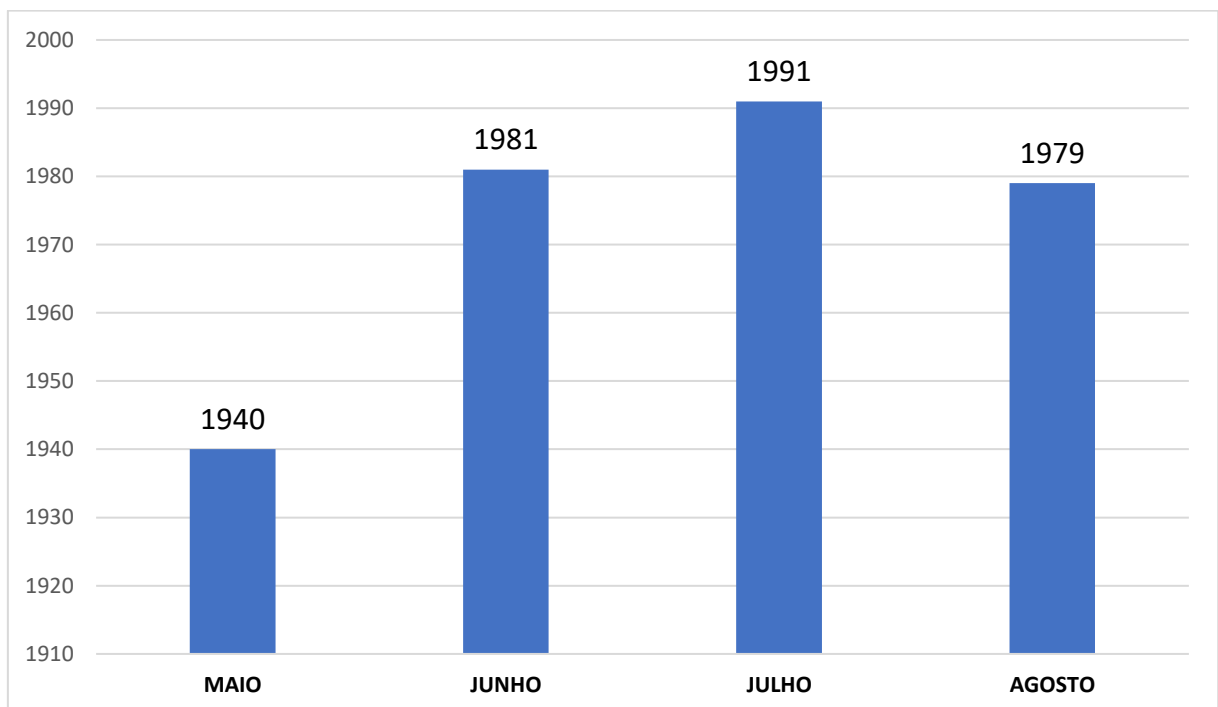
GRÁFICO 12: PERCENTUAL DE TRANSFERÊNCIAS DA MACRO TRIÂNGULO SUL – 2º QUADRIMESTRE DE 2024



Fonte: Sistema SISREG

SERVIÇO DE TRANSPORTE SANITÁRIO- CENTRAL DE AMBULÂNCIAS

GRÁFICO 13: TOTAL DE ATENDIMENTOS DA CENTRAL DE AMBULÂNCIA POR MÊS- 2º QUADRIMESTRE DE 2024



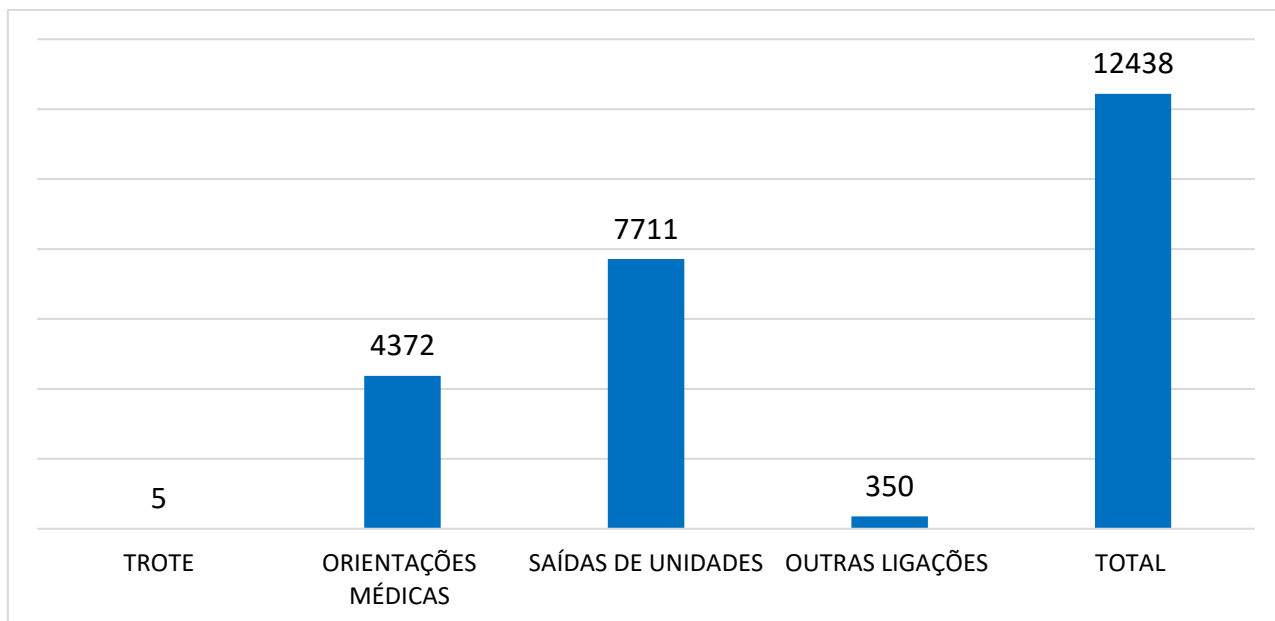
Fonte: Sistema de gestão de demandas da Prefeitura de Uberaba- GLPI e fichas manuais

**TOTAL DE ATENDIMENTOS DAS AMBULÂNCIAS DO SEGUNDO QUADRIMESTRE DE 2024 – TRANSPORTE
SANITÁRIO**

TRATAMENTO E UNIDADES	MAIO	JUNHO	JULHO	AGOSTO	TOTAL
Fisioterapia (Uniube, Centro de Reabilitação/UFTM, FACTHUS, UER, Ambulatório de Pediatria/UFTM, Adefu)	801	733	696	823	3.053
Apae (Fisioterapia e diversos tratamentos para crianças especiais)	27	29	17	15	88
Hemodiálise (H. Beneficência Portuguesa, H. de Clínicas/UFTM, H. Mário Palmério)	546	501	540	538	2.125
Radioterapia (H. Dt. HelioAngotti, H. de Clínicas/UFTM)	131	65	95	64	355
Quimioterapia (H. HelioAngotti, H. de Clínicas/UFTM, H. do Penfêgo)	37	27	57	24	145
Consultas médicas e Exames (H. Beneficência Portuguesa, H. de Clínicas/UFTM, H. Mário Palmério, H. Regional, FUNEPU, Amb. Maria da Glória, URS, UMS, PSF e CAPS Municipal)	374	466	425	384	1.649
Curativos (Unidades Renê Barsan e CEMDHI)	70	49	70	63	252
Altas Hospitalares (H. Beneficência Portuguesa, H. de Clínicas/UFTM, H. Mário Palmério, H. Regional, H. HelioAngotti, UPAS)	74	111	91	83	359
TOTAL POR MÊS	1.940	1.981	1.991	1.979	8.026

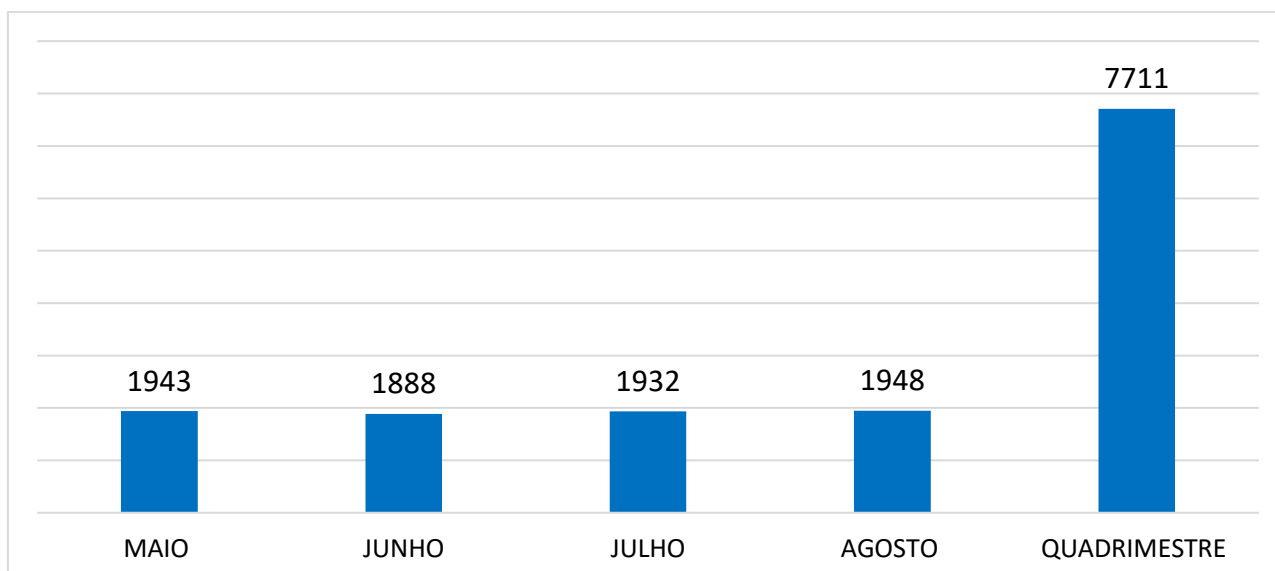
SERVIÇO DE ATENDIMENTO MÓVEL DE URGÊNCIA- SAMU

Gráfico 14 - Total de Ligações Recebidas pela Central de Regulação de Urgência Médica - SAMU- Uberaba 2º Quadrimestre



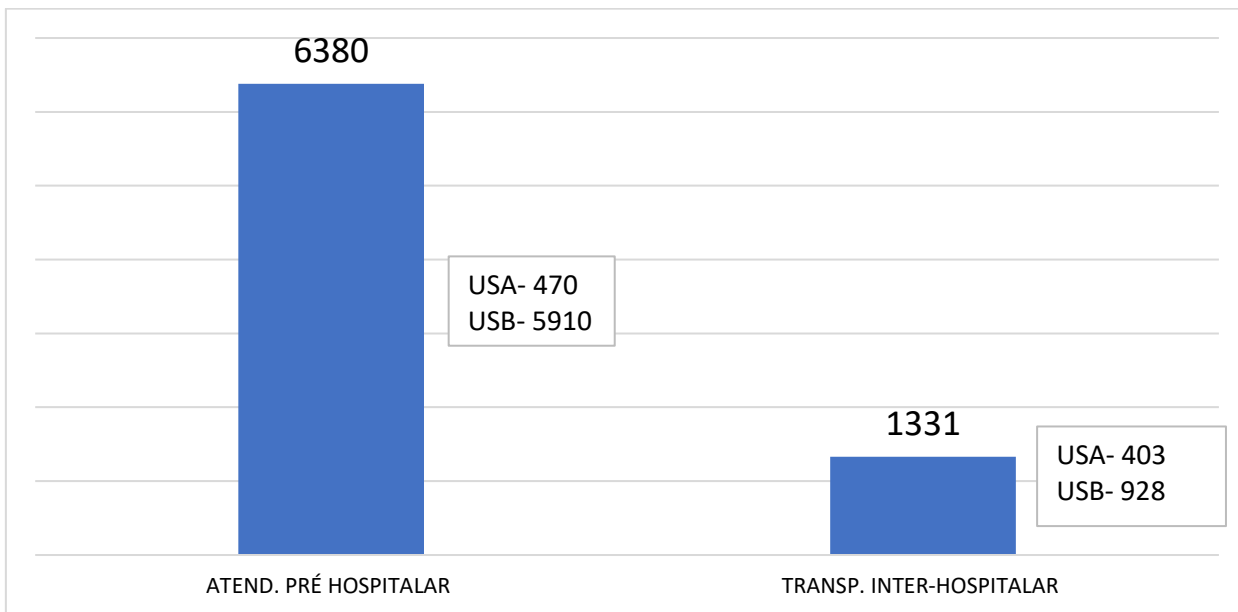
Fonte: Sistema Operacional VSKY SAMU

Gráfico 15 - atendimentos por Mês SAMU- Uberaba 2º Quadrimestre



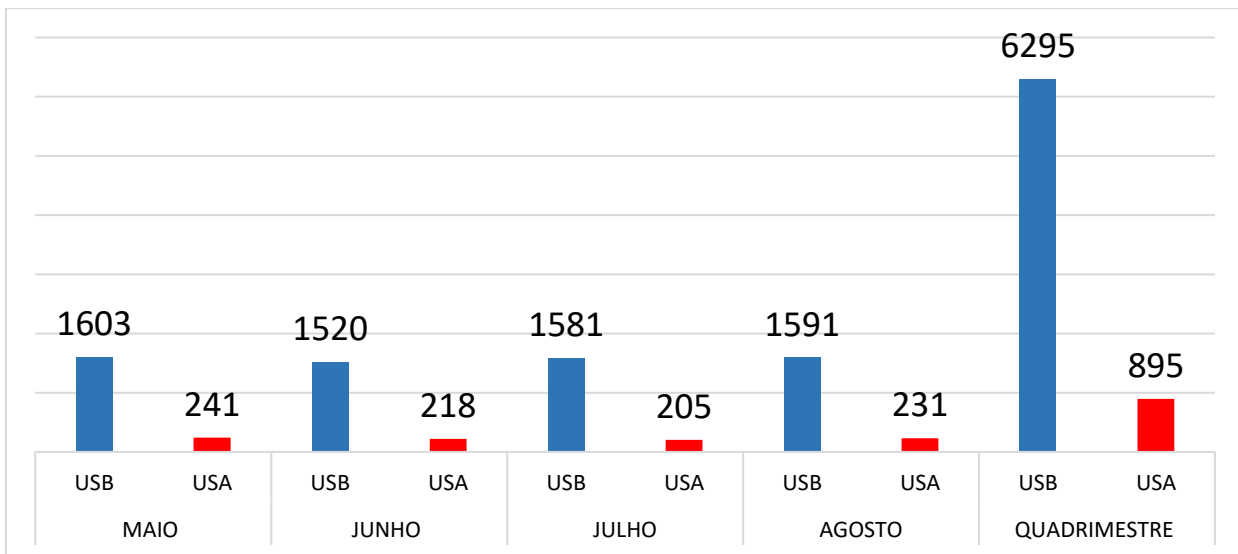
Fonte: Sistema Operacional VSKY SAMU

Gráfico 16- Quantidade de Saída por tipo de Atendimento - SAMU- Uberaba 2º Quadrimestre



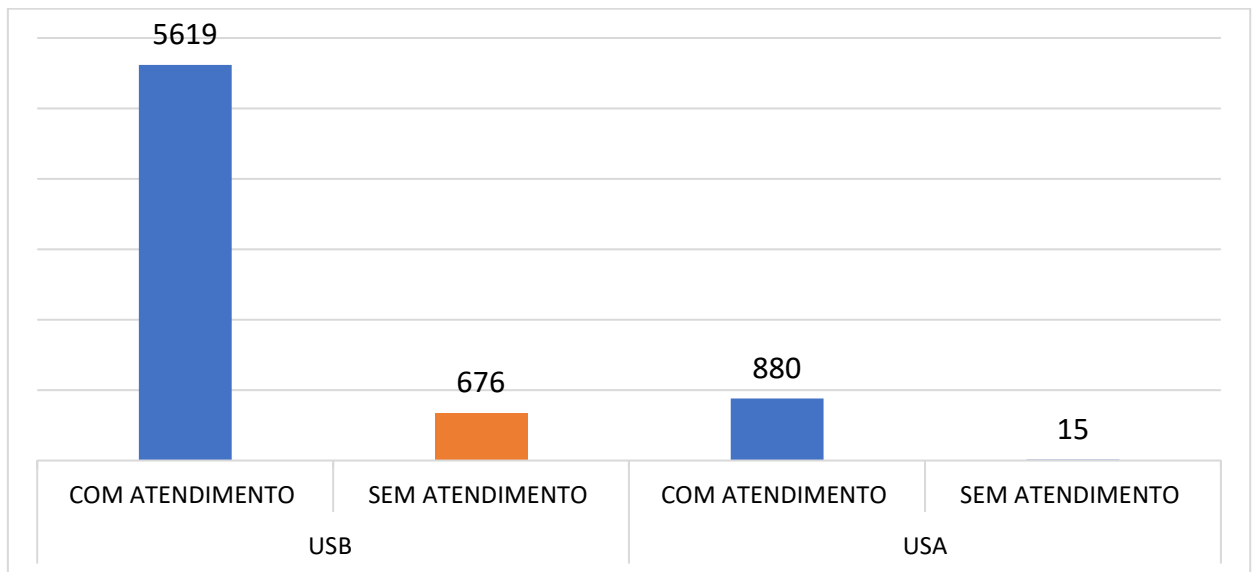
Fonte: Sistema Operacional VSKY SAMU

Gráfico 17– atendimentos por Mês por tipo de Unidade- SAMU- Uberaba 2º Quadrimestre



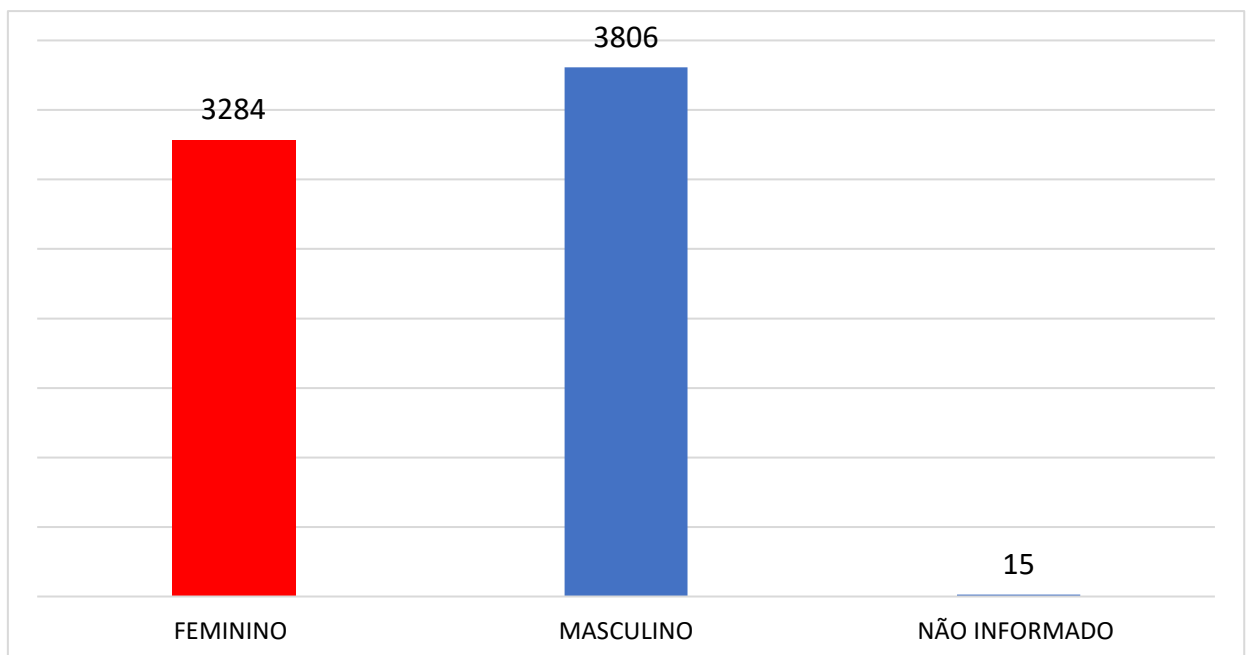
Fonte: Sistema Operacional VSKY SAMU

Gráfico 18 - Total de Saída - Com e Sem Atendimento - SAMU- Uberaba- 2º Quadrimestre



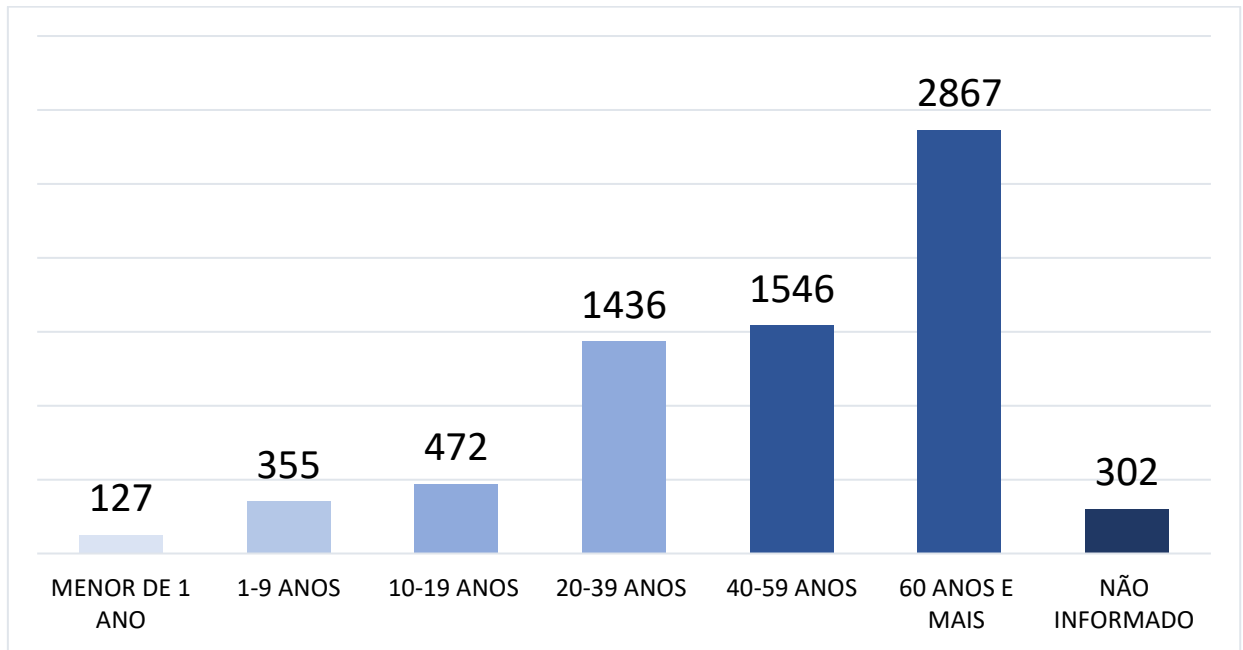
Fonte: Sistema Operacional VSKY SAMU

Gráfico 19 – atendimentos por Sexo - SAMU- Uberaba - 2º Quadrimestre



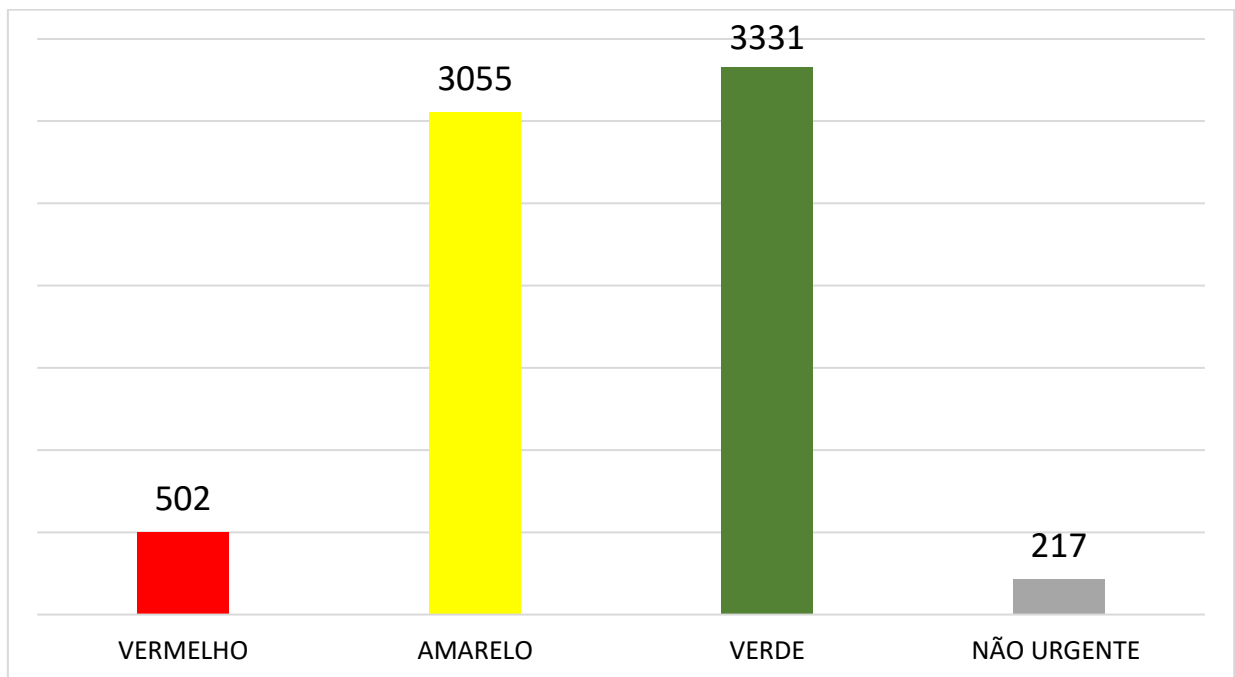
Fonte: Sistema Operacional VSKY SAMU

Gráfico 20- atendimentos por Faixa Etária - SAMU- Uberaba -2º Quadrimestre



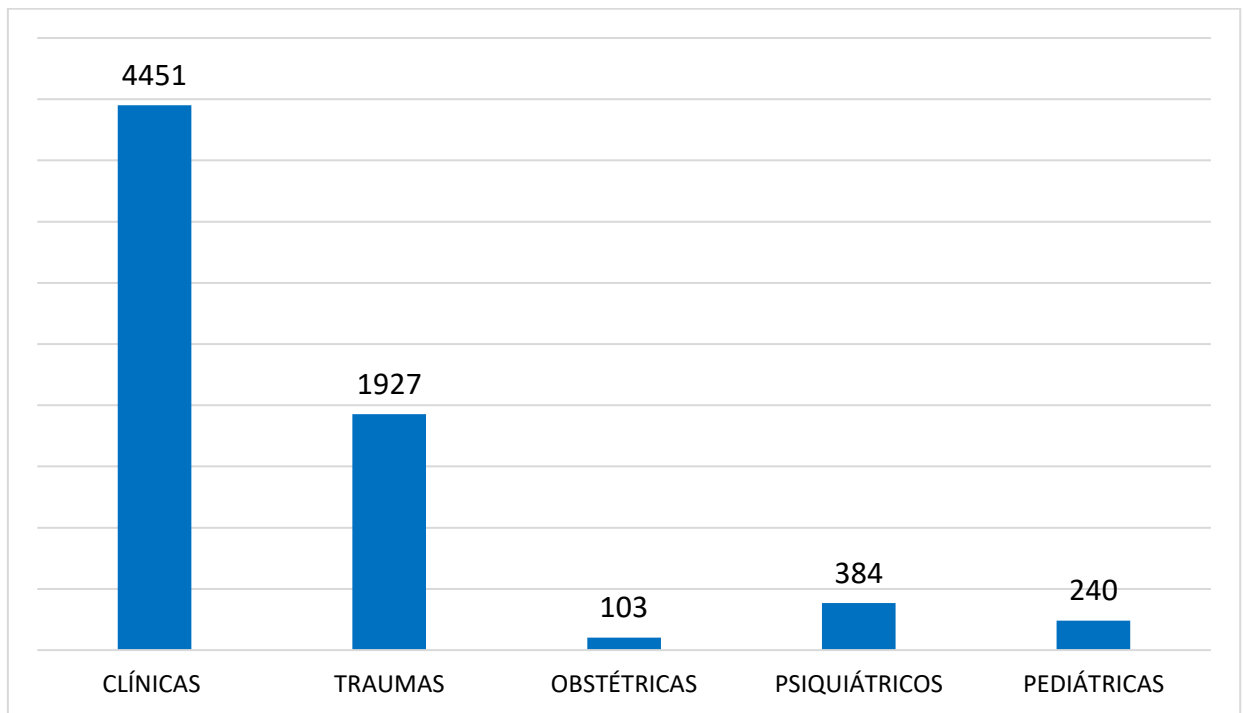
Fonte: Sistema Operacional VSKY SAMU

Gráfico 21 – atendimentos por Tipo de Prioridade - SAMU- Uberaba 2º Quadrimestre



Fonte: Sistema Operacional VSKY SAMU

Gráfico 22 – Atendimentos por Causa - SAMU- Uberaba 2º Quadrimestre 2024



Fonte: Sistema Operacional VSKY SAMU

DIRETORIA DE ATENÇÃO À SAÚDE**ATENÇÃO BÁSICA**

Salientamos a importância a reflexão sobre os desafios atuais da Atenção Básica em Saúde tendo como meta promover impacto positivo no acesso, na redução de desigualdade e na importância da melhoria da situação da saúde da população de um modo geral.

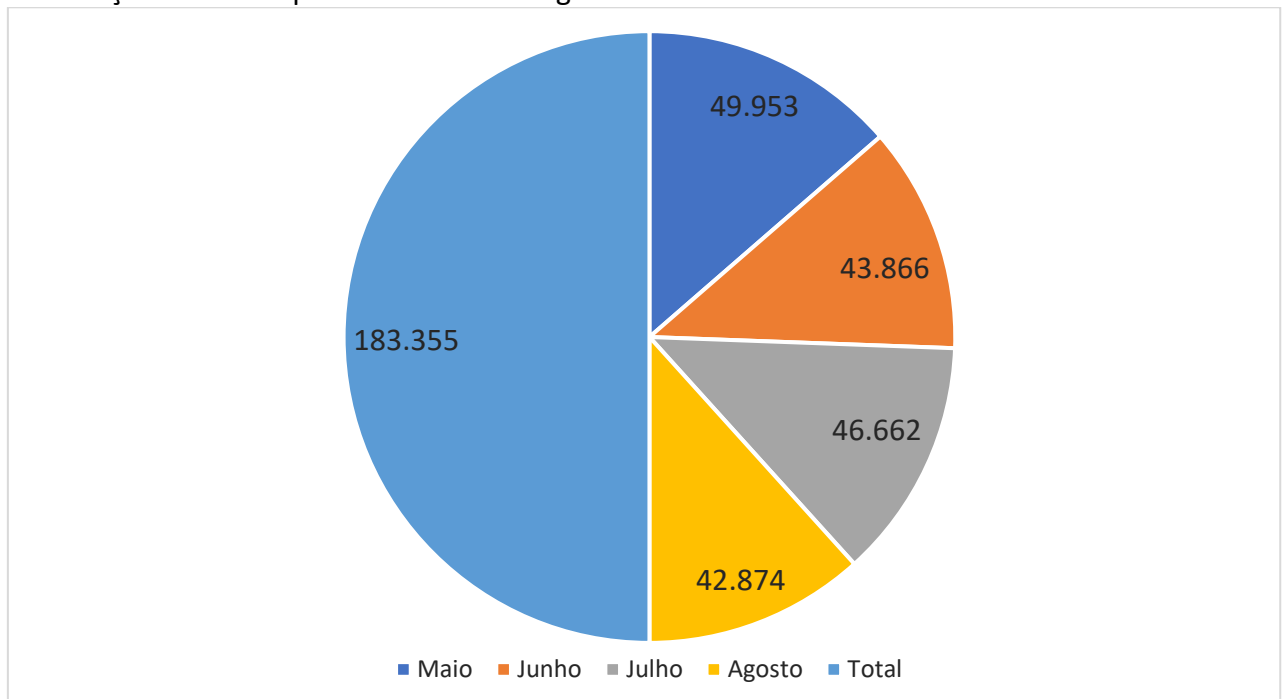
Os benefícios da Atenção Básica a Saúde são amplamente reconhecidos pela responsabilidade dos gestores, gerentes e trabalhadores que estão em constante capacitação.

A qualidade do atendimento da Atenção Básica e ou Atenção Primária a Saúde define os rumos e as estratégias do Sistema Único de Saúde – SUS.

No município de Uberaba contamos hoje com:

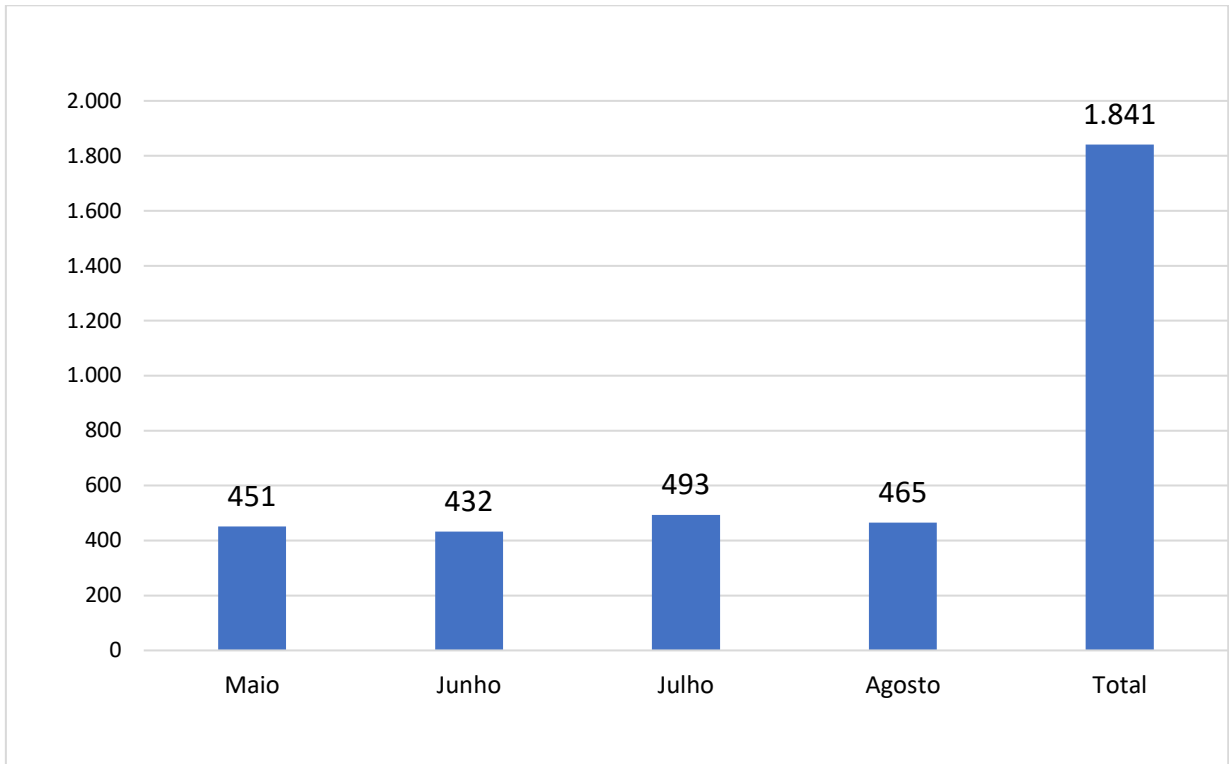
- 56 Estratégia Saúde da Família (ESF),
- 08 Equipes Multiprofissionais na Atenção Primária à Saúde (eMulti),
- Equipe prisional,
- 40 Estruturas físicas, sendo 10 na Zona Rural,
- 9 Unidades Matriciais de Saúde,
- 9 Unidades atendendo em horário estendido até 22h
- Programa Melhor em Casa- Serviço de Atendimento Domiciliar,
- Consultório na Rua.

Gráfico 23: Número de atendimentos por profissionais de nível superior nas Unidades de Saúde da Atenção Básica no período de Maio a Agosto de 2024.



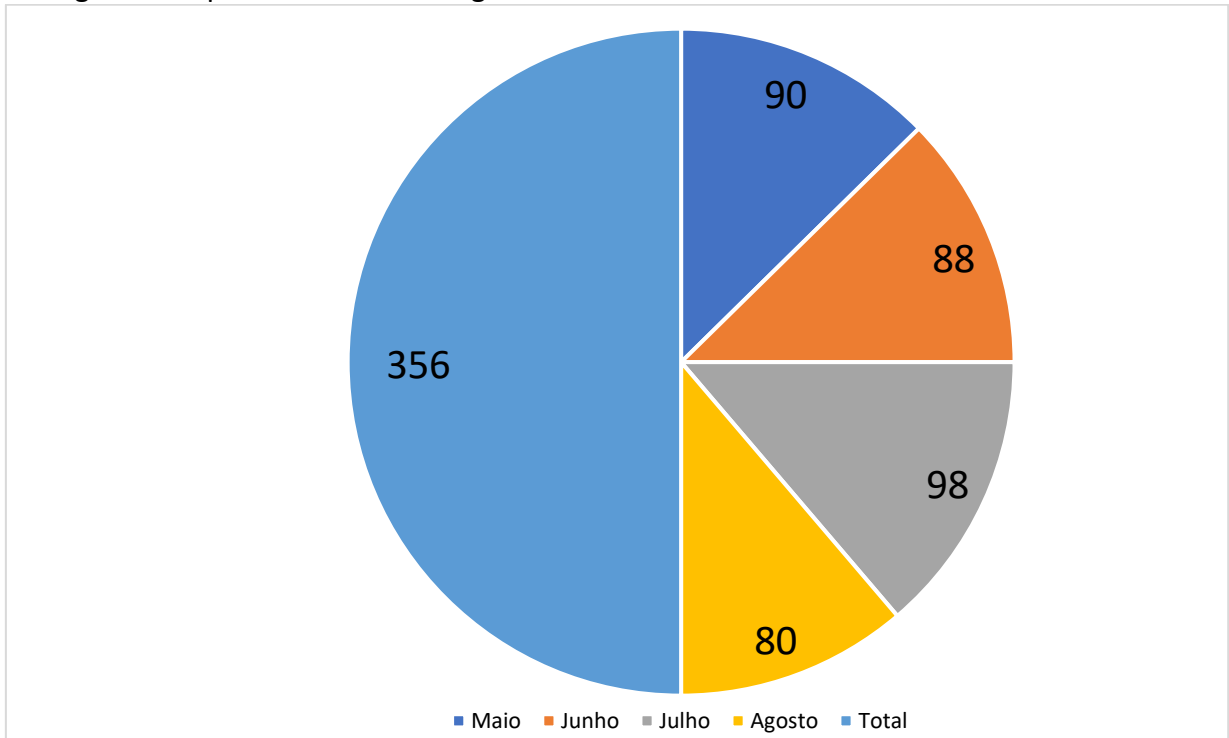
Fonte: ESUS Aps

Gráfico 25: Número de atendimentos Programa Melhor em Casa no período de Maio a Agosto de 2024



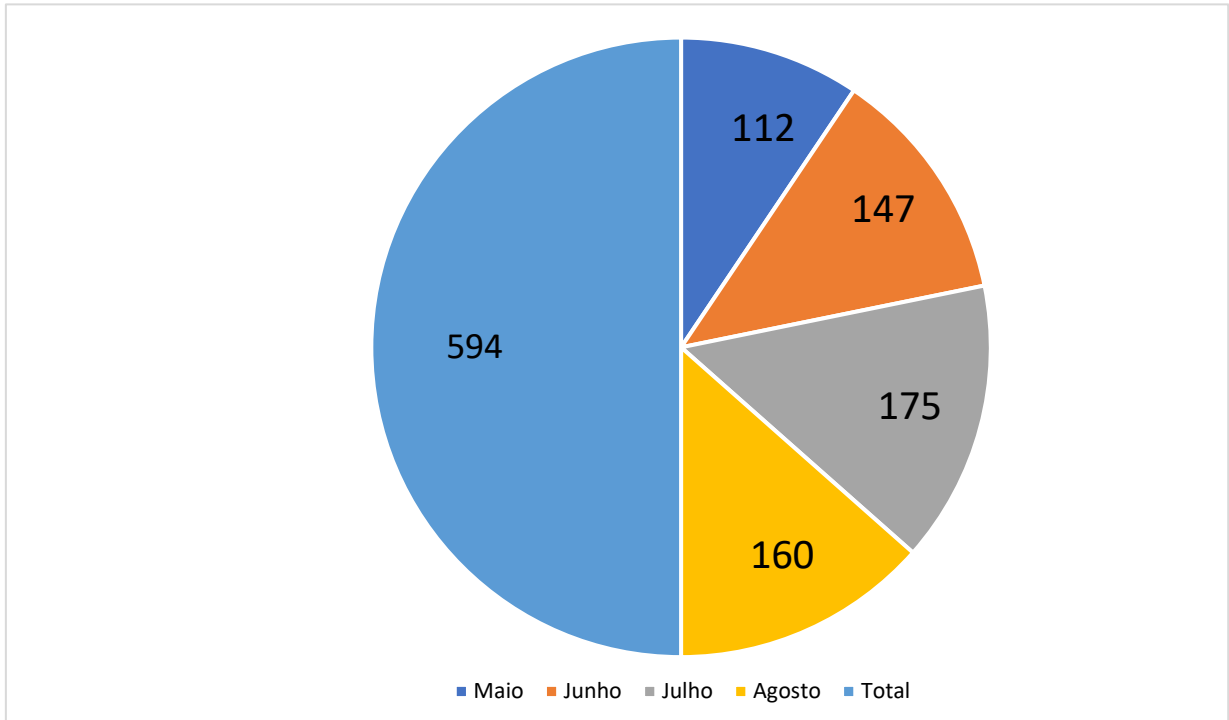
Fonte: E-Sus Aps

Gráfico 26 – Número de pacientes provenientes de internação hospitalar e urgência e emergência no período de Maio a Agosto de 2024.



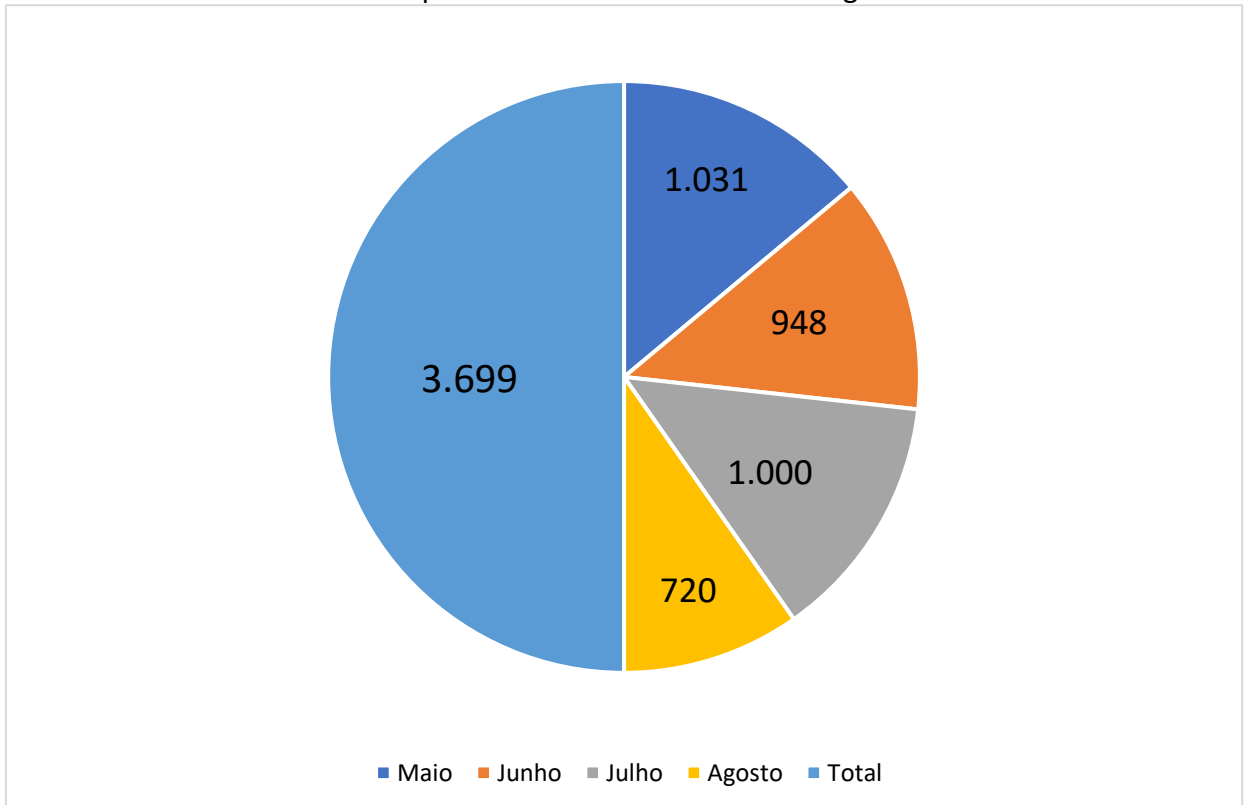
Fonte: E-Sus Aps

Gráfico 27 – Usuários Assistidos No Programa Consultório Na Rua de Maio a agosto de 2024



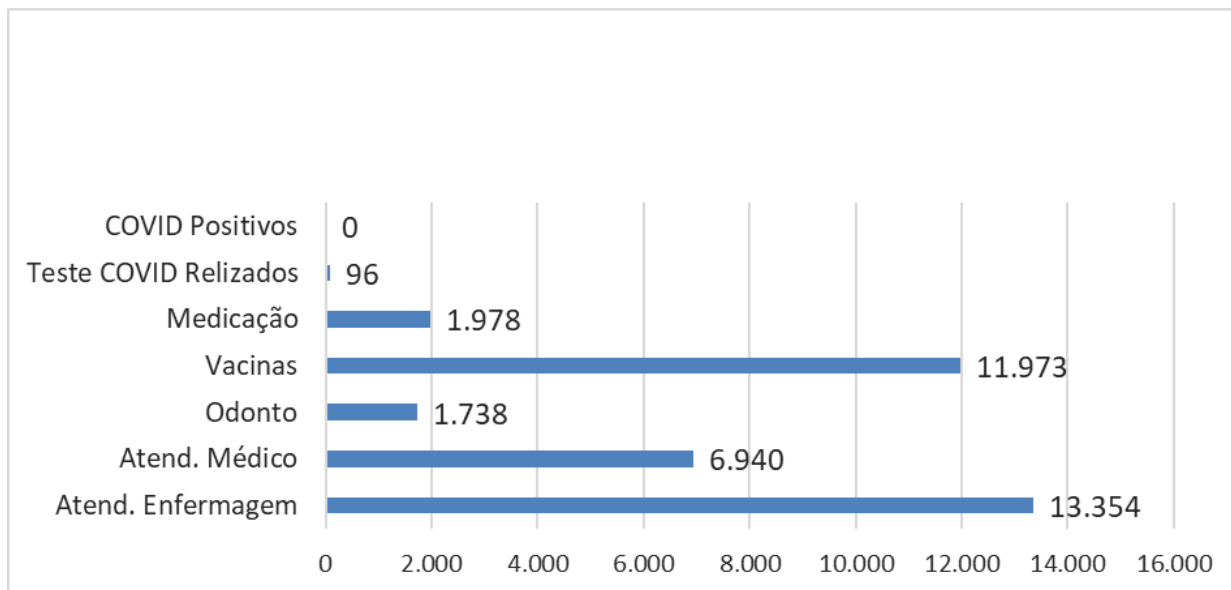
Fonte: E-Sus APS

Gráfico 28 – Quantitativo de Papanicolau coletados de Maio a Agosto 2024.



Fonte: Fonte: SMS Atenção Básica - Em: 30/08/2024

Gráfico 29 – Quantitativo pacientes atendidos nas 9 Unidades com atendimento estendido até as 22h – Maio a Agosto 2024



Fonte: SMS Atenção Básica - Em: 30/08/2024

EVENTOS e CAPACITAÇÕES

MAIO

5 de Maio Dia Internacional Higienização das Mãos:

Atividades com sala de espera e servidores:

Todas as unidades realizaram orientações em sala de espera para usuários e servidores

Atividades físicas com acompanhamento fisioterapêutico:

- USF Copacabana, Toda quarta feira as 7:30h
- UBS Lazaro Moreno, Toda Sexta feira as 7:30h
- USF Dr. Francisco Naves Junqueira, Toda Terça Terca as 7:30

Vacinação in loco nos Cemeis

Vacina influenza em crianças de 6 meses a 5 anos.

JUNHO

Educação em Saúde sobre anemia Falsiforme.

Todas as unidades com orientações em sala de espera para usuários e servidores, sobre a importancia do teste do pezinho nos primeiros dias de vida.

Doenças Consideradas Arboviroses

Dengue, Zika, Chikungunya, Febre Amarela, Oropuche.

Todas as unidades estão em treinamento constante e aptas a diagnosticar qualquer umas das doenças consideradas arboviroses.
Diagnostico e atendimento médico.

Diabete e Hipertensão

No mês de junho também seguimos com orientações em atividade coletiva com profissionais capacitados para orientar e sanar dúvidas oriundas dos usuários sobre:

- * Diabetes,
- * Hipertensão,
- * Alimentação saudavel,
- * Aferição de pressão,
- * Glicemia capilar,
- * Sugestão de cardapio para pacientes hipertensos e diabéticos.

JULHO

Programa Saude na Escola:

Antropometria

Atividade realizada nas escolas por enfermeiras a fim de verificar as dimensões físicas de toda criança em idade escolar. São visitadas em média **81 escolas** sendo **59 escolas do município** e **22 estaduais**.

Acuidade visual (teste de snellen)

Avaliação de todas as crianças acima de 5 anos com encaminhamento através de agendamento eletrônico exclusivo para os alunos.

Julho Amarelo

Mês de conscientização e luta contra as hepatites virais.
Foram realizadas palestras e orientações sobre as hepatites em todas as unidades de saúde.

AGOSTO

Semana Mundial da amamentação

De 01 a 07 de agosto semana dedicada a importância do aleitamento materno.
Foram realizadas palestras e orientações sobre aleitamento materno em todas as 40 unidades de saúde de Atenção Básica e no CAISM, Atenção Especializada, com distribuição de material didático.

Importância sobre a prevenção de acidentes de trabalho.

Foram realizadas orientações sobre a prevenção de acidentes de trabalho e uso correto de EPI's, para usuários e colaboradores de todas as Unidades de Saúde.

Enfrentamento do Fumo

Palestras em todas as Unidades da Atenção Básica.

Visando a mobilização da população para os danos sociais, políticos, econômicos e ambientais causados pelo tabaco. A data foi instituída pela Lei nº 7.488/1.986.

Agosto Lilás

Palestras em sala de espera sobre conscientização de combate a violência contra mulheres, orientando como identificar e como reagir, onde procurar ajuda sobre os diferentes tipos de violencia.

FOTOS DAS AÇÕES

Palestra sobre Dengue - Serrinha – comunidade rural



Palestra sobre anemia falciforme – Tia Lola



Capacitação em esterilização



Atividade Física com acompanhamento fisioterapêutico



Dengue e meningite – Residencial 2000



Palestra dependencia quimica e direitos humanos



ATENÇÃO ESPECIALIZADA

Iniciamos um projeto piloto no CAISM, com atendimento de pré natal de alto risco e os atendimentos estão sendo realizados de forma regulada, 2ª feira, 4ª feira e 6ª feira e atendimento de risco habitual 3ª feira e 5ª feira.

PRÉ NATAL DE ALTO RISCO					
PERÍODO	CAISM		EXAMES		
	1ª CONSULTA	RETORNO	US DOPLER	US OBSTETRICO	US MORFOLOGICO
MAIO	88	5	11	7	0
JUNHO	41	44	8	8	0
JULHO	133	224	4	17	31
AGOSTO	54	89	34	0	15
TOTAL	316	362	57	32	46

Fonte: SISREG II DATASUS

CENTRO DE ATENÇÃO INTEGRAL À SAÚDE DA MULHER - CAISM

PERÍODO/ ESPECIALIDADES	MAIO		JUNHO		JULHO		AGOSTO		TOTAL	
	ATENDIDOS	FALTAS	ATENDIDOS	FALTAS	ATENDIDOS	FALTAS	ATENDIDOS	FALTAS	ATENDIDOS	FALTAS
Ambulatório de Ginecologia	391	87	346	121	359	100	404	166	1.500	474
Ambulatório de Mastologia	356	82	213	40	207	32	202	64	978	218
Ambulatório de Colposcopia	182	20	139	8	136	7	118	13	575	48
Enfermagem	649	24	514	36	767	43	689	37	2.619	140
Fisioterapia	86	12	60	10	42	3	152	24	340	49
Pediatria e Puericultura	62	12	38	18	70	38	62	21	232	89
Nutricionista	6	1	9	2	12	3	62	4	89	10
Psicologia	36	10	40	10	26	9	87	11	189	40
Serviço Social	357	76	227	92	297	45	220	35	1.101	248
Terapia ocupacional	109	-	112	-	56	-	127	-	404	-
TOTAL	2.234	324	1.698	337	1.972	277	2.123	375	8.027	1.316

Fonte: Sistema Saúde

PLANEJAMENTO FAMILIAR					
PERÍODO/ PROCESSOS PLANEJAMENTO FAMILIAR	MAIO	JUNHO	JULHO	AGOSTO	TOTAL
	ATENDIDOS	ATENDIDOS	ATENDIDOS	ATENDIDOS	ATENDIDOS
Vasectomia	09	05	10	13	37
Laqueadura	14	12	18	16	60
Total	23	17	28	29	97

Fonte: Dados fornecidos pelo serviço social CAISM

BANCO DE LEITE

BANCO DE LEITE HUMANO					
PERÍODO/ ESPECIALIDADES	MAIO	JUNHO	JULHO	AGOSTO	TOTAL
	Visita domiciliar	85	115	87	79
Doadoras	43	39	38	41	161

Fonte: Dados fornecidos pela equipe do BLH

DIA MUNDIAL DA DOAÇÃO DE LEITE HUMANO- 19/05/2024 “AMOR EM CADA GOTTA DOADA, VIDA EM CADA GOTTA RECEBIDA”

#DoeLeiteMaterno
 f /misaude
 t /misaude
 w /MisaudeBR
 i /misaude

Doar leite materno é um gesto que salva vidas. O leite materno é importante para todos os bebês, principalmente para os que estão internados e não podem ser amamentados pela própria mãe. Por isso, se você está amamentando, seja uma doadora e ajude a quem precisa.

Procure o Banco de Leite Humano mais próximo ou ligue para o Disque Saúde. Seu gesto significa vida para uma criança.

Qualquer quantidade é importante.
 Informe-se no Banco de Leite Humano da sua cidade.

3332-0559

DOE LEITE MATERNO

Um pouquinho do que você doa é tudo para quem precisa.

136
 BLH SUS+ MINISTÉRIO DA SAÚDE

PREPARO DO FRASCO PARA GUARDAR O LEITE

- › Lave um frasco de vidro de boca larga com tampa de plástico (do tipo maionese ou café solúvel), retirando o rótulo e o papel de dentro da tampa.
- › Coloque o frasco e a tampa em uma panela, cobrindo-os com água.
- › Ferva-os por 15 minutos, contando o tempo a partir do início da fervura.
- › Escorra-os, com a abertura voltada para baixo, sobre um pano limpo, até secar.
- › Feche o frasco sem tocar com a mão na parte interna da tampa.
- › O ideal é deixar vários frascos preparados.

HIGIENE PESSOAL ANTES DE INICIAR A COLETA

- › Use uma touca ou um lenço para cobrir os cabelos.
- › Coloque uma fralda de pano ou uma máscara sobre o nariz e a boca.
- › Lave as mãos e os braços até o cotovelo com bastante água e sabão.
- › Lave as mamas apenas com água.
- › Seque as mãos e as mamas com toalha limpa.

LOCAL ADEQUADO PARA RETIRAR O LEITE

- › Escolha um lugar confortável, limpo e tranquilo.
- › Forre uma mesa com pano limpo para colocar o frasco e a tampa.
- › Evite conversar durante a retirada do leite.

SAIBA COMO RETIRAR O LEITE DAS MAMAS

- Massageie as mamas com a ponta dos dedos, fazendo movimentos circulares no sentido da parte escura (aréola) para o corpo.
- Coloque o polegar acima da linha em que acaba a aréola.
- Coloque os dedos indicador e médio abaixo da aréola.
- Firme os dedos e empurre para trás em direção ao corpo.
- Aperte o polegar contra os outros dedos até sair o leite.
- Despreze os primeiros jatos ou gotas.
- Em seguida, abra o frasco e coloque a tampa sobre a mesa, forrada com um pano limpo, com a abertura para cima.
- Colha o leite no frasco, colocando-o debaixo da aréola.
- Após terminar a coleta, feche bem o frasco.

COMO GUARDAR O LEITE RETIRADO

- Anote na tampa a data e a hora em que realizou a primeira coleta do leite e guarde imediatamente no freezer ou no congelador o frasco fechado.
- Se o frasco não ficou cheio, você pode completá-lo em outro momento.
- Para completar o volume de leite no frasco já congelado, utilize um copo de vidro previamente fervido por 15 minutos. Após a fervura, escorra-o, com a abertura voltada para baixo, sobre um pano limpo, até secar.
- Coloque o leite recém-extraído sobre o que já estava congelado até faltarem dois dedos para encher o frasco.
- Guarde imediatamente o frasco no freezer ou no congelador.
- Após a extração em que o frasco de vidro esteja completo, a mãe deve ligar para o Banco de Leite Humano. Se em 10 dias após congelar o primeiro leite o frasco não estiver completo, a mãe poderá ligar para o Banco de Leite Humano e fazer a doação, pois qualquer quantidade é importante.

COMO CONSERVAR O LEITE CONGELADO

- O leite humano extraído pode ficar no freezer ou no congelador por até 10 dias. Nesse período, deverá ser transportado ao Banco de Leite Humano.

VOCÊ SABIA?

- A produção do leite depende do esvaziamento da mama, por isso, quanto mais a mulher amamenta ou esvazia as mamas, mais leite ela produz.
- Todo leite doado é analisado, pasteurizado e submetido a rigoroso controle de qualidade antes de ser ofertado a uma criança.
- Todo leite descongelado não deve ser congelado novamente.
- Um pote de leite materno doado pode alimentar até 10 recém-nascidos por dia. Dependendo do peso do prematuro, 1 ml já é o suficiente para nutri-lo a cada vez que ele for alimentado.
- Bebês que estão internados e não podem ser amamentados pelas próprias mães têm a chance de receber os benefícios do leite materno com a sua doação. Com ele, a criança se desenvolve com saúde, tem mais chances de recuperação e fica protegida de infecções, diarreias e alergias.

**Se você está amamentando
ou quer mais orientações,
procure o Banco de Leite Humano
mais próximo ou ligue para
o Disque Saúde 136.**

Seja uma doadora.

GRUPO DE GESTANTE BANCO DE LEITE



Grupo de gestantes CAISM/Banco de Leite Humano

07/08/2024
10:00

Endereço: Av. Leopoldino de Oliveira, 1160

Amamentação, alimentação e outros cuidados



AGOSTO DOURADO

1ª Jornada do CAISM e Banco de Leite Humano

AgostoDourado

1ª JORNADA DO CAISM E BANCO DE LEITE HUMANO (BLH)

13º AGOSTO | 8H ÀS 16H
ANFITEATRO DO CENTRO ADMINISTRATIVO
AV. DOM LUIZ MARIA DE SANTANA, 141 - SANTA MARTA

INSCRIÇÕES VIA GOOGLE FORMS

PROGRAMAÇÃO

08H: ABERTURA: Vanessa Oliveira – Chefe do Dep. de Atenção Especializada da Sec. de Saúde

08H30: Pré-Natal - Dra Ana Carolina Mota de Sousa

09H: Nutrição da gestante e da nutriz - Nutricionista Nayara Pegorari

09H30: O papel da terapia ocupacional no cuidado de gestantes - Dra. Luciana Macedo

10H: Planejamento familiar – Psicóloga Aparecida B. Oliveira

10H30: Mesa Redonda

11H ÀS 13H: ALMOÇO

13H: ABERTURA

13H30: "Amamentação: Apoie em todas as situações": Médica responsável pelo BLH - Uberaba MG - Dra Cristina Gobbo

14H30: Banco de Leite Humano: Responsável Técnica do BLH de Uberaba MG - Márcia Alves Pereira

15H: Aspectos emocionais na amamentação: Psicóloga do BLH de Uberaba MG - Marília Cecílio Resende

15H30: Mesa redonda



CENTRO ESPECIALIZADO EM REABILITAÇÃO - CER										
PERÍODO/ ESPECIALIDADES	MAIO		JUNHO		JULHO		AGOSTO		TOTAL	
	ATENDIDOS	FALTAS	ATENDIDOS	FALTAS	ATENDIDOS	FALTAS	ATENDIDOS	FALTAS	ATENDIDOS	FALTAS
Assistência Social	15	01	14	0	05	01	26	0	60	02
Clínico Geral	40	06	20	03	43	14	33	03	136	26
Enfermagem	76	04	61	03	134	06	118	01	389	14
Fisioterapia	850	351	806	330	846	412	847	390	3.349	1483
Fonoaudiologia	329	169	321	134	256	128	311	151	1.217	582
Neurologia	65	03	241	114	68	22	83	36	457	175
Nutrição	54	33	36	10	59	20	38	16	187	79
Ortopedia	27	07	18	03	13	01	11	04	69	15
Psicologia	103	72	126	62	117	71	114	55	460	260
Terapia Ocupacional	156	61	205	85	312	144	188	111	861	401
TOTAL	1.696	1.238	1.848	744	1.853	819	1.769	767	7.186	3.037



UNIDADE REGIONAL DE SAÚDE – BOA VISTA										
PERÍODO/ ESPECIALIDADES	MAIO		JUNHO		JULHO		AGOSTO		TOTAL	
	ATENDIDOS	FALTAS	ATENDIDOS	FALTAS	ATENDIDOS	FALTAS	ATENDIDOS	FALTAS	ATENDIDOS	FALTAS
Coloproctologia	156	24	166	32	101	19	164	41	587	116
Dermatologia	160	42	203	71	184	31	141	45	688	189
Gastroenterologia	435	118	441	137	232	89	159	73	1267	417
Nefrologia	102	11	97	25	81	12	41	15	321	63
Neurologia	274	52	277	62	194	65	270	140	1.015	319
Oftalmologia	676	180	718	255	527	214	425	255	2.346	904
Ortopedia	183	30	250	62	229	41	194	52	856	185
Otorrinolaringologia	379	111	400	114	398	105	346	109	1.523	439
Pequenas Cirurgias	201	43	175	41	179	39	171	54	726	177
Pneumologia	229	48	230	45	201	27	210	24	870	144
Reumatologia	75	19	213	51	178	32	149	26	615	128
Urologia	183	30	97	26	201	27	149	14	630	97
TOTAL	3.053	708	3.267	921	2.705	701	2.419	848	11.444	3.178

UNIDADE REGIONAL DE SAÚDE – BOA VISTA										
PERÍODO/ EXAMES	MAIO		JUNHO		JULHO		AGOSTO		TOTAL	
	ATENDIDOS	FALTAS	ATENDIDOS	FALTAS	ATENDIDOS	FALTAS	ATENDIDOS	FALTAS	ATENDIDOS	FALTAS
Eletroencefalograma	0	0	22	5	40	6	24	6	86	17
TOTAL	0	0	22	5	40	6	24	6	86	17

Fonte: Sistema Saúde SMS

UNIDADE REGIONAL DE SAÚDE – SÃO CRISTÓVÃO										
PERÍODO/ ESPECIALIDADES	MAIO		JUNHO		JULHO		AGOSTO		TOTAL	
	ATENDIDOS	FALTAS	ATENDIDOS	FALTAS	ATENDIDOS	FALTAS	ATENDIDOS	FALTAS	ATENDIDOS	FALTAS
Cabeça e Pescoço	27	9	23	2	21	1	3	1	74	13
Curativos	106	-	137	-	242	-	132	-	617	-
Endocrino pediatra	55	30	48	11	-	-	-	-	103	41
Fonoaudiologia	247	64	212	64	186	71	216	45	861	244
Oftalmologia	289	165	229	166	260	215	196	200	974	746
Ortopedia	567	235	439	231	756	200	353	127	2.115	793
Psicologia	29	-	66	-	102	-	59	-	256	-
Reumatologia	278	57	306	67	373	40	222	61	1.179	225
Urologia	141	41	232	101	240	41	174	36	787	219
TOTAL	1.739	601	1.692	642	2.180	568	1.355	470	6.966	2.281

Fonte: Sistema Saúde da SMS



UNIDADE REGIONAL DE SAÚDE – SÃO CRISTÓVÃO										
PERÍODO/ EXAMES	MAIO		JUNHO		JULHO		AGOSTO		TOTAL	
	ATENDIDOS	FALTAS	ATENDIDOS	FALTAS	ATENDIDOS	FALTAS	ATENDIDOS	FALTAS	ATENDIDOS	FALTAS
Eletrocardiograma	104	34	241	53	112	28	204	115	661	230
Ultrassonografia	442	146	380	168	461	119	385	148	1668	581
TOTAL	546	180	621	221	573	147	589	263	2329	811

UNIDADE REGIONAL DE SAÚDE – SÃO CRISTÓVÃO						
PERÍODO/ EXAMES	MAIO		JUNHO		TOTAL	
	ATENDIDOS		ATENDIDOS		ATENDIDOS	
Testes de COVID	131		67		339	

Fonte: Sistema Saúde SMS

CENTRO MUNICIPAL DE DIABETES E HIPERTENSÃO – CEMDHI



O CEMDHI, retornou para seu antigo endereço, na Praça Augusto Lemp, nº 750 - iniciando os atendimentos no dia 13/07/2024

CENTRO ESPECIALIZADO MUNICIPAL DE DIABETES E HIPERTENÇÃO – CEMDHI - 2024										
PERÍODO/ ESPECIALIDADES	MAIO		JUNHO		JULHO		AGOSTO		TOTAL	
	ATENDIDOS	FALTAS	ATENDIDOS	FALTAS	ATENDIDOS	FALTAS	ATENDIDOS	FALTAS	ATENDIDOS	FALTAS
Angiologia	98	31	103	10	116	20	105	37	422	98
Assistência Social	58	00	48	00	64	00	75	01	245	01
Cardiologia	182	23	156	11	105	07	164	41	607	82
Curativos	66	12	43	14	90	17	78	12	277	55
Endocrinologia	405	42	241	11	312	11	282	38	1.240	102
Endócrino pediatra	-	-	-	-	41	01	36	09	77	10
Fisioterapia	38	05	63	09	94	10	33	15	228	39
Nefrologia	95	09	75	09	92	06	59	13	321	37
Nutrição	45	22	83	15	115	09	101	53	344	99
Psicologia	133	34	97	21	154	17	123	47	507	119
EXAMES										
Eletrocardiograma	425	133	451	123	308	81	450	195	1.634	532
MAPA	03	00	03	00	21	03	22	04	49	07
Holter	32	03	38	06	70	12	42	06	182	27
TOTAL	1.580	314	1.401	229	1.582	194	1.570	471	6.133	1.208

Fonte: Sistema Saúde da SMS



II JORNADA CEMDHI

CENTRO MUNICIPAL DE DIABETES E HIPERTENSÃO DE UBERABA

"A Atenção Primária em Saúde como protagonista no cuidado do diabetes"

26 DE JUNHO
 ÀS 8 H
 LOCAL: ANFITEATRO ESMERALDA UFTM

Público-alvo: todos os profissionais de saúde que queiram se capacitar no diagnóstico e tratamento dos pacientes diabéticos

CENTRO DE REFERÊNCIA EM SAÚDE DA POPULAÇÃO LGBTQIA+ - CRESP

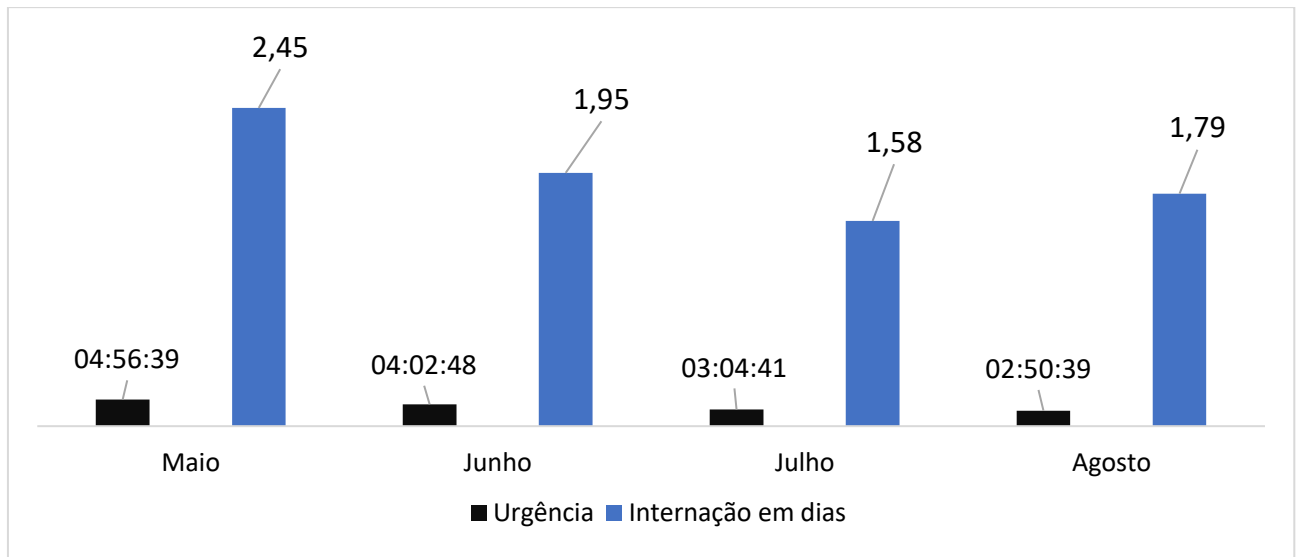
PERÍODO/ ESPECIALIDADES	MAIO		JUNHO		JULHO		AGOSTO		TOTAL	
	ATENDIDOS	FALTAS	ATENDIDOS	FALTAS	ATENDIDOS	FALTAS	ATENDIDOS	FALTAS	ATENDIDOS	FALTAS
Assistente Social	11	7	7	11	7	0	19	4	44	22
Clínico Geral	18	05	38	9	36	8	37	12	129	34
Enfermagem	29	09	27	13	18	1	34	14	108	37
Nutricionista	8	10	13	3	6	6	4	11	31	29
Psicologia	56	47	55	40	80	48	57	43	248	178
Ginecologista	0	0	7	6	0	0	1	0	8	6
TOTAL	122	78	147	82	147	63	152	84	568	277

UNIDADES DE PRONTO ATENDIMENTO UPA MIRANTE E UPA SÃO BENEDITO

MÉDIA DE PERMANÊNCIA

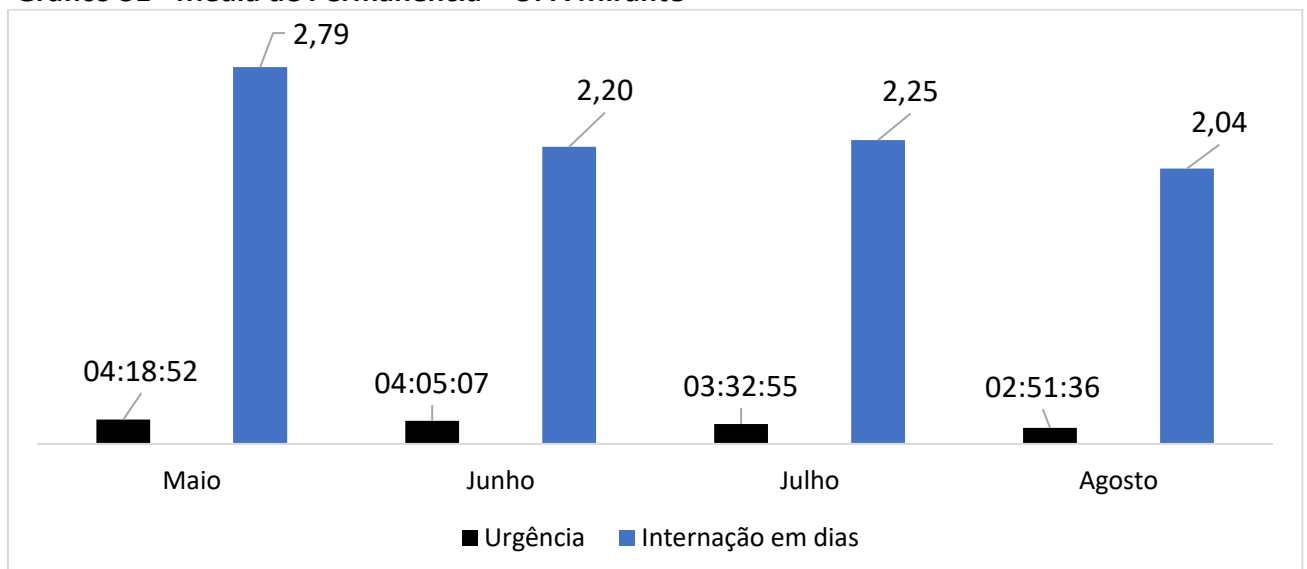
O tempo de permanência representa o tempo médio, em que os usuários permanecem em observação na Unidade de Pronto Atendimento antes da alta e/ou transferência para serviço terciário.

Gráfico 30 - Média de Permanência – UPA São Benedito



Fonte: [BI UPA - Tempos e estatísticas dos atendimentos - V2 - Power BI](#)

Gráfico 31 - Média de Permanência – UPA Mirante



Fonte: [BI UPA - Tempos e estatísticas dos atendimentos - V2 - Power BI](#)

ATENDIMENTO DE CLASSIFICAÇÃO DE RISCO

A classificação de risco é uma ferramenta essencial nos serviços de urgência e emergência, destinada a avaliar e identificar os pacientes que precisam de atendimento prioritário. Essa avaliação é baseada na gravidade clínica, potencial de risco, agravos à saúde e grau de sofrimento, garantindo que os recursos sejam direcionados de maneira eficaz e eficiente para aqueles que mais necessitam.

UNIDADE PRONTO ATENDIMENTO – SÃO BENEDITO E MIRANTE

PERÍODO	MAIO		JUNHO		JULHO		AGOSTO		TOTAL		
UPAS	SÃO BENEDITO	MIRANTE	SÃO BENEDITO	MIRANTE	SÃO BENEDITO	MIRANTE	SÃO BENEDITO	MIRANTE	SÃO BENEDITO	MIRANTE	TOTAL GERAL
Vermelho	9	11	2	8	0	10	4	6	15	35	50
Laranja	441	318	341	318	355	333	346	300	1.483	1.269	2.752
Amarelo	3251	3211	2728	2705	2374	2469	2170	1944	10.523	10.329	20.852
Verde	4975	5040	4721	5026	3910	5003	3132	4592	16.738	19.661	36.399
Azul	615	386	944	518	2246	603	2940	1166	6.745	2.673	9.418
	9.291	8.966	8.736	8.575	8.885	8.418	8.592	8.008	35.504	33.967	69.471

ATENDIMENTOS DE USUÁRIOS DE OUTROS MUNICÍPIOS NAS UPAS

As Unidades de Pronto Atendimento (UPA 24h) integram a Rede de Atenção às Urgências e Emergências (RAUE), focando em atender casos de complexidade intermediária. Quando necessário, os pacientes podem ser encaminhados a hospitais da rede para tratamento de alta e médica complexidade.

Dados fornecidos pela Sociedade Educacional Uberabense-SEU, destacamos os municípios que mais tiveram atendimentos nas duas unidades de pronto atendimento.

ATENDIMENTOS UPA SÃO BENEDITO E UPA MIRANTE PERÍODO DE MAIO A AGOSTO 24	
MUNICÍPIOS	NÚMERO DE ATENDIMENTOS
UBERABA	66.507
DELTA	197
CAMPO FLORIDO	192

Quadro 36 - Municípios de origem dos pacientes que tiveram atendimentos, no período de maio a agosto de 2024, nas UPAs em Uberaba.

ATENDIMENTOS OUTROS MUNICÍPIOS - MAIO - UPA SÃO BENEDITO	
MUNICÍPIOS	NÚMERO DE ATENDIMENTOS
UBERABA	8782
DELTA	55
CAMPO FLORIDO	34
UBERLANDIA	29
ÁGUA COMPRIDA	27
VERISSIMO	21
SAO PAULO	11
BELO HORIZONTE	9
CONCEICAO DAS ALAGOAS	8
CONQUISTA	7
ARAXA	5
IGARAPAVA	5
ARARAQUARA	4
PATOS DE MINAS	4
SACRAMENTO	4
BRASILIA	3
ITUIUTABA	3
JOANESIA	3
RIBEIRAO PRETO	3
RIO DE JANEIRO	3
ALEXANIA	2

AMAPORA	2
APARECIDA DE GOIANIA	2
ARAMINA	2
BATATAIS	2
CAMPINAS	2
CANDEIAS	2
CLARO DOS POCOES	2
FRUTAL	2
GOIANESIA	2
GOIANIA	2
GUARULHOS	2
ITUMBIARA	2
ITURAMA	2
LIMEIRA	2
PARACATU	2
PEDRAO	2
PORTO VELHO	2
SALVADOR	2
SANTA JULIANA	2
SAO LUIS	2
VILA VELHA	2
VITORIA DO JARI	2
ALEGRETE	1
ALVINOPOLIS	1
AMPARO	1
ANAPOLIS	1
ANGRA DOS REIS	1
ARARI	1
BARUERI	1
BAURU	1
CACAPAVA	1
CAIEIRAS	1
CAJAMAR	1
CAMPO FORMOSO	1
CAMPO GRANDE	1
CAMPOS BELOS	1
CANDEAL	1
CARAPICUIBA	1
CATAGUASES	1
CATALAO	1
CAXIAS	1
CHAPADINHA	1
COMENDADOR GOMES	1
CONCORDIA	1
CORONEL FABRICIANO	1
CORURIBE	1

CURITIBA	1
CURRAL DE DENTRO	1
DIADEMA	1
DIONISIO	1
DUQUE DE CAXIAS	1
EMBU DAS ARTES	1
FEIRA DE SANTANA	1
FIGUEIRA	1
FRANCA	1
FRANCISCO BELTRAO	1
FRONTEIRA	1
GOIANIRA	1
GUAPO	1
GUARAPARI	1
IPATINGA	1
ITABIRA	1
ITAJUBA	1
JANAUBA	1
JANDIRA	1
JOAO PINHEIRO	1
JUAZEIRO DO NORTE	1
JUIZ DE FORA	1
LAGOA GRANDE	1
LORENA	1
MAUA	1
MONTE CARMELO	1
NITEROI	1
NOVA PONTE	1
NOVO HORIZONTE	1
OLINDA	1
PATROCINIO	1
PAULINIA	1
PIRAJUBA	1
PIRANGI	1
PLANURA	1
POCAO	1
PORTEIRAO	1
PRATA	1
RESENDE	1
RONDONOPOLIS	1
SANTO ANTONIO	1
SANTO ANTONIO DO DESCOBERTO	1
SAO CARLOS	1
SAO FRANCISCO DO CONDE	1
SAO LUDGERO	1
SENADOR ALEXANDRE COSTA	1

SERRANA	1
SERTAOZINHO	1
VARZEA GRANDE	1
VIANA	1
VICENTINOPOLIS	1
VOTUPORANGA	1
TOTAL	9.142

ATENDIMENTOS OUTROS MUNICÍPIOS - JUNHO - UPA SÃO BENEDITO	
MUNICÍPIOS	NÚMERO DE ATENDIMENTOS
UBERABA	8374
DELTA	57
CAMPO FLORIDO	55
VERISSIMO	35
UBERLANDIA	30
ÁGUA COMPRIDA	14
CONCEICAO DAS ALAGOAS	9
ARAXA	6
BELO HORIZONTE	6
CATALAO	6
SAO PAULO	6
GOIANIA	5
SACRAMENTO	5
FRUTAL	4
RIBEIRAO PRETO	4
BRASILIA	3
CONQUISTA	3
CUBATAO	3
ITUIUTABA	3
ITURAMA	3
MADRE DE DEUS	3
PATROCINIO	3
SERRA	3
SIMOES FILHO	3
CAJAMAR	2
CANDEIAS	2
FRANCA	2
GOVERNADOR VALADARES	2
IGARAPAVA	2
JUNDIAI	2
PERDIZES	2
SANTA JULIANA	2
SAO FRANCISCO DO CONDE	2
SERTAOZINHO	2
AFOGADOS DA INGAZEIRA	1

AGUAI	1
ÁGUAS LINDAS DE GOIAS	1
AGUDOS	1
AMAPORA	1
ANAPOLIS	1
ANGRA DOS REIS	1
ASTORGA	1
BALSAS	1
BATATAIS	1
BAURU	1
BELO MONTE	1
BOCAIUVA	1
BOM DESPACHO	1
BUENOPOLIS	1
CACAPAVA	1
CACULE	1
CAMPO LARGO	1
CASSILANDIA	1
CENTRAL	1
CHARQUEADAS	1
COMENDADOR GOMES	1
CONSELHEIRO LAFAIETE	1
COSMOPOLIS	1
COTIA	1
DESCALVADO	1
DOM PEDRO	1
ESTRELA DO INDAIA	1
FRANCO DA ROCHA	1
FRONTEIRA	1
GOIATUBA	1
GUAPO	1
GUARULHOS	1
ITAI	1
ITAJAI	1
ITAU DE MINAS	1
ITINGA DO MARANHAO	1
JAGUARIAIVA	1
JOANESIA	1
JUATUBA	1
LAVRAS	1
LONDRINA	1
MARECHAL DEODORO	1
MAURILANDIA	1
MONTES CLAROS	1
NATIVIDADE	1
NITEROI	1

PARACURU	1
PEDRA BRANCA DO AMAPARI	1
PETROLINA	1
PIO XII	1
PIRAQUARA	1
RAPOSOS	1
RECIFE	1
REGISTRO	1
RIO CLARO	1
RIO DE JANEIRO	1
RIO LARGO	1
RIO VERDE	1
SALVADOR	1
SAO CARLOS	1
SAO GOTARDO	1
SAO JOSE DO RIO PRETO	1
SAO PAULO DE OLIVENCA	1
SAO SEBASTIAO DO PARAISO	1
SOROCABA	1
TAIO	1
UNIAO DOS PALMARES	1
VALPARAISO DE GOIAS	1
VARZEA DA PALMA	1
TOTAL	8.740

ATENDIMENTOS OUTROS MUNICÍPIOS - JULHO - UPA SÃO BENEDITO	
MUNICÍPIOS	NÚMERO DE ATENDIMENTOS
UBERABA	8209
CAMPO FLORIDO	36
UBERLANDIA	35
DELTA	34
VERISSIMO	31
ÁGUA COMPRIDA	17
CAMACARI	17
CANDEIAS	14
SALVADOR	14
CONCEICAO DAS ALAGOAS	12
SAO FRANCISCO DO CONDE	12
ARAXA	9
SAO PAULO	9
IGARAPAVA	6
SACRAMENTO	6
DIAS D'AVILA	4
MADRE DE DEUS	4
SANTO AMARO	4
BELO HORIZONTE	3

CHARQUEADAS	3
PINDOBA	3
POA	3
POCOS DE CALDAS	3
RIBEIRAO PRETO	3
SAO DOMINGOS DO PRATA	3
AMERICANA	2
AMERICO BRASILIENSE	2
ARARAQUARA	2
BARRETOS	2
CAMPOS ALTOS	2
CONQUISTA	2
FERNANDOPOLIS	2
FRUTAL	2
LAGOA SANTA	2
MACEIO	2
MARAU	2
MATA DE SAO JOAO	2
PITANGUEIRAS	2
RECIFE	2
RIO GRANDE	2
SANTA JULIANA	2
ALTA FLORESTA	1
AMAPORA	1
ANAPOLIS	1
APARECIDA DE GOIANIA	1
BAMBUI	1
BRASILIA	1
CABECEIRA GRANDE	1
CAMPINAS	1
CAMPO BELO	1
CAPELINHA	1
CARMO DA MATA	1
CARMO DO PARANAIBA	1
CARNEIRINHO	1
CATAGUASES	1
COMENDADOR GOMES	1
CONSELHEIRO LAFAIETE	1
CONTAGEM	1
CORONEL FABRICIANO	1
CORURIFE	1
CRUZ	1
CUBATAO	1
CUIABA	1
DESCALVADO	1
DIAMANTINA	1

DUQUE DE CAXIAS	1
EXU	1
FORMIGA	1
FORTALEZA	1
FRANCA	1
FRUTA DE LEITE	1
GAVIAO PEIXOTO	1
GOIANESIA	1
GOIANIA	1
GRANITO	1
GUAIRA	1
HORTOLANDIA	1
IACANGA	1
IBIA	1
IPUA	1
ITAGI	1
ITAGUAI	1
ITAJUBA	1
ITUMBIARA	1
ITURAMA	1
JACAREI	1
JANUARIA	1
JARAGUA DO SUL	1
JAU	1
JERQUARA	1
JOAO MONLEVADE	1
JOAO PINHEIRO	1
LAJEADO NOVO	1
LAURO DE FREITAS	1
LENCOIS PAULISTA	1
LIMEIRA DO OESTE	1
MARILIA	1
MONTE CARMELO	1
MONTE FORMOSO	1
MONTES CLAROS	1
NOVA PONTE	1
OLIVEIRA	1
PALHOCA	1
PARA DE MINAS	1
PARACATU	1
PASSOS	1
PATOS DE MINAS	1
PATROCINIO	1
PAULISTA	1
PAULO AFONSO	1
PERDIZES	1

PERUIBE	1
PIRAJU	1
PIRAJUBA	1
PLANURA	1
PONTA GROSSA	1
PRAIA GRANDE	1
PRESIDENTE PRUDENTE	1
RIO PARDO DE MINAS	1
SANTA CRUZ CABRALIA	1
SANTA INES	1
SANTO ESTEVAO	1
SAO JOAQUIM DA BARRA	1
SAO JOSE DO RIO PRETO	1
SAO JOSE DOS PINHAIS	1
SAO LUIS	1
SAO SEBASTIAO DO PASSE	1
SAO VICENTE	1
SAQUAREMA	1
SAUBARA	1
SERRA	1
SERRA DO SALITRE	1
SIQUEIRA CAMPOS	1
SOROCABA	1
SUZANO	1
TAPIRA	1
TELEMACO BORBA	1
TEODORO SAMPAIO	1
UBIRATA	1
URUPES	1
VITORIA	1
VITORINO FREIRE	1
TOTAL	8.640

ATENDIMENTOS OUTROS MUNICÍPIOS - AGOSTO - UPA SÃO BENEDITO	
MUNICÍPIOS	NÚMERO DE ATENDIMENTOS
UBERABA	7871
CAMPO FLORIDO	45
DELTA	37
VERISSIMO	30
SALVADOR	24
ÁGUA COMPRIDA	22
UBERLANDIA	22
CAMACARI	20
CANDEIAS	13
SACRAMENTO	10
CONCEICAO DAS ALAGOAS	8

IGARAPAVA	8
SAO PAULO	7
CATAGUASES	6
DIAS D'AVILA	6
AMERICO BRASILIENSE	6
SERTAOZINHO	6
CONQUISTA	5
SAO FRANCISCO DO CONDE	5
RIO DE JANEIRO	5
SANTA JULIANA	4
CENTRAL	4
MADRE DE DEUS	4
SIMOES FILHO	4
SAO JOSE DO RIO PRETO	4
ALFENAS	3
BELO HORIZONTE	3
FRUTAL	3
GUARIBA	3
JAGUARIUNA	3
MAIRINQUE	3
PAULINIA	3
RIBEIRAO PRETO	3
SERRA	3
TRES LAGOAS	3
ARAXA	2
CAMPINA VERDE	2
COMENDADOR GOMES	2
IBIRITE	2
ITAU DE MINAS	2
JUIZ DE FORA	2
PEDRINOPOLIS	2
PIRAJUBA	2
PORTO SEGURO	2
CUBATAO	2
GUARULHOS	2
JACAREI	2
LUIS ANTONIO	2
NOVA GRANADA	2
RIBEIRAO PIRES	2
GOIANIA	2
RIO VERDE	2
ARAPIRACA	2
SAO MATEUS DO SUL	2
SAO LUIS	2
SAO PAULO DE OLIVENCA	2
BRASILIA	2

ÁGUAS FORMOSAS	1
ARAGUARI	1
BAMBUÍ	1
BETIM	1
CAMPOS ALTOS	1
CAPETINGA	1
CARNEIRINHO	1
CONSELHEIRO LAFAIETE	1
COROMANDEL	1
CURVELO	1
FORMIGA	1
ITAJUBA	1
ITUIUTABA	1
JOANESIA	1
LAGOA SANTA	1
MANHUACU	1
MONTE ALEGRE DE MINAS	1
MONTES CLAROS	1
NOVA PONTE	1
OURO FINO	1
PERDIZES	1
PIRAPORA	1
PLANURA	1
PRATA	1
RIO PARDO DE MINAS	1
SALINAS	1
SANTA LUZIA	1
UNIAO DE MINAS	1
VESPASIANO	1
VICOSA	1
AMELIA RODRIGUES	1
CACHOEIRA	1
ITAGI	1
JUAZEIRO	1
RIACHAO DO JACUIPE	1
SANTO ESTEVAO	1
SAO SEBASTIAO DO PASSE	1
TEODORO SAMPAIO	1
ARACARIGUAMA	1
ARUJA	1
ASSIS	1
BARUERI	1
CAMPINAS	1
COTIA	1
DRACENA	1
FERNANDOPOLIS	1

FRANCA	1
GUAIRA	1
IGUAPE	1
ILHA SOLTEIRA	1
IPIUA	1
JABOTICABAL	1
JANDIRA	1
MARILIA	1
MORRO AGUDO	1
OLIMPIA	1
OURINHOS	1
SANTA ADELIA	1
SANTOS	1
SAO BERNARDO DO CAMPO	1
SAO CARLOS	1
SAO JOAQUIM DA BARRA	1
SAO JOSE DOS CAMPOS	1
VALINHOS	1
ARARUAMA	1
BELFORD ROXO	1
JAPERI	1
PINHEIRAL	1
SAO JOAO DE MERITI	1
IPORA	1
MATRINCHA	1
SENADOR CANEDO	1
JACUIPE	1
MACEIO	1
MARECHAL DEODORO	1
MESSIAS	1
CASCADEL	1
ITAUNA DO SUL	1
JAPURA	1
PONTA GROSSA	1
ARACRUZ	1
LAJEADO NOVO	1
MATOES	1
MANAQUIRI	1
ARARENDA	1
SORRISO	1
EXU	1
ARIQUEMES	1
TOTAL:	8.338

ATENDIMENTOS OUTROS MUNICÍPIOS - MAIO - UPA MIRANTE	
MUNICÍPIOS	NÚMERO DE ATENDIMENTOS

UBERABA	8642
UBERLANDIA	20
CAMPO FLORIDO	8
ITAJUBA	6
ÁGUA COMPRIDA	5
LAURO DE FREITAS	4
CONQUISTA	3
FRANCA	3
FRUTAL	3
PATOS DE MINAS	3
SAO PAULO	3
ARAXA	2
ATALAIA DO NORTE	2
BELO HORIZONTE	2
BRASILIA	2
DELTA	2
ITABIRA	2
SANTA JULIANA	2
VERISSIMO	2
ARAGUARI	1
ARARAQUARA	1
ARARUAMA	1
CAMPINAS	1
CAMPOS ALTOS	1
CARMO DO PARANAIBA	1
CONCEICAO DAS ALAGOAS	1
IGARAPE	1
IMBUIA	1
ITURAMA	1
JACUIPE	1
PARA DE MINAS	1
PATO BRANCO	1
PEDRINOPOLIS	1
PERUIBE	1
POA	1
PONTE NOVA	1
RIO CASCA	1
RIO VERDE	1
SALVADOR	1
SANTA FE	1
SAO GOTARDO	1
SOROCABA	1
UARINI	1
UNIAO DE MINAS	1
TOTAL	8.741

ATENDIMENTOS OUTROS MUNICÍPIOS - JUNHO - UPA MIRANTE	
MUNICÍPIOS	NÚMERO DE ATENDIMENTOS
UBERABA	8455
UBERLANDIA	16
DELTA	7
CAMPO FLORIDO	6
UARINI	6
ÁGUA COMPRIDA	3
ARAXA	3
BELO HORIZONTE	3
CONCEICAO DAS ALAGOAS	3
FRUTAL	3
ITAJUBA	3
CONQUISTA	2
IRECE	2
NOVA PONTE	2
PATROCINIO	2
SACRAMENTO	2
SAO PAULO	2
SETE LAGOAS	2
AGUDOS	1
ALMIRANTE TAMANDARE	1
ARAPONGAS	1
BARRO ALTO	1
BAURU	1
BETIM	1
BRASILIA	1
GRANITO	1
GUARDA-MOR	1
ITABIRA	1
ITACOATIARA	1
ITUIUTABA	1
ITURAMA	1
JACAREI	1
JACUIPE	1
LIMEIRA	1
MANAUS	1
PAULINIA	1
PINHALZINHO	1
PORTEIRINHA	1
RIO CLARO	1
SANTA JULIANA	1
SANTA LUZIA	1
SAO BENTO	1
SERTAOZINHO	1
TEIXEIRA DE FREITAS	1

VILA VELHA	1
TOTAL	8.545

ATENDIMENTOS OUTROS MUNICÍPIOS - JULHO - UPA MIRANTE	
MUNICÍPIOS	NÚMERO DE ATENDIMENTOS
UBERABA	8280
UBERLANDIA	18
CAMPO FLORIDO	5
SAO PAULO	4
ÁGUA COMPRIDA	3
CANDEIAS	3
CONCEICAO DAS ALAGOAS	3
DELTA	3
ITURAMA	3
CACULE	2
CONQUISTA	2
IBIA	2
RIBEIRAO PRETO	2
SACRAMENTO	2
SALVADOR	2
VERISSIMO	2
ARAXA	1
BETIM	1
BRASILIA	1
CAMPINAS	1
CAMPO LIMPO PAULISTA	1
CAPELINHA	1
COMENDADOR GOMES	1
COTIA	1
CRAVINHOS	1
FRANCA	1
FRONTEIRA	1
FRUTAL	1
GRANITO	1
GUARUJA	1
IBIAI	1
IPANEMA	1
ITAJUBA	1
MIRASSOL	1
NOVA PONTE	1
POUSO ALEGRE	1
QUIRINOPOLIS	1
ROLANDIA	1
SANTA JULIANA	1
SAO BENTO	1
SAO CARLOS	1

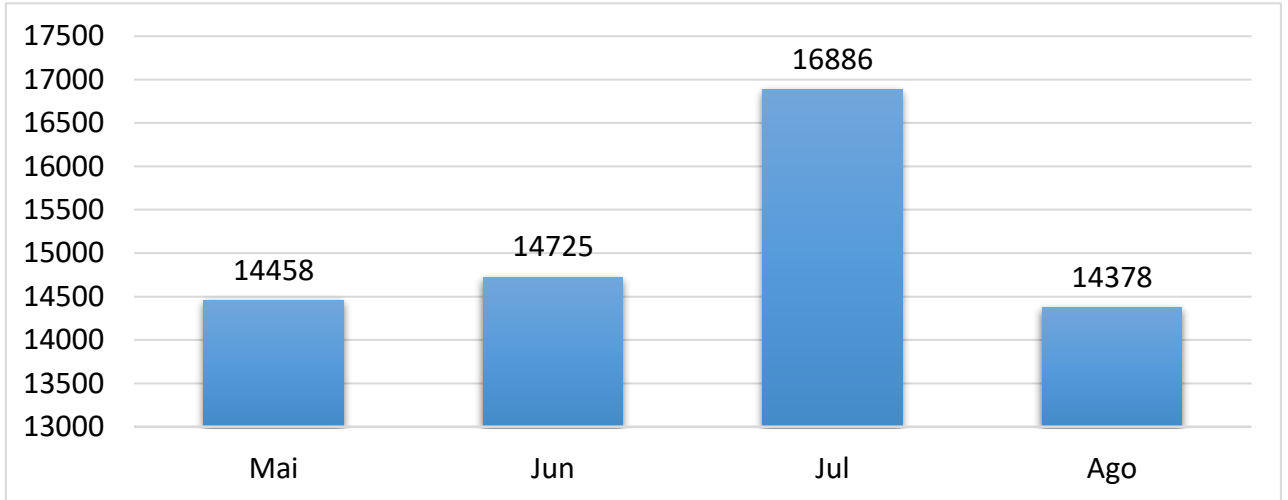
SATUBA	1
SERRA	1
SERRANA	1
VILA VELHA	1
TOTAL	8.365

ATENDIMENTOS OUTROS MUNICÍPIOS - AGOSTO - UPA MIRANTE	
MUNICÍPIOS	NÚMERO DE ATENDIMENTOS
UBERABA	7894
SÃO PAULO	10
UBERLANDIA	7
ITAJUBA	6
ARAXA	5
DELTA	4
BAHIA	4
ÁGUA COMPRIDA	3
CAMPO FLORIDO	3
SANTA JULIANA	3
VERISSIMO	3
SANTA CATARINA	3
ARAGUARI	2
CAMPOS ALTOS	2
CONQUISTA	2
FRONTEIRA	2
NOVA PONTE	2
AMAZONAS	2
GOIAS	2
CATAGUASES	1
CONCEICAO DAS ALAGOAS	1
IRAI DE MINAS	1
ITABIRA	1
ITURAMA	1
MONTES CLAROS	1
PERDIZES	1
POCOS DE CALDAS	1
PORTEIRINHA	1
SACRAMENTO	1
AUTAZES	1
UARINI	1
CEARA	1
MARANHAO	1
PARANA	1
TOTAL	7.972

SAÚDE BUCAL

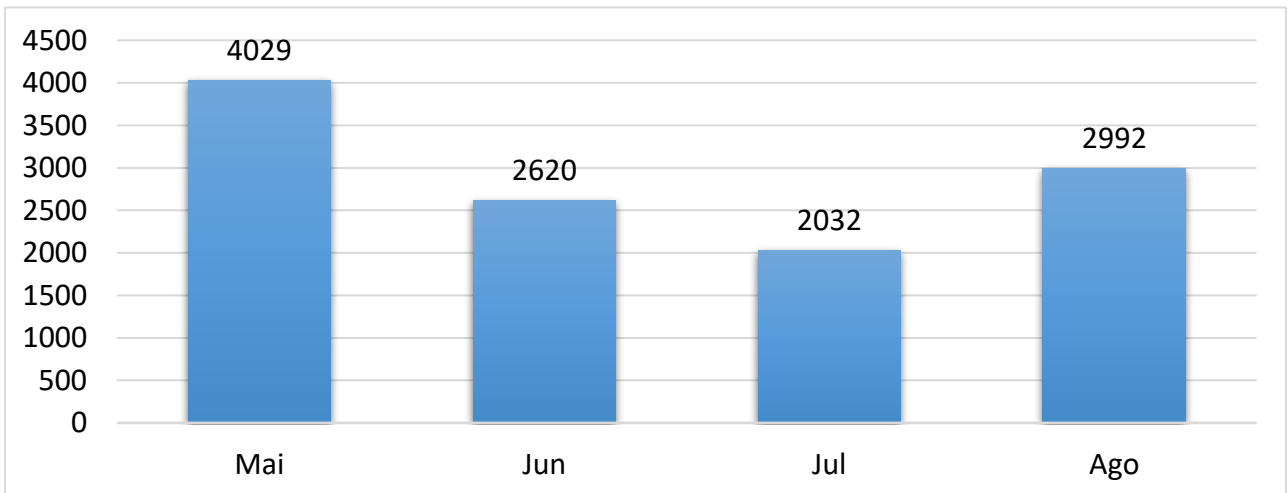
PRODUTIVIDADE DA ODONTOLOGIA

Gráfico 32 - Procedimentos odontológicos realizados na Atenção Primária 2º quadrimestre de 2024



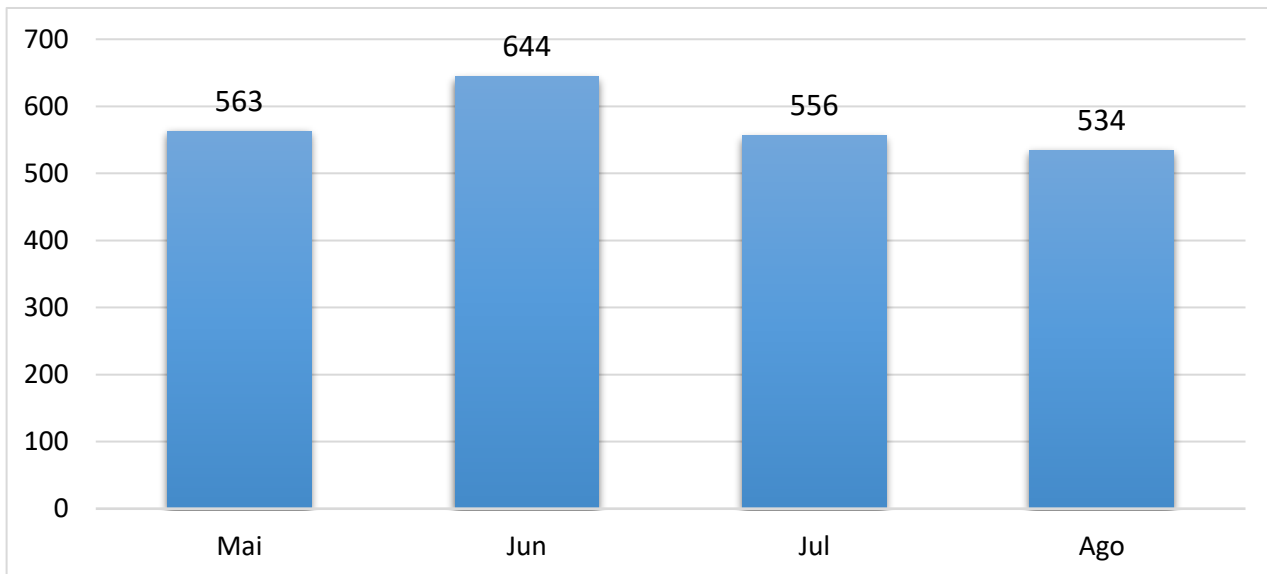
Fonte: PEC Ministério da Saúde Acesso em: 02/09/2024

Gráfico 33 - Procedimentos odontológicos realizados na Atenção Secundária 2º quadrimestre de 2024



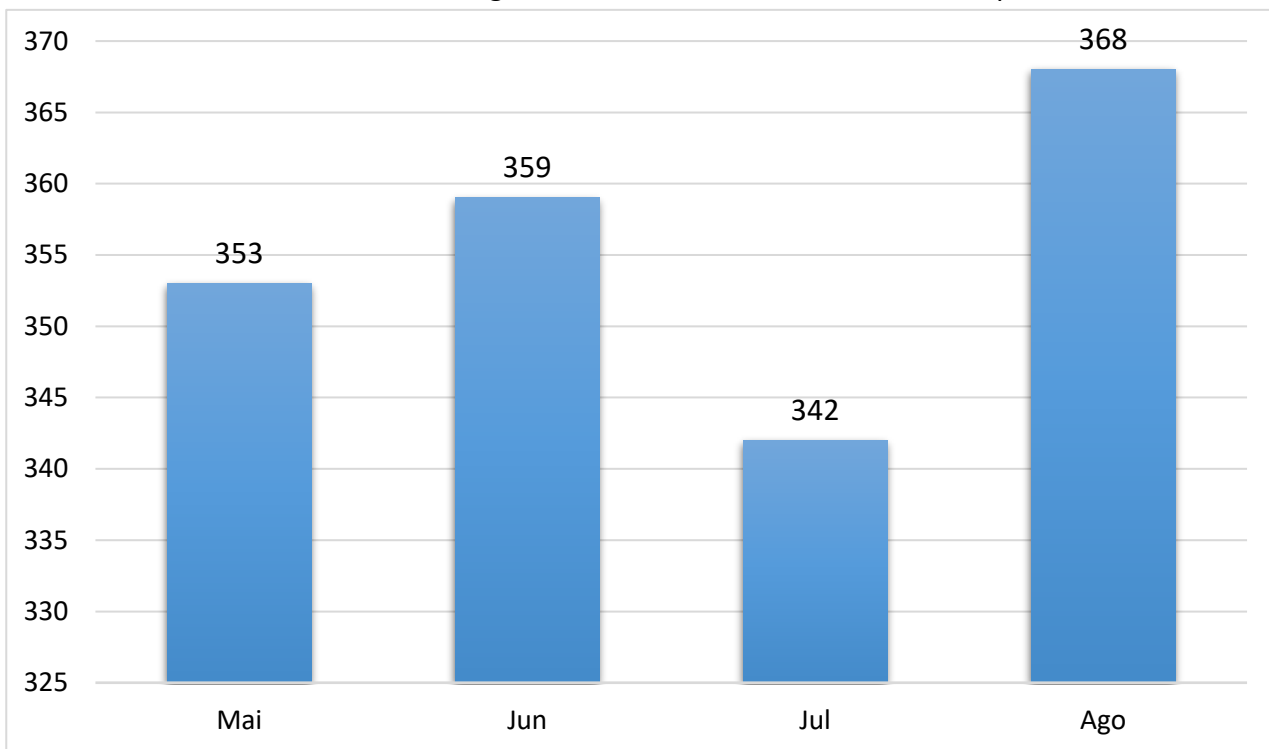
Fonte: PEC Ministério da Saúde Acesso em: 02/09/2024

Gráfico 34 - Procedimentos odontológicos realizados no Plantão da Odontopediatria - 2º quadrimestre de 2024



Fonte: PEC Ministério da Saúde Acesso em: 02/09/2024

Gráfico 35 - Procedimentos odontológicos realizados no Plantão da UPA - 2º quadrimestre de 2024



Fonte: Sistema UPA Acesso em: 01/09/2024

AQUISIÇÃO DE EQUIPAMENTOS

01	Aparelho de Raio X Panorâmico URS Lineu José Miziara
06	Compressores Odontológicos 150L
11	Aparelhos fotopolimerizador
02	Aparelhos de ultrassom odontológico
03	Cadeiras odontológicas completas
06	Aparelhos de raio x odontológico periapical
01	Motor endodôntico rotatório
05	Amalgamadores
02	Computadores completos para imagem radiográfica digital




AÇÃO DA SAÚDE BUCAL NAS UBSS - MAIO VERMELHO



AÇÕES DA SAÚDE BUCAL NA APAE E INSTITUTO DOS CEGOS



MATRICIAMENTO SOBRE VISITA DOMICILIAR



FILA ELETRÔNICA

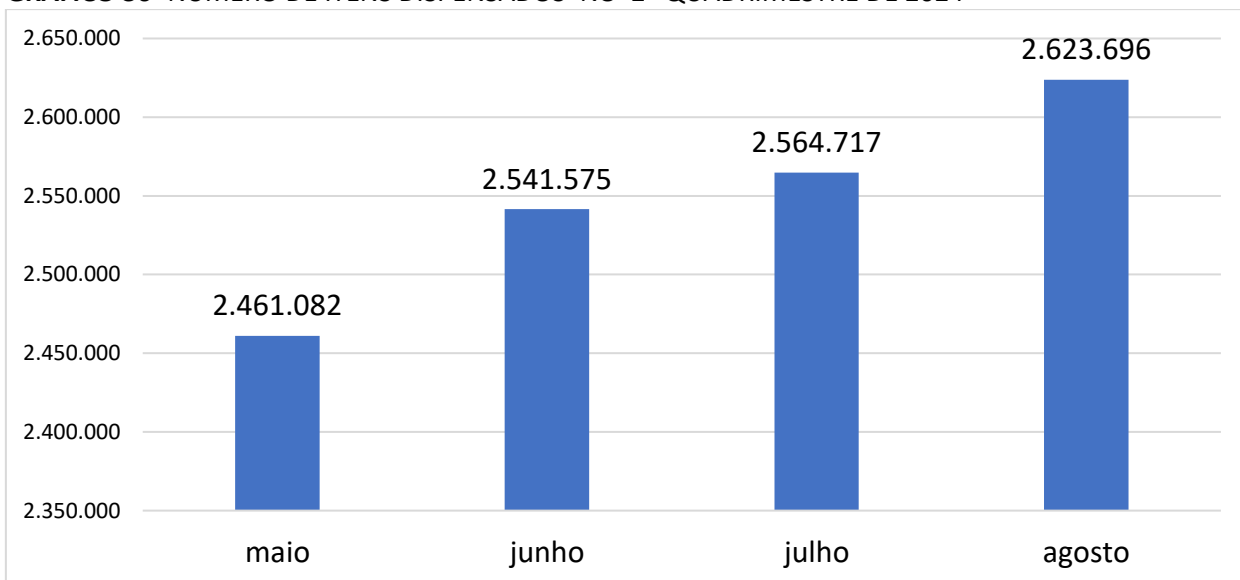
ESPECIALIDADE	QUANTIDADE NA FILA EM 31/08/2024
CIRURGIA BUCO MAXILOFACIAL	01
ENDODONTIA	02
ESTOMATOLOGIA	00
ODONTOPEDIATRIA	27
PERIODONTIA	01
PACIENTES COM NECESSIDADES ESPECIAIS	02

FONTE: Fila Eletrônica PMU. Acesso em 31/08/2024

ASSISTÊNCIA FARMACÊUTICA

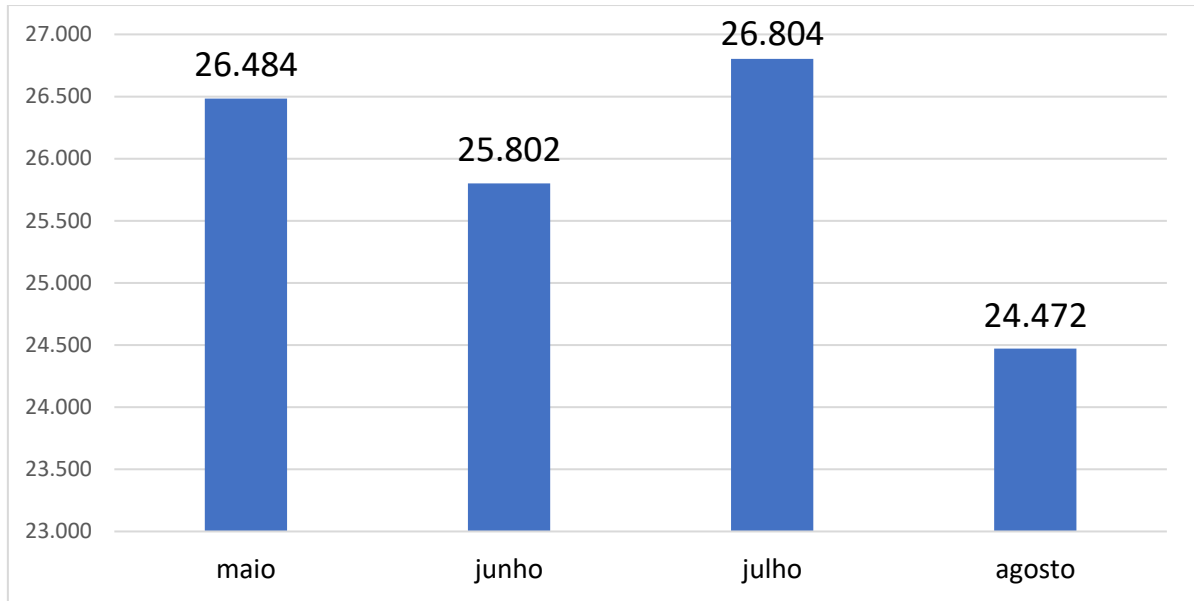
FARMÁCIA BÁSICA UPA SÃO BENEDITO
FARMÁCIA CENTRAL
FARMÁCIA DE MINAS
FARMÁCIA AQUI (ITINERANTE)
FARMÁCIA RESIDENCIAL 2000
FARMÁCIA RESIDENCIAL RIO DE JANEIRO
FARMÁCIA GIRASSÓIS
FARMÁCIA UMS ABADIA
FARMÁCIA UMS GEORGE CHIRÉÉ
FARMÁCIA SOLIDÁRIA / BÁSICA
FARMÁCIA SOLIDÁRIA / DOAÇÃO
FARMÁCIA DA UNIDADE REGIONAL DE SAÚDE BOA VISTA
FARMÁCIA DA UNIDADE REGIONAL DE SAÚDE SÃO CRISTÓVÃO
FARMÁCIA DO CENTRO DE ATENÇÃO PSICOSSOCIAL AD III DR. ELIAS BARBOSA (CAPS)
FARMÁCIA DO CENTRO DE ATENÇÃO PSICOSSOCIAL DR. INÁCIO FERREIRA (CAPS)
FARMÁCIA DO CENTRO DE TESTAGEM E ACONSELHAMENTO (CTA)
FARMÁCIA DO COMPONENTE ESPECIALIZADO
FARMÁCIA DA USF PALMIRA CONCEIÇÃO

GRÁFICO 36- NÚMERO DE ITENS DISPENSADOS NO 2º QUADRIMESTRE DE 2024



Total = 10.191.070 itens dispensados

GRÁFICO 37- NÚMERO DE ATENDIMENTOS NO 2º QUADRIMESTRE DE 2024

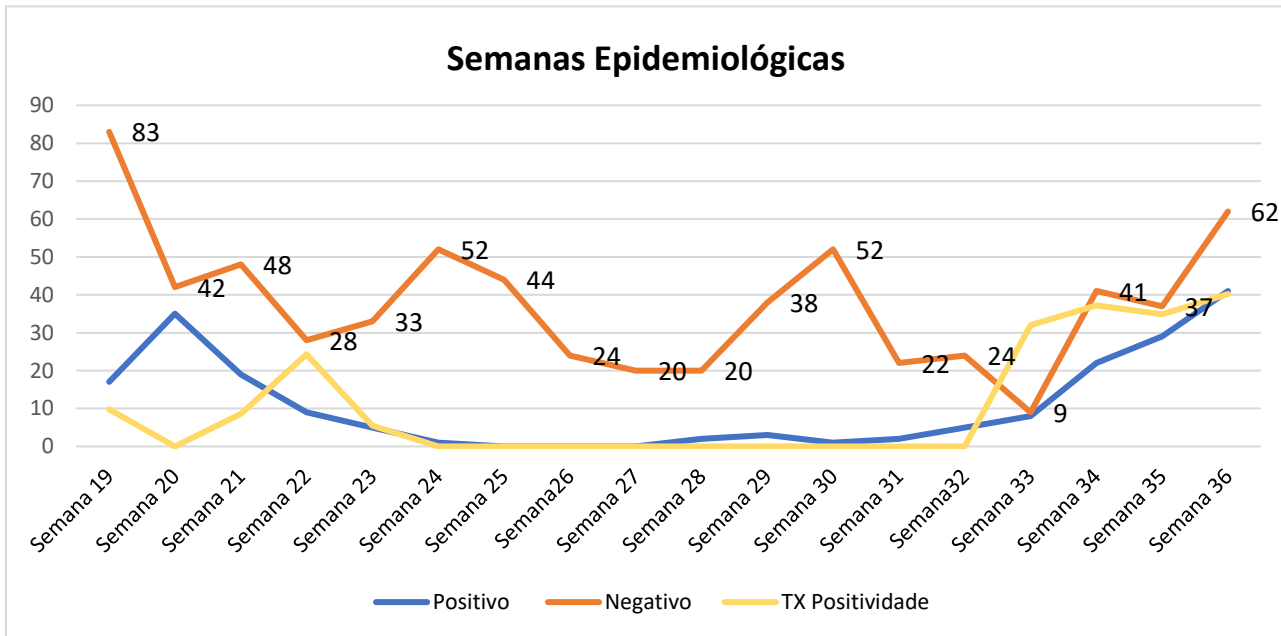


Total = 103.562 atendimentos

Diretoria de Vigilância em Saúde

DEPARTAMENTO DE VIGILÂNCIA EPIDEMIOLÓGICA

Gráfico 38- Quantitativo semanal de teste de COVID-19 realizados nas semanas epidemiológicas 19 á 36 correspondentes aos meses de maio a agosto do ano de 2024.



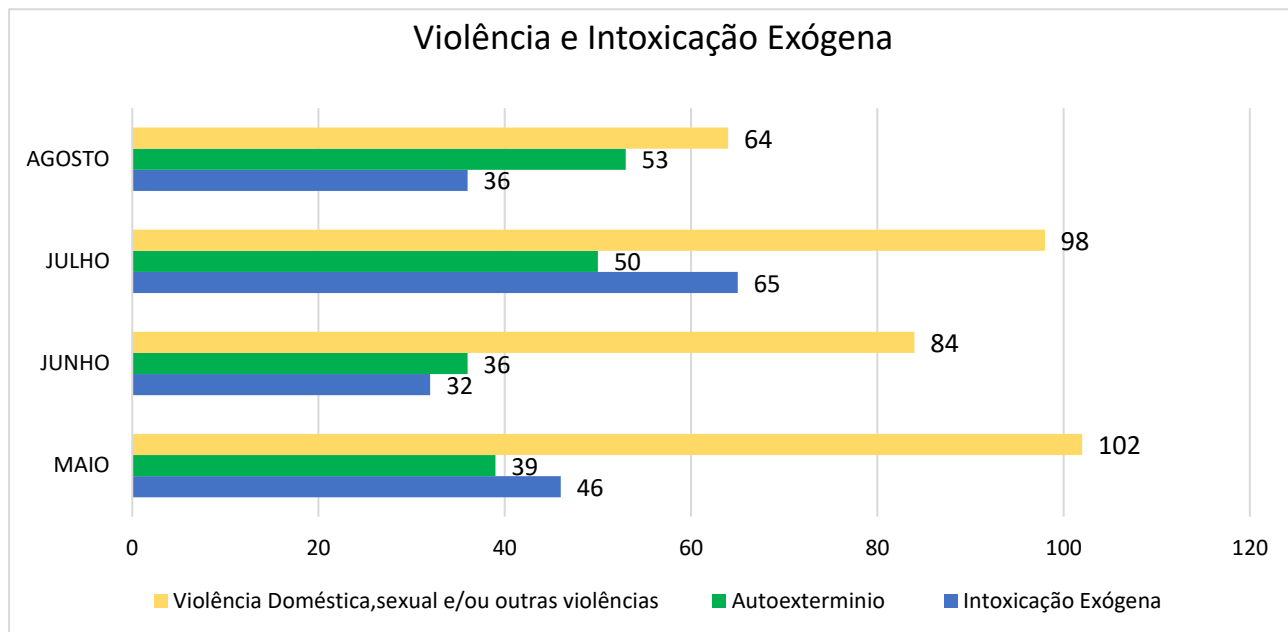
Fonte: Boletim Epidemiológico, Departamento de Vigilância Epidemiológica, 2024.

Gráfico 39- Óbitos ocorridos no município de Uberaba-MG, nas semanas epidemiológicas 19 á 36 correspondentes aos meses de maio a agosto do ano de 2024.



Fonte: Boletim Epidemiológico, Departamento de Vigilância Epidemiológica, 2024.

Gráfico 40- índice de violência doméstica, sexual e/ou outras violências, Intoxicação exógena e auto extermínio, mediante as notificações no município no período de maio a agosto de 2024.



Fonte: SINAN, Departamento de Vigilância Epidemiológica, 2024.

Quadro 36- O quantitativo de arboviroses no município de Uberaba-MG no período de maio a agosto de 2024.

Dengue	Total Notificações	Total Positivos	Óbitos em Investigação	Óbitos Confirmados
Maio	4.159	640	0	4
Junho	2.185	55	0	0
Julho	1.115	9	0	0
Agosto	418	7	3	0

Fonte: SINAN, Departamento de Vigilância Epidemiológica, 2024.

Quadro 37 - Quantitativo de Chikungunya no município de Uberaba-MG, no período de maio a agosto de 2024.

Chikungunya	Notificados	Confirmados	Óbitos Investigação	Óbitos Confirmados
Maio	183	142	0	1
Junho	75	38	0	1
Julho	30	7	0	0
Agosto	6	2	0	0

Fonte: SINAN, Departamento de Vigilância Epidemiológica, 2024.

Foram confirmados no Município, 390 casos de Chikungunya, e 2 óbitos confirmados. O agravo Zika tivemos apenas 9 notificações mais nenhum caso confirmado até o momento. Não obtivemos notificações de Febra Amarela neste período (de maio a agosto de 2024).

Gráfico 41- Quantitativo de notificações de de IST's (Infecções Sexualmente Transmissíveis) (AIDS, Sífilis) e Hepatite Virais notificadas no nosso município.

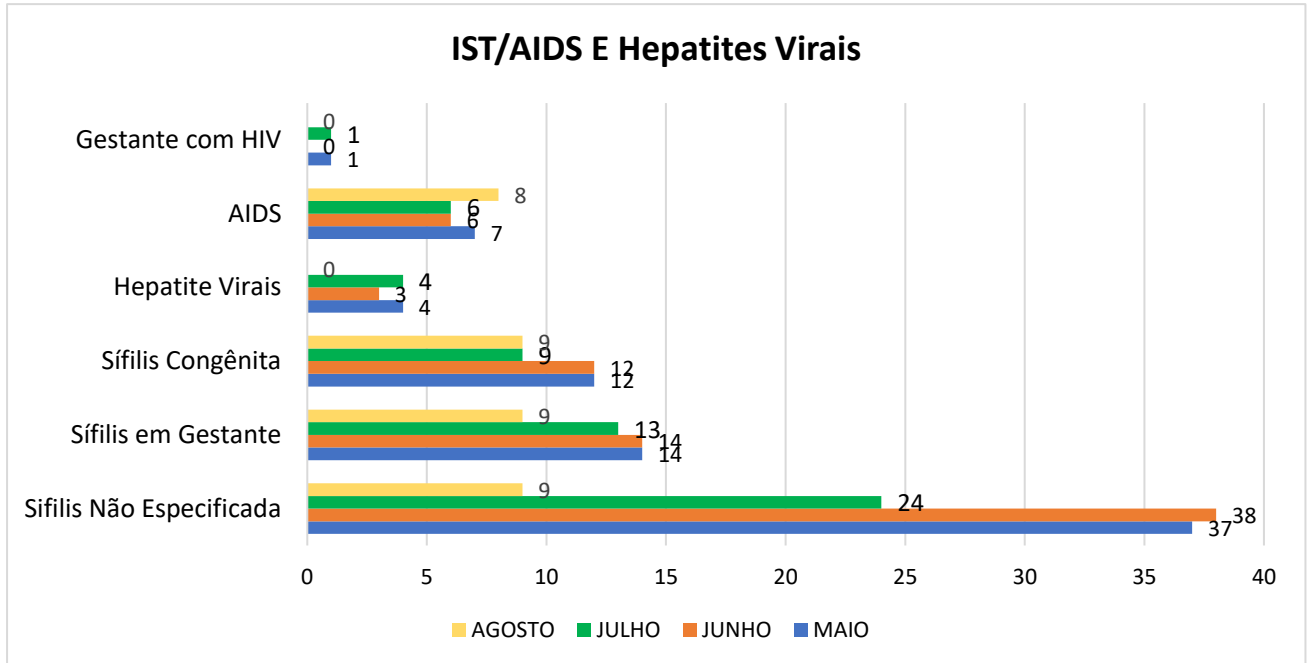
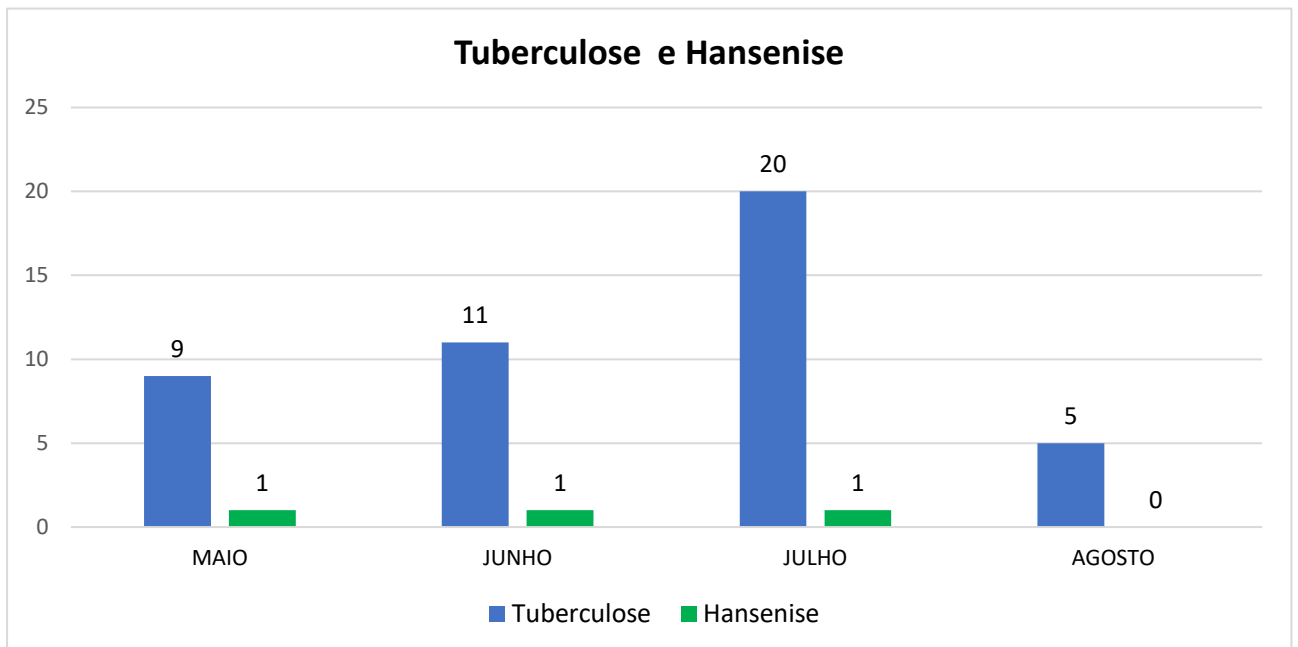
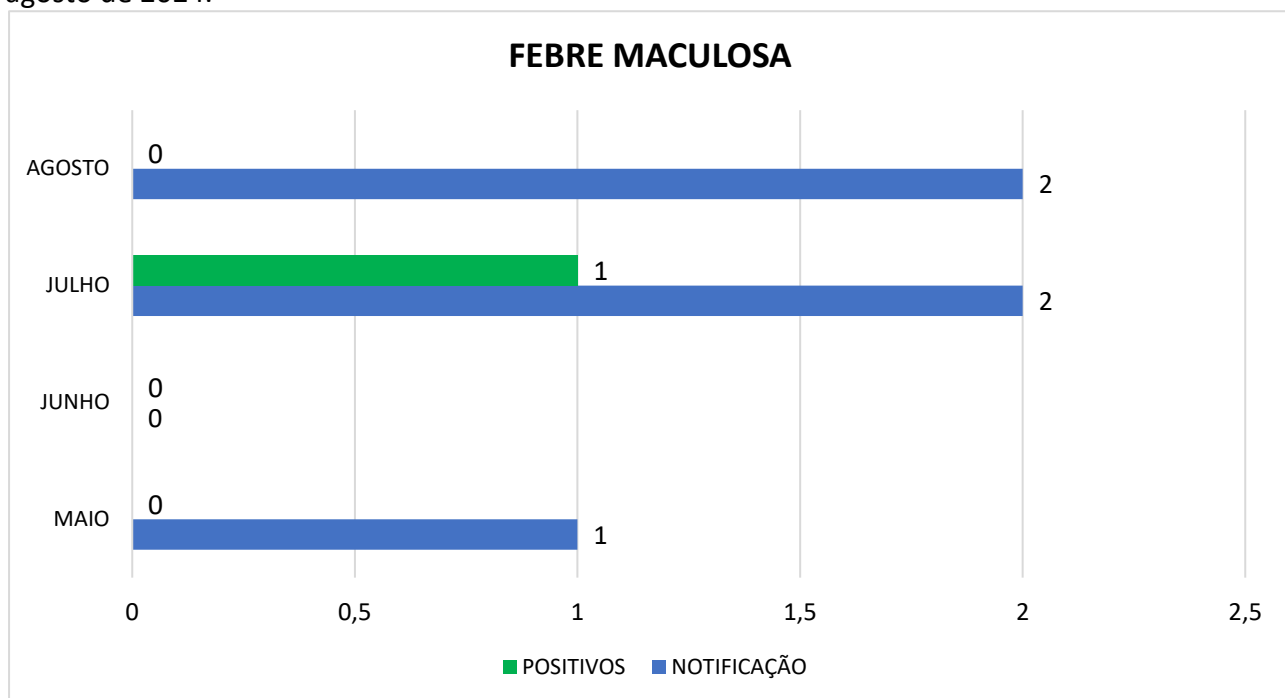


Gráfico 42- Quantitativo de notificações de Tuberculose e Hanseníase no Município, no período de maio a agosto de 2024



Fonte: SINAN, Departamento de Vigilância Epidemiológica, 2024.

Gráfico 43- Quantitativo de notificações de Febre Maculosa no Município, no período de maio a agosto de 2024.

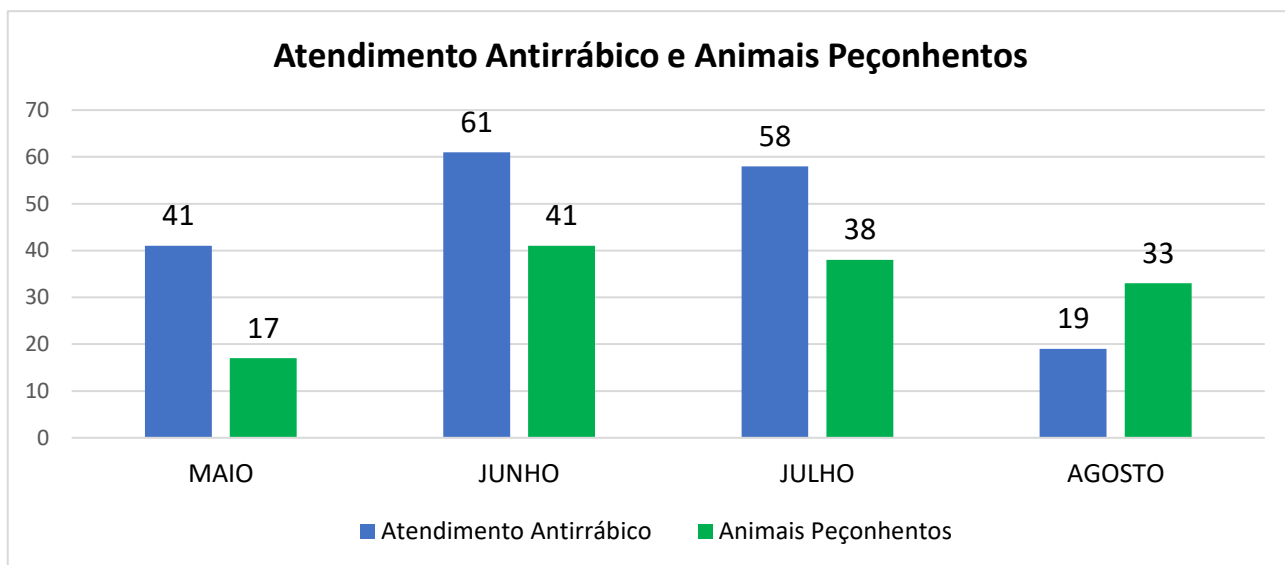


Fonte: SINAN, Departamento de Vigilância Epidemiológica, 2024.

Obs.: foi confirmado mais um caso no dia 09 de setembro de 2024 (segunda amostra), até o momento no Município temos apenas 2 casos confirmados.

Este agravo necessita de uma 2ª amostra após 15 dias da coleta da 1ª amostra.

Gráfico 44- Quantitativo de notificações de Animais Peçonhentos e Antirrábico Humano no Município, no período de maio a agosto de 2024



Fonte: SINAN, Departamento de Vigilância Epidemiológica, 2024.

TESTE DO PEZINHO

Foram realizados pelo laboratório de referência (Nupad-UFMG SUS) o total de 1.063 testes do pezinho.

Fonte: NUPAD, Departamento de Vigilância Epidemiológica, 2024.

Lembramos que os dados são parciais, pois a atualização dos sistemas (SINAN) ocorre no prazo de 60 dias após a alimentação do sistema.

AÇÕES REALIZADAS

Foram realizadas capacitações e ações em:

1. Capacitação Teste do Pezinho nos dias 17/05; 14/6; 05/07 e 23/08;
2. Capacitação SVO no dia 09 de maio de 2024;
3. Capacitação Síndrome Gripal no dia 04 de junho de 2024;
4. Participamos junto a Polícia Federal no dia 24 de junho de 2024 conscientização dos motoristas;
5. Capacitação e Fluxo Antirrábica Humana no dia 19 de agosto de 2024;
6. Ações Desenvolvidas pelo NUPAZ:
 - a) II Seminário de Sensibilização para Enfrentamento da Violência Sexual contra crianças e adolescentes em abril;
 - b) Diálogo com a Promotoria da Infância em maio que culminou com um acordo documentado no dia 12 de julho entre a Rede de Proteção de Crianças e Adolescentes (representada por diversos órgãos) e a Polícia Militar no enfrentamento à Violência Sexual, a fim de garantir a inclusão das vítimas no fluxo de atendimento (HC/UFTM e NEVAS).
 - c) Elaboração de fluxos para o enfrentamento à violência contra pessoa Idosa;
 - d) Organização e publicação da Portaria nº32 que Institui a Comissão de Proteção ao Idoso (CPI) que possui como competência *apurar denúncia de violação de direitos à pessoa idosa*;
 - e) Efetivação e fortalecimento das Comissões do NUPAZ, que tem como funções: articular, mobilizar, planejar, acompanhar e avaliar as ações da rede intersetorial de cuidado e de proteção social; colaborar para a definição dos fluxos de atendimento; avaliar e acompanhar a efetividade desse fluxo de atendimento com discussão de casos entre a equipe técnica que compõe a rede de proteção; garantir o aprimoramento e integração da rede através das comissões.
 - No ano de 2024 o NUPAZ desenvolveu suas ações nas seguintes comissões:
 - CRIAD (Comissão de Enfrentamento à Violência contra crianças e adolescentes – reunião mensal na última terça-feira do mês); CEVAM (Comissão de Enfrentamento à violência contra Mulher – reunião mensal na segunda quarta-feira do mês); CIPI (Comissão Intersetorial de Proteção à Pessoa Idosa) – reunião mensal terceira quarta-feira do mês).
 - Ações Desenvolvidas por comissões específicas:

- CRIAD (*Comissão de Enfrentamento à Violência contra crianças e adolescentes – reunião mensal na última terça-feira do mês*);
 - Contribuição na construção do Protocolo de Atendimento às Crianças e Adolescentes Vítimas de Violência Sexual;
 - Monitoramento dos casos de crianças engravidadas;
 - Análise das lacunas e desafios encontrados para efetivação dos direitos e proteção da infância e juventude;
 - Proximidade entre os profissionais inseridos no fluxo de atendimento e aperfeiçoamento técnico para referência/contrarreferência;
 - Discussões acerca de compartilhamento de dados;
 - Pactuação com PMMG para equipe de referência para os casos de Violências contra crianças e adolescentes;
 - Eventos de sensibilização contra a violência;
 - Proposta de projeto para sensibilização/capacitação para Atenção básicas da Zona Rural;



SAE AMPLIADO
CTA– CENTRO DE TESTAGEM E ACONSELHAMENTO
Quadro 38 : Principais ações desenvolvidas pelo CTA no período de maio à agosto de 2024.

Consultas de Enfermagem	3.925
Procedimentos de Enfermagem;	1.695
Atendimentos da Assistência Farmacêutica;	1.278
Atendimentos da Assistente Social;	1.171
Consultas Médico Infectologista;	1.008
Consultas Médico Clínico;	212
Consultas/Atendimentos Psicológico;	1.144
Atendimento de Nutricionista	20
Visitas Domiciliares	101
Teleconsulta	116
Testagem Rápida para HIV, SÍFILIS, HEPATITE B e HEPATITE C realizados em ações extramuros;	2.714 pessoas 10.852 testes
Testagem Rápida para HIV, SÍFILIS, HEPATITE B e HEPATITE C realizados na população em geral;	213 pessoas 852 testes
Distribuição de preservativos masculinos;	134.260
Distribuição de preservativos femininos;	8.900
Distribuição de medicamentos;	262.553
Aplicação de Penicilina Benzatina para o tratamento da Sífilis	1.280
Roda de conversa para PVHIV com os temas: Prevenção ao tabaco, respeito nas relações interpessoais, pilares na saúde alimentar, tecnologia e seus desafios na vida cotidiana, cuidados com a mente e corpo, preconceito racial, relatos interpessoais, atividades que dão prazer na rotina diária, histórias de vida	10
<u>Ações Extramuros: Testagem externa e Disponibilização de Preservativos</u>	24
<ul style="list-style-type: none"> • Ação de Testagem Caps AD: 01 • Ação de Testagem rápida em comemoração ao junho Violeta: 02 • Ação de Testagem rápida na campanha doando vidas: 01 • Ação de testagem rápida na Penitenciária de Uberaba: 02 • Ação de testagem rápida na Praça Rui Barbosa em parceria com escola Grau Técnico: 01 • Ação de testagem rápida para Hepatites Virais, julho Amarelo na Praça Rui Barbosa: 01 • Ação de testagem rápida para ISTs na Casa de Semiliberdade: 01 • Ação de testagem rápida para ISTs na URS Boa Vista: 01 • Ação de testagem rápida para ISTs na USF Jacob José Pinto: 01 	

<ul style="list-style-type: none"> • Ação de Testagem rápida Saúde na estrada no posto GRAAL: 01 • Projeto Profisex (Não será exposto o nome dos estabelecimentos para manutenção do sigilo): 12 	
<p>Ações de Educação em Saúde</p> <ul style="list-style-type: none"> • Capacitação de Abordagem Síndrômica para ISTs para profissionais médicos e enfermeiros da APS: 02 • Julho Amarelo: Treinamento de Hepatites Virais para profissionais da APS: 01 • Palestra ISTs durante a SIPAT nas empresas VLI, CellMinas: 02 • Palestra na casa de passagem: 01 • Projeto ISTs nas unidades de saúde - UBS Aparecida Conceição Resende, UBS Rosa Maria, USF Girassóis, USF Edson Luiz Fernandes, UBS Virlaine Augusta, USF Francisco Jose da Silva, UMS Luiz Meneghello, USF Beija Flor, USF Norberto de Oliveira Ferreira, USF Sebastião L. Costa, USF Lecir Nunes, UMS George Chirre Jardim, UMS Maria Tereza, UBS Dr. Romes Cecílio, USF Fausto Cunha, USF Eduardo Velloso Viana, UMS Professor Aluísio Prata, USF Dr. Francisco Naves Junqueira, USF Julieta de Andrade Cunha, USF Maria Barbara de Oliveira (Tia Lola), UBS Jacob Jose Pinto, USF Planalto, USF Palmira Conceição Resende, UMS Ézio de Martino, UMS Tiburcio Teixeira Santos, UBS Juca Inácio, USF Jardim Copacabana, CAIS Abadia, USF Edson Luiz Fernandes, CRESP, USF Inimá Baroni: 31 • Sala de Espera, Dia Mundial de Saúde: 01 • Treinamento de Fluxo de Sífilis e aplicação de penicilina benzatina na URS Boa Vista e URS São Cristovão: 02 • Treinamento sobre fluxos de atendimento em PEP, Acidente Ocupacional e Sífilis - UPA do Mirante e UPA São Benedito: 02 • Treinamento Sobre PREP para equipe multiprofissional de FRUTAL: 01 • Visita técnica dos alunos curso de Medicina, Fisioterapia e Enfermagem da UFTM: 06 	49

AÇÕES REALIZADAS

- Ação de Testagem rápida em comemoração ao junho Violeta



- Ação de Testagem rápida na campanha Doando Vidas



- Ação de testagem rápida na Praça Rui Barbosa em parceria com escola Grau Técnico



- Ação de testagem rápida para Hepatites Virais, Julho Amarelo na Praça Rui Barbosa



- Ação de testagem rápida para ISTs na URS Boa Vista



- Ação de Testagem rápida Saúde na estrada no posto GRAAL



Observação: Unidades que não é permitido fotografar devido à vulnerabilidade e sigilo de informação dos usuários:

- 1) Ação de testagem rápida para ISTs na Casa de Semiliberdade.
- 2) Projeto Profisex (Não será exposto o nome dos estabelecimentos para manutenção do sigilo).
- 3) Ação de testagem rápida na Penitenciária de Uberaba.

AÇÕES DE EDUCAÇÃO EM SAÚDE

- Capacitação de Abordagem Sindrômica para ISTs para profissionais médicos e enfermeiros da APS



- Julho Amarelo: Treinamento de Hepatites Virais para profissionais da APS



- Palestra ISTs durante a SIPAT nas empresas VLI, CellMinas:



- Palestra na casa de passagem



- Projeto ISTs nas unidades de saúde



- Treinamento de Fluxo de Sífilis e aplicação de penicilina benzatina na URS Boa Vista e URS São Cristóvão



- Treinamento sobre fluxos de atendimento em PEP, Acidente Ocupacional e Sífilis - UPA do Mirante e UPA São Benedito



Observação: Unidades que não é permitido fotografar devido à vulnerabilidade e sigilo de informação dos usuários Sala de Espera para PVHIV sobre “Dia Mundial da Saúde”.

SERVIÇO DE HANSENÍASE

Teste rápido capaz de detectar a presença de anticorpos produzidos contra a bactéria realizado nos contatos dos pacientes com diagnóstico de hanseníase	85 testes
Pesquisa do bacilo - BAAR	24 coletas
Busca ativa e visitas domiciliares	11 visitas
Consultas de enfermagem	84 consultas
Curativos em úlcera ou mal perforante plantar	22 curativos
Coletas de sangue de pacientes em tratamento ou em investigação	70 coletas
Atendimentos realizados proveniente da parceria do serviço de hanseníase e o centro de pesquisa da UFTM	43 atendimentos

AÇÕES REALIZADAS

Treinamento/ Capacitações/ Sala de espera/ Educação continuada

- 11/06/2024 e 18/06/2024 sala de espera com os usuários da unidade com intuito de informar meios de contatos e fluxo do setor e orientá-los quanto a sinais e sintomas da doença, meio transmissão e tratamento.
- 01/08/2024 treinamento na instituição da UFTM com alunos e professora com ênfase no PCDT- Hanseníase apresentando suas particularidades, respondendo a questionamento e informando a incorporação do setor ao SAE- ampliado.
- Dado início ao projeto de capacitações com Agentes comunitários de saúde de todo as na unidade de saúde serão visitas uma a uma. Com início **em 20/08/2024** e termino em 26/11/2024 incluso nesse projeto também a capacitação dos profissionais médicos e enfermeiros em 16/09/2024





SERVIÇO DE TUBERCULOSE

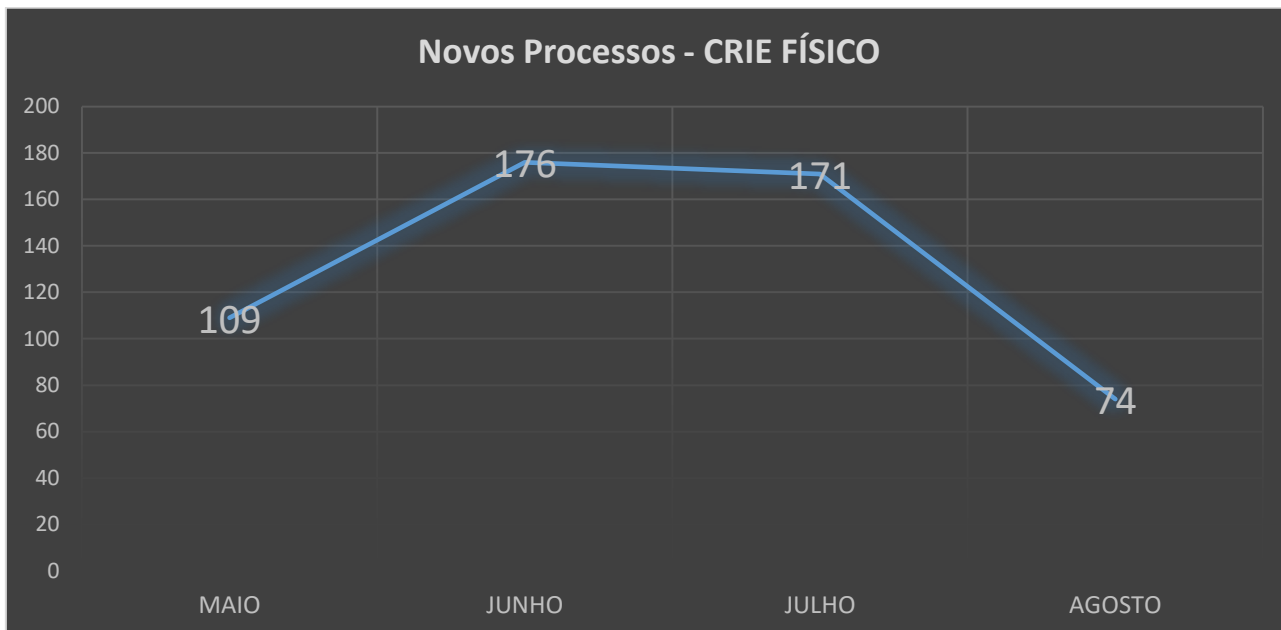
Atendimento médico	116
PPD	110
Teste Rápido Molecular	102
Atendimento domiciliar	3

AÇÕES REALIZADAS: TDO DE 01/05/2024 A 31/08/2024



CRIE -CENTRO DE REFERÊNCIA DE IMUNOBIOLOGICOS ESPECIAIS

Gráfico 45- Novos Processos que foram avaliados pelo CRIE físico, durante o 2º quadrimestre de 2024



- Foram avaliados 530 novos processos pelo CRIE FÍSICO – Uberaba/MG
- Foram avaliados 763 novos processos pelo CRIE VIRTUAL – Macrorregional Triângulo Sul
- Total de novos processos: 1.293

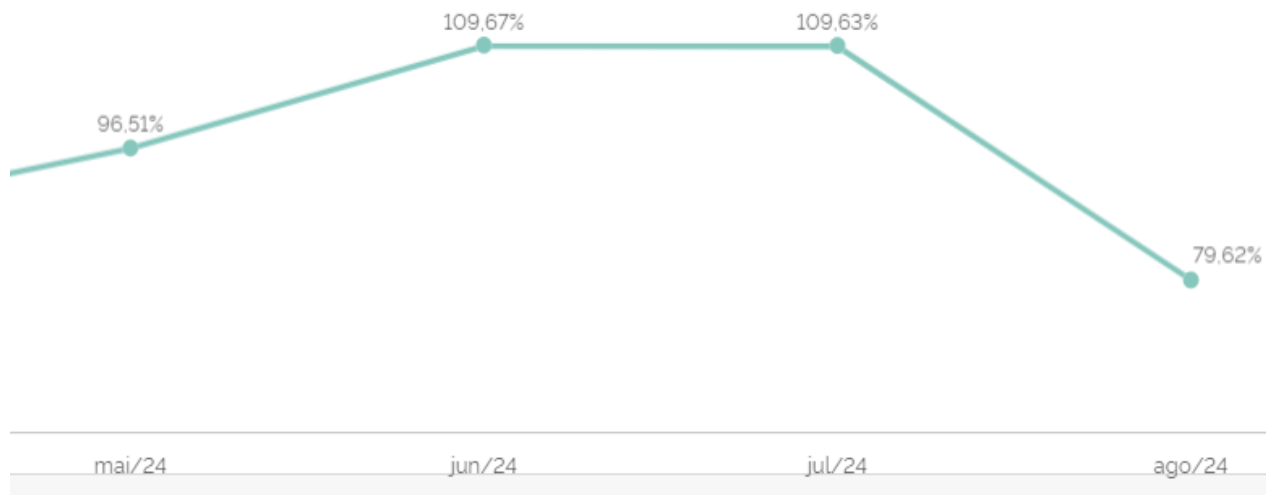
CENTRAL DE VACINAS

Quadro 46 - Quantidade de doses vacina COVID aplicadas , 2º quadrimestre de 2024 em Uberaba/MG.

DOSES	Nº VACINAS APLICADAS
D1	890
D2	488
DR	5.566
Bivalente	6.663
TOTAL	13.607

- Campanha **Influenza**: 76.139 doses aplicadas – (46% da cobertura vacinal referente a crianças, idosos e indígenas)
- Campanha **Dengue**: 5.207 doses aplicadas

Gráfico 47: Vacinação de rotina: 53.404 doses aplicadas, durante o 2º quadrimestre de 2024.



IMUNIZANTE	COBERTURAS VACINAIS
BCG	97,77%
ROTAVIRUS	86,4%
HEPATITE B	85,7%
PNEUMO 10	82,94%
DTP	82,32%
PENTA	82,28%
VIP (POLIO INATIVADA)	82,07%
TRIVIRAL	85,83%
HEP A	80,92%

AÇÕES REALIZADAS

- Realizado Dia D da Campanha da Influenza;
- Continuação das Campanhas da Influenza e Dengue;
- Participação em Eventos;
- Equipe CRIE recebendo homenagens pela Equipe SRS;
- Participação da Intensificação Vacinal – MEV promovida pelo Ministério da Saúde;
- Projeto Vacina Aqui atendeu cerca de 91 Instituições e empresas no município durante esse período e realizou vacinação de acamados (fora de área e apoio para ESF's).



CEREST – CENTRO DE REFERÊNCIA EM SAÚDE DO TRABALHADOR

Quadro 39 -Principais ações desenvolvidas pelo CEREST no período de maio a agosto de 2024.

PROCEDIMENTO	QUANTIDADE
Consulta médica em saúde do trabalhador.	212
Consulta fisioterapêutica.	03
Consulta psicológica.	67
Consulta social.	14
Consulta de enfermagem	01
Acompanhamento de trabalhadores com sequelas e/ou agravos relacionados ao trabalho (consultas de retorno e grupo de LER/DORT)	302
Emissão de parecer sobre nexos/causal de agravos relacionados ao trabalho.	64
Inspeção sanitária em saúde do trabalhador.	16
Monitoramento de fichas relacionadas ao trabalho.	308
Investigação de acidentes de trabalho fatal /típico ocorridos no município (exceto relacionados ao trânsito e violência).	6
Participação dos profissionais em cursos, oficinas, congressos, capacitações e outros eventos relacionados à saúde do trabalhador.	13
Educação em saúde com temas diversos para o grupo de reabilitação coletiva para trabalhadores com LER/DORT de maneira presencial.	14
Disponibilizar suporte técnico/científico para as referências técnicas dos municípios da área de abrangência do CEREST.	13
Ações educativas em saúde do trabalhador.	14
Apoio Institucional/Matricial em Saúde do Trabalhador	03

AÇÕES EXTRAS

Participação da assistente social no PET Saúde (Encontros semanais)



Maio Laranja



Treinamento sobre notificações compulsórias no Hospital Regional José de Alencar



Participação da equipe no Encontro Renast de Minas Gerais, em Belo Horizonte



Atuação em parceria na organização do Seminário de Prevenção e Erradicação do Trabalho Infantil.



SEMINÁRIO

Prevenção e Erradicação do Trabalho Infantil: Desafios e Perspectivas

2 e 3' julho

2º julho
Auditório Turmalina - UFTM
Av. Getúlio Guarita, 159
Abadia

8h às 8h30 - Credenciamento
8h30 às 9h - Abertura
9h às 10h - Palestra com convidados da Secretaria de Estado de Desenvolvimento Social (Sedese) - Gisele Vinha e Milton Neres Júnior
10h às 11h30 - Mesa-redonda com técnicos da rede socioassistencial
Cacildo Neto - assistente Social da Secretaria Municipal de Desenvolvimento Social (Seds)
Aline Cunha - assistente Social da Secretaria Municipal de Saúde (SMS)
Phablo Lemes - assistente Social da Secretaria Municipal de Educação (Semed)
Ailton Aragão - cientista social
Marcelo Lemos - juiz da Infância e Juventude
Alexandre Chibante - juiz do Trabalho
Raquel Baldo - auditora fiscal do Trabalho



24/07/2024 - Ação com comando de saúde da PRF sobre saúde do motorista.



DEPARTAMENTO DE CONTROLE DE ZOOSE E ENDEMIAS
Seção de Controle de Endemias (prevenção de arboviroses)

CICLO BIMESTRAL	VISITAÇÃO A IMÓVEIS		
	Trabalhados *	Fechados e recusados *	Total de visitados *
3º (mai e jun)	105.013 (53,8%)	96.057 (49,2%)	201.070 (103,0%)
4º (jul e ago)	100.619 (50,9%)	99.572 (50,3%)	200.191 (101,2%)

* % em relação aos 195.223 imóveis cadastrados pelo DCZE no município (RG) no terceiro ciclo e aos 197.808 imóveis cadastrados no 4º ciclo.

CICLO QUINZENAL	VISITAÇÃO A PONTOS ESTRATÉGICOS (PEs)		
	Trabalhados *	Fechados e recusados	Total de visitados *
09º	134 (100%)	0	134 (100%)
10º	134 (100%)	0	134 (100%)
11º	134 (100%)	0	134 (100%)
12º	134 (100%)	0	134 (100%)
13º	134 (100%)	0	134 (100%)
14º	134 (100%)	0	134 (100%)
15º	134 (100%)	0	134 (100%)
16º	134 (100%)	0	134 (100%)

* % em relação aos 134 PEs cadastrados pelo DCZE no município.

Mês	ELIMINAÇÃO DE VETORES ADULTOS*		Total
	Costal **	Veicular ***	
Maio	298	1.204	1.502
Junho	190	0	190
Julho	132	0	132
Agosto	137	0	137

* Quarteirões trabalhados.

** Realizada pelo pessoal do DCZE nos endereços onde existem notificações de arboviroses e em suas imediações.

*** Realizada em áreas onde há surtos e epidemias, conforme preconizado pelo PNCD e pelo plano de contingência municipal. Não houve necessidade no período.

ATIVIDADE	QUANTIDADE
1. Disque dengue	
1.1. Nº. de atendimentos realizados	79
2. Mutirão de remoção de depósitos e focos de vetores	
2.1. Massa de depósitos removidos (kg)	48.560
2.2. Nº de bairros atendidos	41
3. Recolhimento de pneus e outros materiais rodantes	
3.1. Massa de material removido (kg) (com a Rama)	270.600
4. Atividades de educação, conscientização e mobilização social	
4.1. Palestras realizadas	90

4.2. Estandes realizados	186
4.3. Apresentações de teatro infantil	47
4.4. Oficinas e rodas de conversa realizados	58
4.5. Visitas de universitários ao DCZE	04
4.6. Público total atendido	45.894
4.7. Panfletos distribuídos	27.900
4.8. Cartazes distribuídos	303

Seção de Controle de Zoonoses

ATIVIDADE	QUANTIDADE
1. Resumo das atividades de manejo de quirópteros	
1.1. Nº. de atendimentos na zona urbana	28
1.2. Nº. de atendimentos da zona rural	00
1.3. Nº. de exemplares enviados para exame antirrábico	02
2. Resumo das atividades de controle de roedores	
2.1. Nº. de atendimentos na zona urbana	331
2.2. Nº. de atendimentos na zona rural	497
3. Resumo das atividades de controle de animais peçonhentos	
3.1. Nº. de atendimentos para controle de escorpiões	165
3.2. Nº. de atendimentos para controle de lagartas	01
3.3. Nº. de atendimentos para controle de aranhas	02
3.4. Nº. investigações de acidentes escorpiônicos	42
4. Resumo das atividades de controle de caracóis africanos gigantes	
4.1. Nº. de atendimentos para controle de caracóis africanos gigantes	03
5. Resumo das atividades de controle de pombos	
5.1. Nº. de atendimentos para controle de pombos	39
6. Investigações de locais prováveis de infecção (LPIs)	
6.1. Nº de Investigações de casos suspeitos de Hantavirose	01
6.2. Nº de Investigações de casos suspeitos de Leptospirose	02
6.3. Nº de Investigações de casos suspeitos de Febre Maculosa	03
7. Solicitações diversas	
7.1. Palestras e eventos	01
7.2. Solicitações diversas (outras)	357
TOTAL DE ATENDIMENTOS E INVESTIGAÇÕES	1.466

Seção de Controle de Animais de Pequeno Porte

ATIVIDADE	QUANTIDADE
1. Vacinação antirrábica de rotina	00
2. Vacinação antirrábica na campanha 2024	34.413
3. Animais em observação	03
4. Inquéritos animais	
4.1. Recebidos	144
4.2. Atendidos	102
	153

5. Microchipagem
6. Investigação de doenças

6.1. Nº. amostras de cães enviadas para diagnóstico de vírus rábico	03
Positivos	00
6.2. Nº de testes rápidos de Leishmaniose realizados	50
Positivos	00
6.3. Nº testes confirmatórios de leishmaniose enviados	00
Positivos	00

7. Eutanásias **14**
8. Recebimentos de carcaças **173**
VIGILÂNCIA SANITÁRIA

AÇÃO/ATIVIDADE	QUANTIDADE
TOTAL DE INSPEÇÕES REALIZADAS	821
ALVARÁS EMITIDOS	448
RECLAMAÇÕES RECEBIDAS E ATENDIDAS	35
CURSO: MANIPULAÇÃO DE ALIMENTOS	5
FORNECIMENTO DE CURSOS PARA SOCIEDADE	2
REINSPEÇÃO	122

VIGILÂNCIA AMBIENTAL EM SAÚDE
PARÂMETROS DE REFERÊNCIA

Quadro 40: Parâmetros de referência segundo legislação vigente (Portaria 888/2021 GM/MS):

Parâmetros	Valores de referência
Coliformes Totais	Ausência em 100 ml em 95% das amostras examinadas no mês
<i>Escherichia coli</i>	Ausência
Cloro residual livre	0,2 a 5,0 mg/L*
Turbidez	Pós desinfecção águas subterrâneas: 1,0 uT(2) em 95% das amostras. 5,0 uts no restante das amostras mensais coletadas. Filtração rápida (tratamento completo): 0,5 uT(2) em 95% das amostras. 1,0 uT no restante das amostras mensais coletadas. Filtração lenta: 1,0 uT(2) em 95% das amostras. 2,0 uts no restante das amostras mensais coletadas
Fluoreto	0,6 até 0,8 mg/L – VMP 1,5 mg/M
pH⁽¹⁾	-
Cor	15,0 uC

*Cloro Residual Livre faixa de 0,2 a 2,0 mg/L ideal, valor máximo permitido até 5,0 mg/L;

(1) pH: A Portaria GM/MS nº 888/2021 não mais estabelece o valor de referência para dado parâmetro.

CUMPRIMENTO DA DIRETRIZ NACIONAL DO PLANO DE AMOSTRAGEM
PARÂMETROS BÁSICOS

Tabela 17: Número de análises realizados no período (2º quadrimestre – 2024).

PARAMETRO	META MENSAL	TOTAL NO PERÍODO	NÚMERO DE AMOSTRAS REALIZADAS NO PERÍODO	PERCENTUAL
COLIFORMES TOTAIS	37	148	219	147,97
ESCHERICHIA COLI	37	148	219	147,97
TURBIDEZ	37	148	219	147,97
CORO RESIDUAL LIVRE	37	148	192	129,73
PH	37	148	218	147,30
COR	37	148	206	139,19
FLUORETO	13	52	16	30,77

(2) Estamos reestruturando o roteiro de coletas para o parâmetro fluoreto, uma vez que, não são todos os lugares que permitem análise do referido parâmetro.

Fonte: <http://sisagua.saude.gov.br>

Quadro 41: Número de análises realizados no período (2º quadrimestre – 2024), divididos por mês.

Parâmetro	Quantitativo mínimo de análises		Maio	Junho	Julho	Agosto
	Mensal	Total no período				
TURBIDEZ	37	333	50 135,14%	56 151,35%	48 129,73%	65 175,68%
COLIFORMES TOTAIS	37	333	50 135,14%	56 151,35%	48 129,73%	65 175,68%
ESCHERICHIA COLI	37	333	50 135,14%	56 151,35%	48 129,73%	65 175,68%
FLUORETO	13	117	1 7,69%	-	-	15 115,38%
CORO RESIDUAL LIVRE	37	333	44 118,92%	55 148,65%	44 118,92%	48 132,43%

Tabela 18: Percentual de amostras fora dos padrões estabelecidos pela atual legislação de amostras coletadas no Sistema de Abastecimento de Água público (SAA), para o 2º quadrimestre – 2024.

PARAMETRO	AMOSTRAS REALIZADAS	AMOSTRAS FORA DO PADRÃO	PERCENTUAL %
COLIFORMES TOTAIS	189	2	1,06
ESCHERICHIA COLI	189	1	0,53
TURBIDEZ	189	4	2,12
COLORO RESIDUAL LIVRE	175	0	0,00
PH	188	1	0,53
COR	192	2	1,04
FLUORETO	16	16	100,00

* Considerando os dados climáticos médios para o município de Uberaba, o referencial legal para o parâmetro flúor é entre 0,6 e 0,8 mg/L, sendo verificadas 15 amostras abaixo de 0,6 e 1 acima de 0,8. Fonte: <http://sisagua.saude.gov.br>

Tabela 19: Percentual de amostras fora dos padrões estabelecidos pela atual legislação de amostras coletadas em Soluções Alternativas Coletivas (SAC), para o 2º quadrimestre – 2024.

PARAMETRO	AMOSTRAS REALIZADAS	AMOSTRAS FORA DO PADRÃO	PERCENTUAL (%)
COLIFORMES TOTAIS	30	6	20,00
ESCHERICHIA COLI	30	0	0,00
TURBIDEZ	30	0	0,00
COLORO RESIDUAL LIVRE	17	4	23,53
PH	30	6	20,00
COR	14	0	0,00
FLUORETO	*	*	*

Fonte: <http://sisagua.saude.gov.br> *Parâmetro não aplicado à modalidade de abastecimento SAC;

MONITORAMENTO DE ÁGUAS RURAIS UTILIZADAS PARA CONSUMO HUMANO

Considerando a necessidade de se realizar o monitoramento dos mananciais rurais de água utilizados para consumo humano, considerando também a impossibilidade da realização do monitoramento de todas as fontes rurais de captação de água destinada ao consumo humano, uma vez que o município apresenta extensa área rural, com mais de 280 localidades, além das propriedades consideradas individuais no contexto da captação de água, e ainda, considerando a incapacidade técnica em função do número reduzido de servidores, a equipe técnica da Seção de Vigilância Ambiental em Saúde optou por monitorar os mananciais rurais utilizando técnica de bioindicação em 16 pontos distribuídos no entorno do perímetro da cidade, e com base no estudo desenvolvido conclui-se que a metodologia de biomonitoramento da qualidade da água para avaliação da citotoxicidade permite a obtenção de dados a serem trabalhados estatisticamente a

fim de verificar alterações quando comparadas diferentes amostras colhidas em diferentes pontos amostrais, permitindo inferir quais amostras apresentam maior propensão a toxicidade tornando-as impróprias para consumo humano.

Ainda com base no presente estudo conclui-se que as amostras coletadas na Comunidade Rural Parque do Café apresentou a maior alteração no que se refere à limitação de crescimento de estruturas como hipocótilo e radícula, ao passo que a amostra coletada no Córrego das Lajes apresentou alteração também, porém, ampliando o desenvolvimento das estruturas citadas, o que pode ser explicado em função do histórico uso do local para despejo de esgoto urbano, o que provavelmente aumentou a oferta de nutrientes do solo e, por consequência, da água coletada para o presente estudo, permitindo assim, maior desenvolvimento das estruturas verificadas.

Referido estudo foi realizado nas 16 unidades amostrais de acordo com os dados do mapa da figura 01. O estudo integral pode ser verificado no Anexo 1 do presente documento.

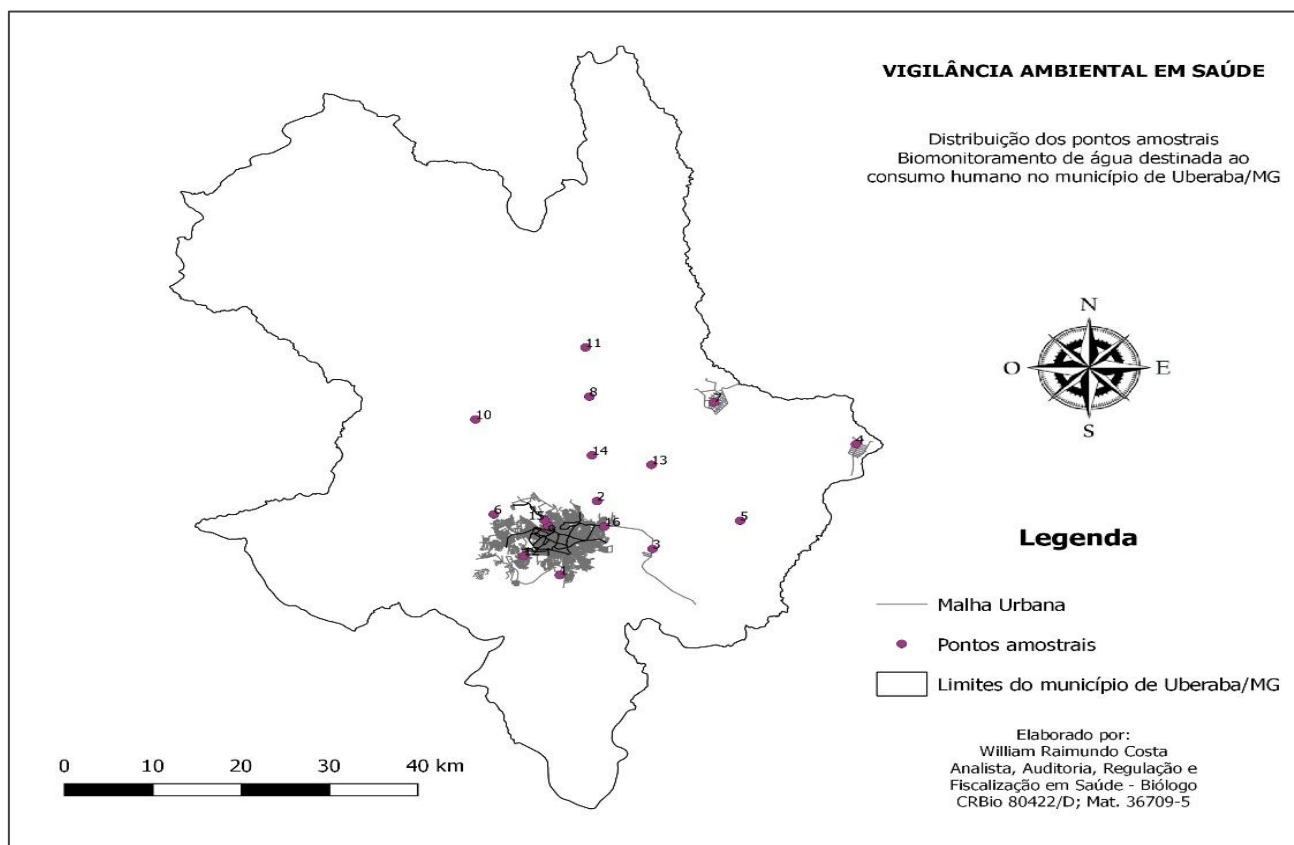


Figura 1: – Mapa da distribuição dos pontos amostrais. **Legenda:** 1: ETE Filomena Cartafina; 2: Mina MG-190; 3: Parque do Café; 4: São Basílio; 5: Peirópolis; 6: ETE Francisco Veludo; 7: Santa Fé; 8: RPPN Vale Encantado; 9: Córrego das Lajes; 10: E.M. Totonho de Moraes; 11: Palestina; 12: Parque das Laranjeiras; 13: Fazenda Santo Antônio e Alma; 14: Fazenda Tremendão; 15: Mina Univerdecidade; 16: Mina Maringá. **Fonte:** Vigilância Ambiental em Saúde. 2024.

MONITORAMENTO DE POLUIÇÃO ATMOSFÉRICA

Monitoramento Usinas de Asfalto

Considerando as reclamações oriundas de diferentes bairros da cidade, como por exemplo, Bairro Boa Vista, Jardim Eldorado, Cyrela, Tancredo Neves, Nenê Gomes, Jardim Maria Alice, narrando incômodos acarretados a partir das atividades desenvolvidas por diferentes usinas de asfalto na região norte da cidade de Uberaba, esta seção de Vigilância Ambiental em Saúde desenvolveu estudo com bioindicadores (liquens) de qualidade do ar na região mencionada.

O estudo consistiu em alocar amostras de liquens em 6 diferentes pontos nos bairros citados, onde os mesmos permaneceram por 30 dias para, posteriormente passarem por análises de absorção de enxofre, dentre outros elementos, o que está sendo possível em função de parceria entre a Seção de Vigilância Ambiental em Saúde e o Instituto de Ciências Exatas e Tecnológicas da universidade Federal do Triângulo Mineiro (ICTE-UFTM).

Referido estudo se encontra em fase final, aguardando a liberação dos dados de análises das amostras utilizadas.

Além do estudo com bioindicação foi realizado monitoramento com um Amostrador de Material Particulado de Grande Volume (HighVol), também em função de parceria com o ICTE-UFTM, sendo que os filtros com amostras de material particulado coletado na região já mencionada também se encontram em processo de finalização de análises de metais e poluentes atmosféricos.

Monitoramento Lavanderia Industrial

Situação semelhante ao caso mencionado anteriormente, foram recebidas reclamações oriundas de moradores de condomínio no bairro Pontal, versando sobre excesso de fumaça produzido por lavanderia industrial existente no local.

O mesmo procedimento de análise foi adotado, sendo realizado monitoramento com um Amostrador de Material Particulado de Grande Volume (HighVol), em função de parceria com o ICTE-UFTM, sendo que os filtros com amostras de material particulado coletado na região também se encontram em processo de finalização de análises de metais e poluentes atmosféricos.

EMERGÊNCIAS AMBIENTAIS

Não foram geradas ocorrências de acidentes ou desastres via FORMSUS. No entanto a equipe técnica da Seção de Vigilância Ambiental em Saúde vem acompanhando o atual cenário de queimadas na região e, embora tenha ventilado a possibilidade de registro de formulário do FORMSUS, o mesmo não permite a inserção de dados.

PROCESSOS ADMINISTRATIVOS PARA OBTENÇÃO DE AUTORIZAÇÃO DE FORNECIMENTO DE ÁGUA TRATADA

Foram efetivamente tramitados nesse 2º quadrimestre do ano de 2024 36 processos administrativos de empreendimentos que pleitearam a Autorização de Fornecimento de Água Tratada para consumo humano, para os quais foram emitidas 8 autorizações. Destes, 26 ainda apresentam algum tipo de pendência a ser resolvida.

Diretoria de Atenção Psicossocial

AÇÕES REALIZADAS PELA DIRETORIA DE ATENÇÃO PSICOSSOCIAL NO 2º QUADRIMESTRE DE 2024

O atendimento ambulatorial em psiquiatria no município de Uberaba é realizado pelo SIAP e pela equipe multiprofissional do Instituto Maria Modesto (por contrato firmado).

Na tentativa de diminuir o número de pessoas que aguardam a vaga para Psiquiatria na fila eletrônica do município e dar celeridade às consultas dessa especialidade, está sendo realizado contato por meio telefônico (constante na base dados do Sistema Saúde) para triagem dos pacientes que ainda aguardam e/ou possuem mais urgência no atendimento psiquiátrico, tendo em vista a longa espera a que foram submetidos até o momento.

As ligações foram iniciadas em 12/03/2024 por profissionais capacitados à escuta qualificada em saúde mental. São realizadas 5 tentativas de contato em dias e horários alternados e, a partir dessas tentativas, são retirados da fila eletrônica, os usuários dos quais não foi conseguido contato; os que não apresentaram interesse na vaga e/ou aqueles que já estão inseridos em algum serviço de saúde mental com acompanhamento psiquiátrico (CAPS, Instituto Maria Modesto e Ambulatório Maria da Glória).

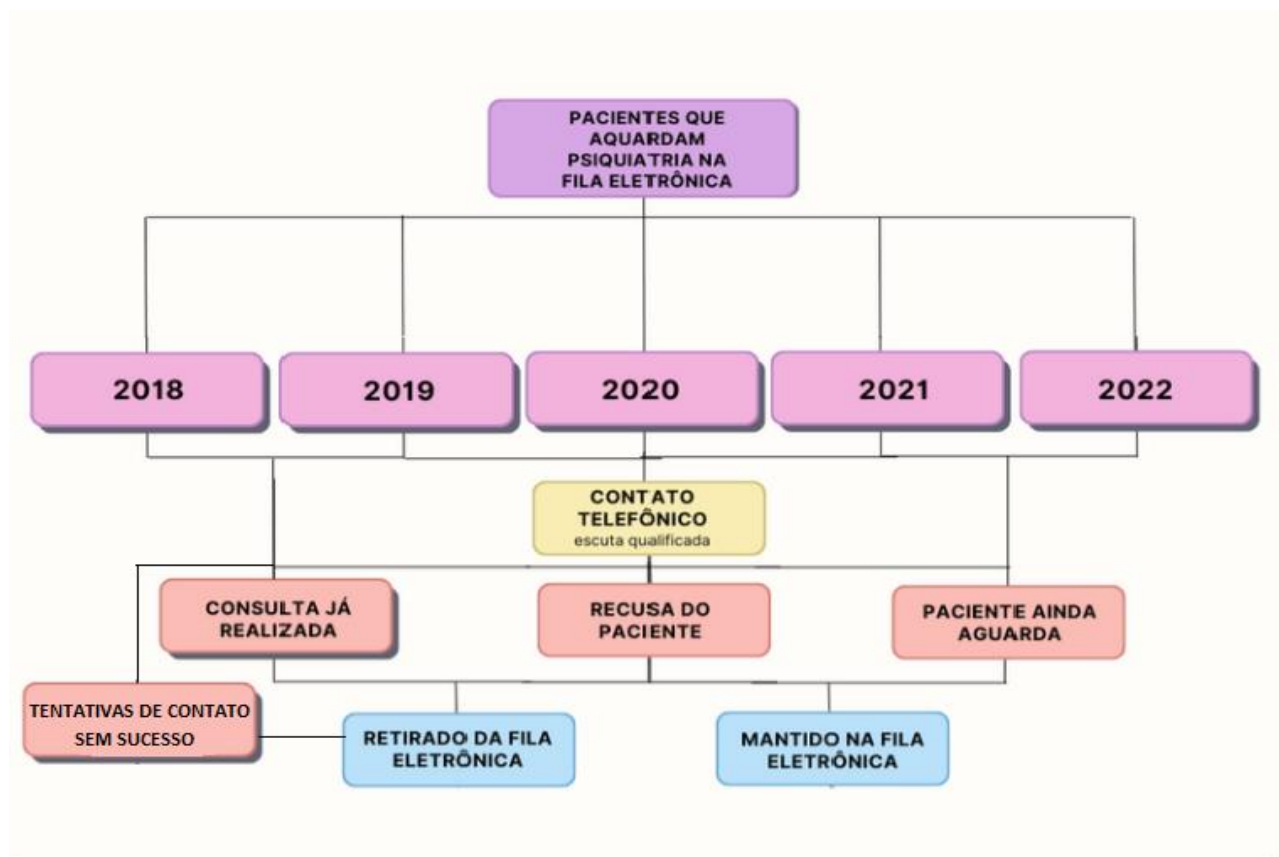
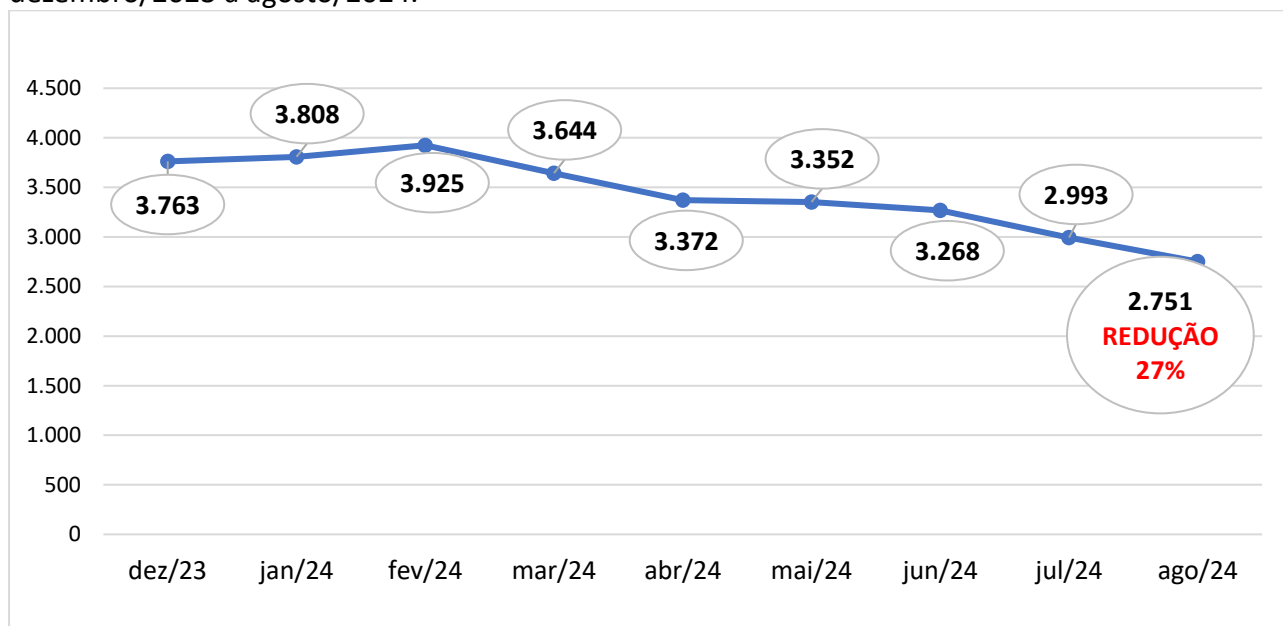


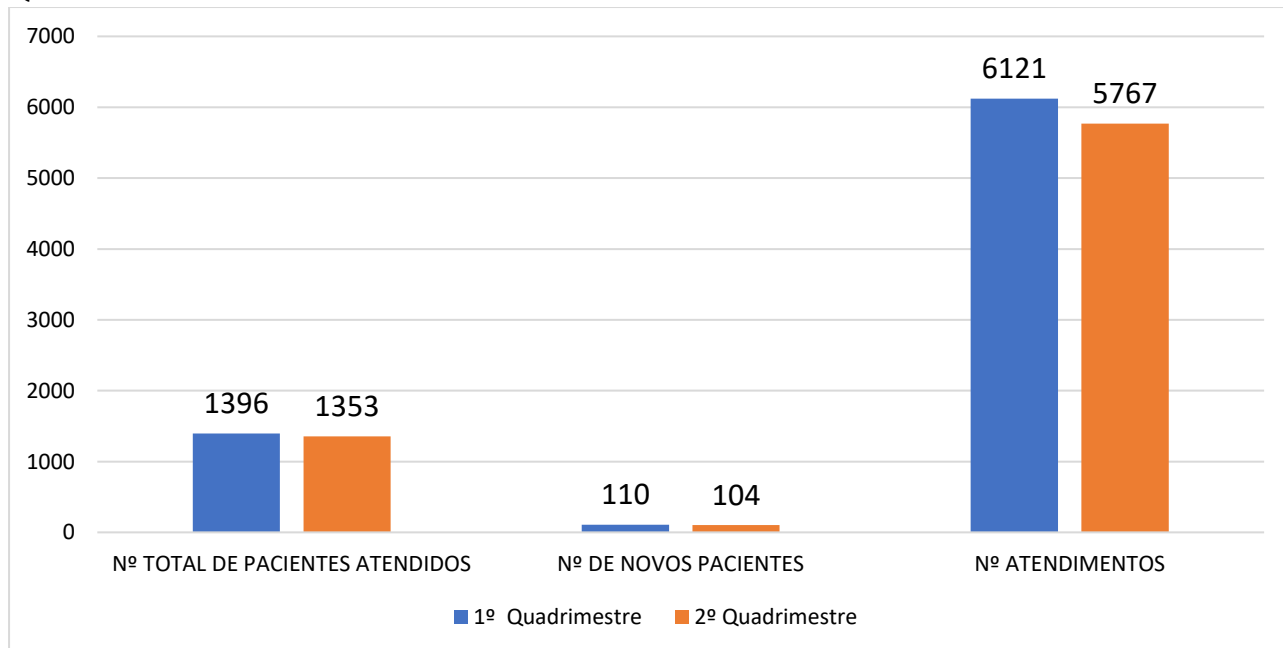
Gráfico 48: Número de pacientes aguardando a especialidade de Psiquiatra na fila eletrônica de dezembro/2023 a agosto/2024.



Fonte: Diretoria de Atenção Psicossocial, 2024

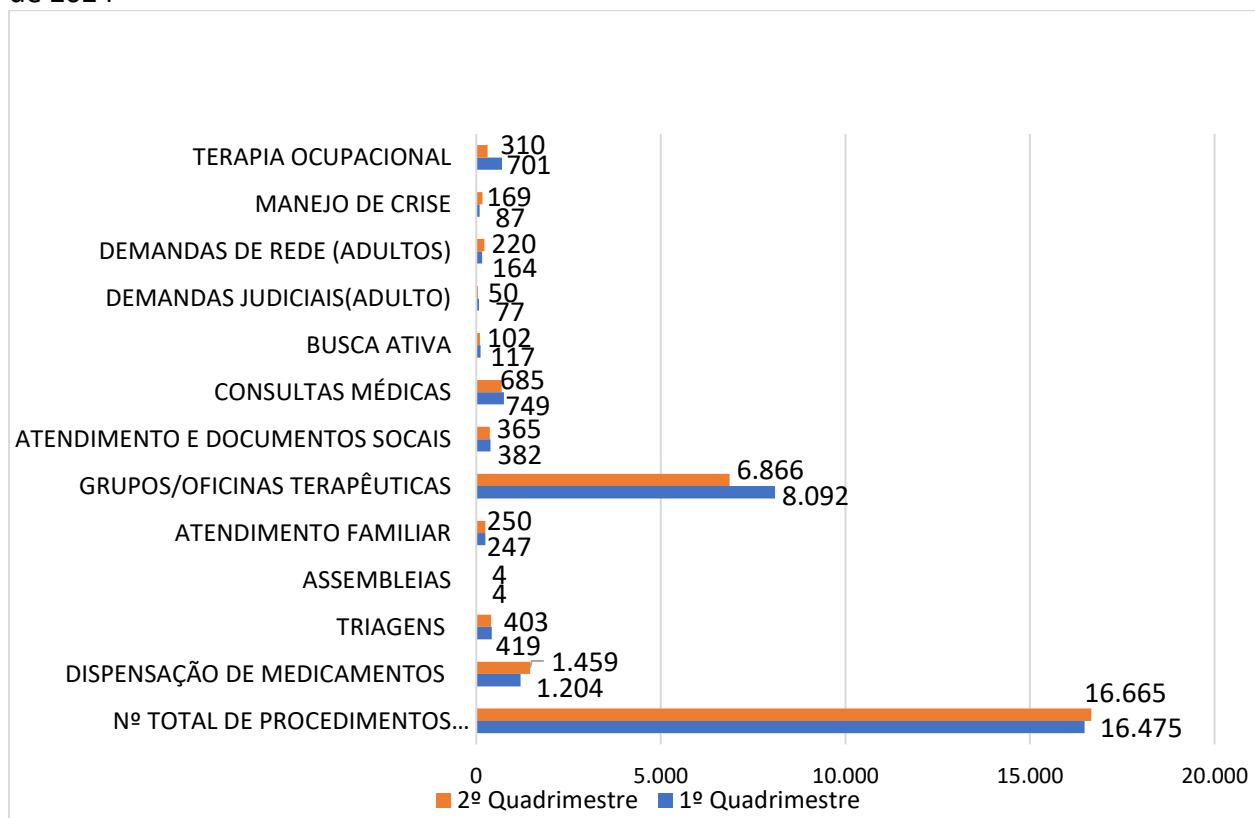
Nota-se que, até agosto de 2024, houve uma redução de 27% do quantitativo de usuários que aguardam a especialidade de Psiquiatria comparado ao final do ano de 2023. O que pode ser explicado pela eficácia do método da escuta qualificada através do contato telefônico prévio com os pacientes.

Gráfico 49: Comparativo do número de atendimentos realizados no CAPS AD III entre o 1º e 2º Quadrimestre de 2024



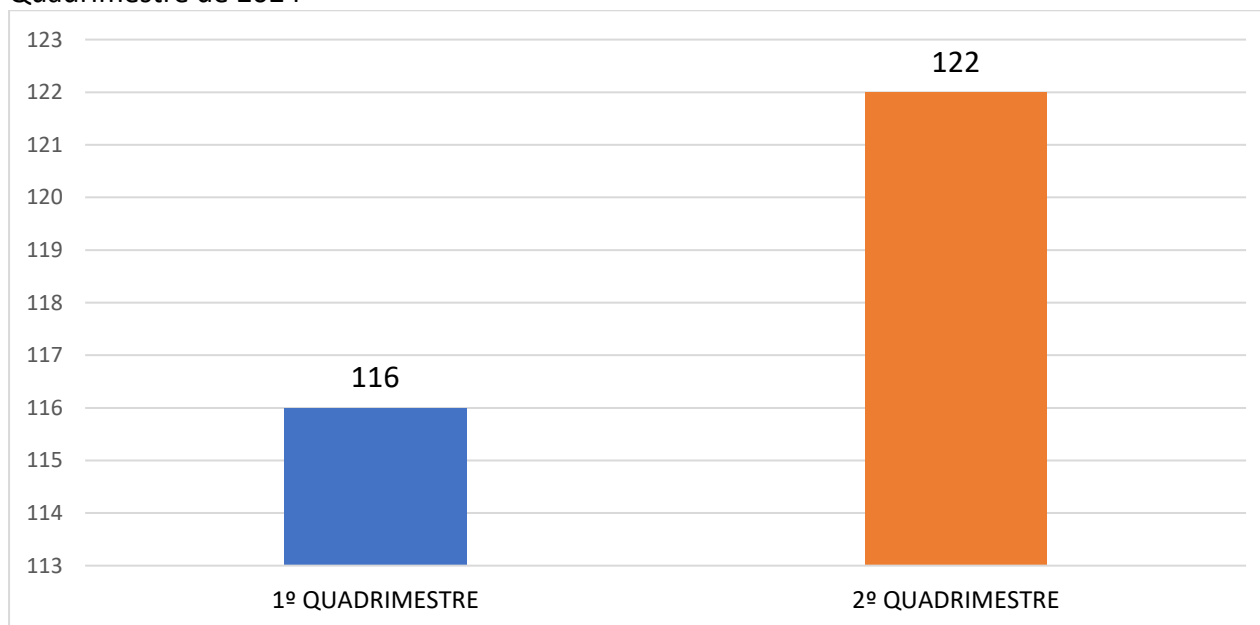
Fonte: RAAS (registro de acompanhamento, monitoramento e apoio aos processos de trabalho dos Centros de Atenção Psicossocial), 2024

Gráfico 50: Comparativo de procedimentos realizados no CAPS AD III entre o 1º e 2º Quadrimestre de 2024



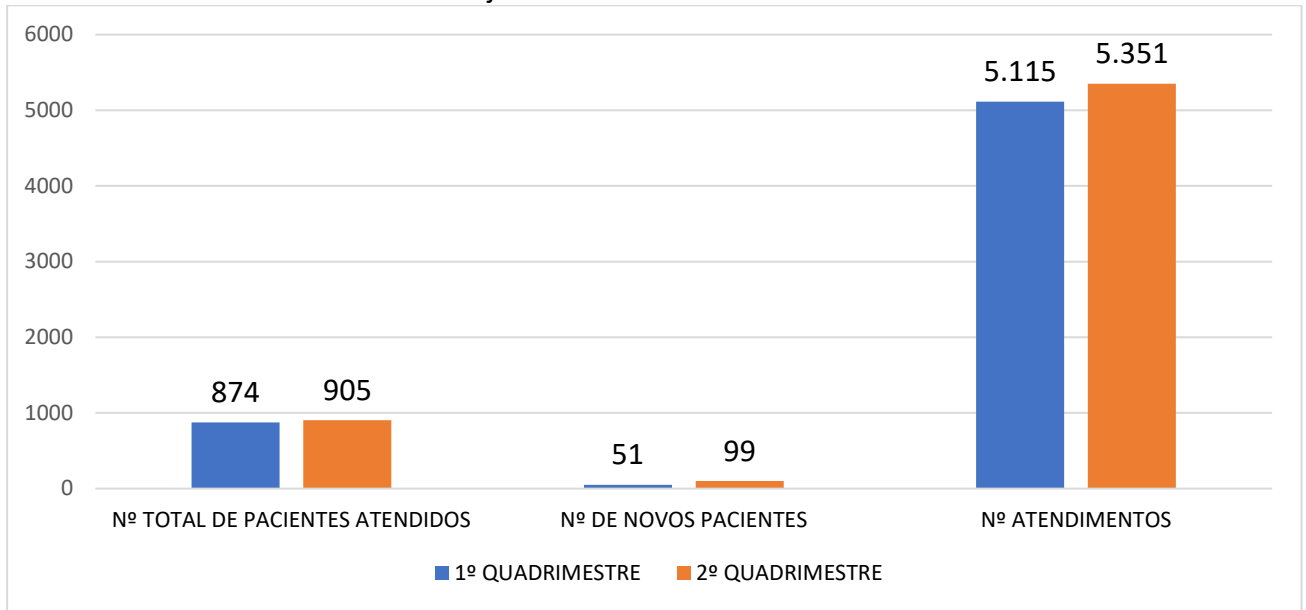
Fonte: RAAS (registro de acompanhamento, monitoramento e apoio aos processos de trabalho dos Centros de Atenção Psicossocial),2024

Gráfico 51: Comparativo do número de internações realizadas no CAPS AD III no 1º e 2º Quadrimestre de 2024



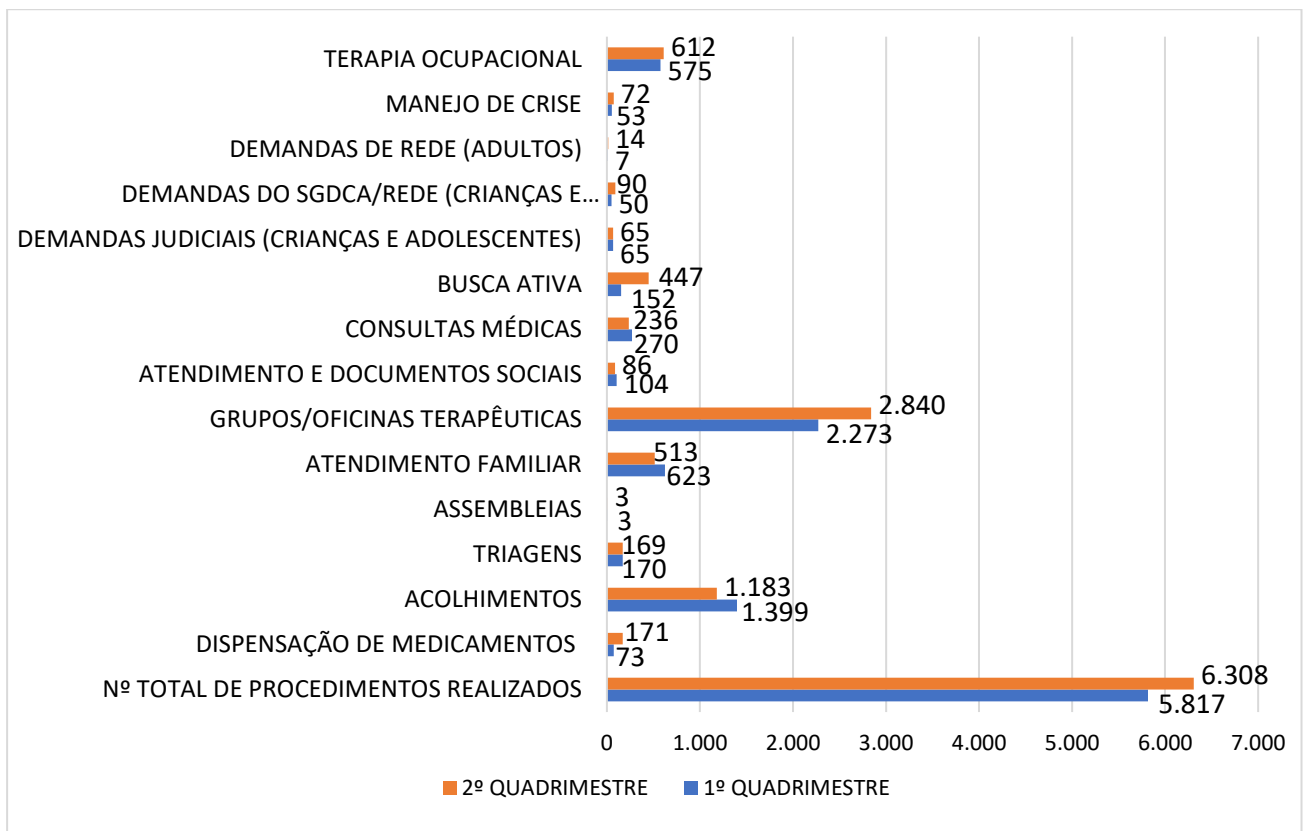
Fonte: RAAS (registro de acompanhamento, monitoramento e apoio aos processos de trabalho dos Centros de Atenção Psicossocial),2024

Gráfico 52: Comparativo do número de pacientes atendidos, número de novos pacientes e número de atendimentos realizados no CAPSij entre o 1º e 2º Quadrimestre de 2024



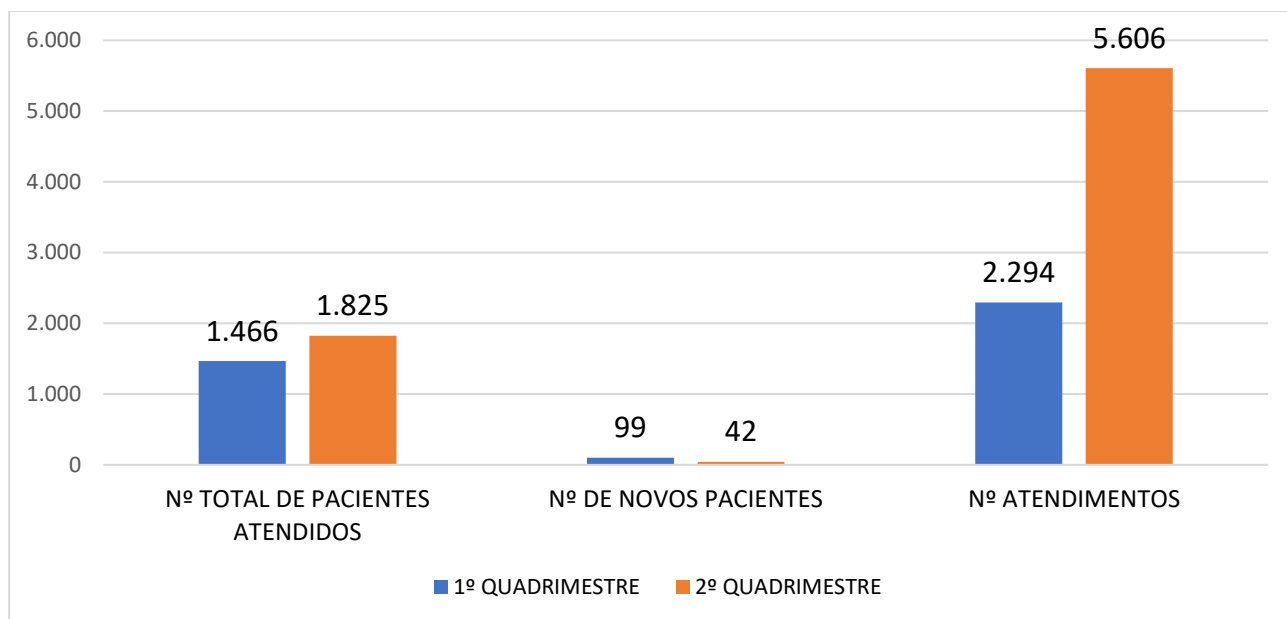
Fonte: RAAS (registro de acompanhamento, monitoramento e apoio aos processos de trabalho dos Centros de Atenção Psicossocial),2024

Gráfico 53: Comparativo do número de procedimentos realizados no CAPSij entre o 1º e 2º Quadrimestre de 2024



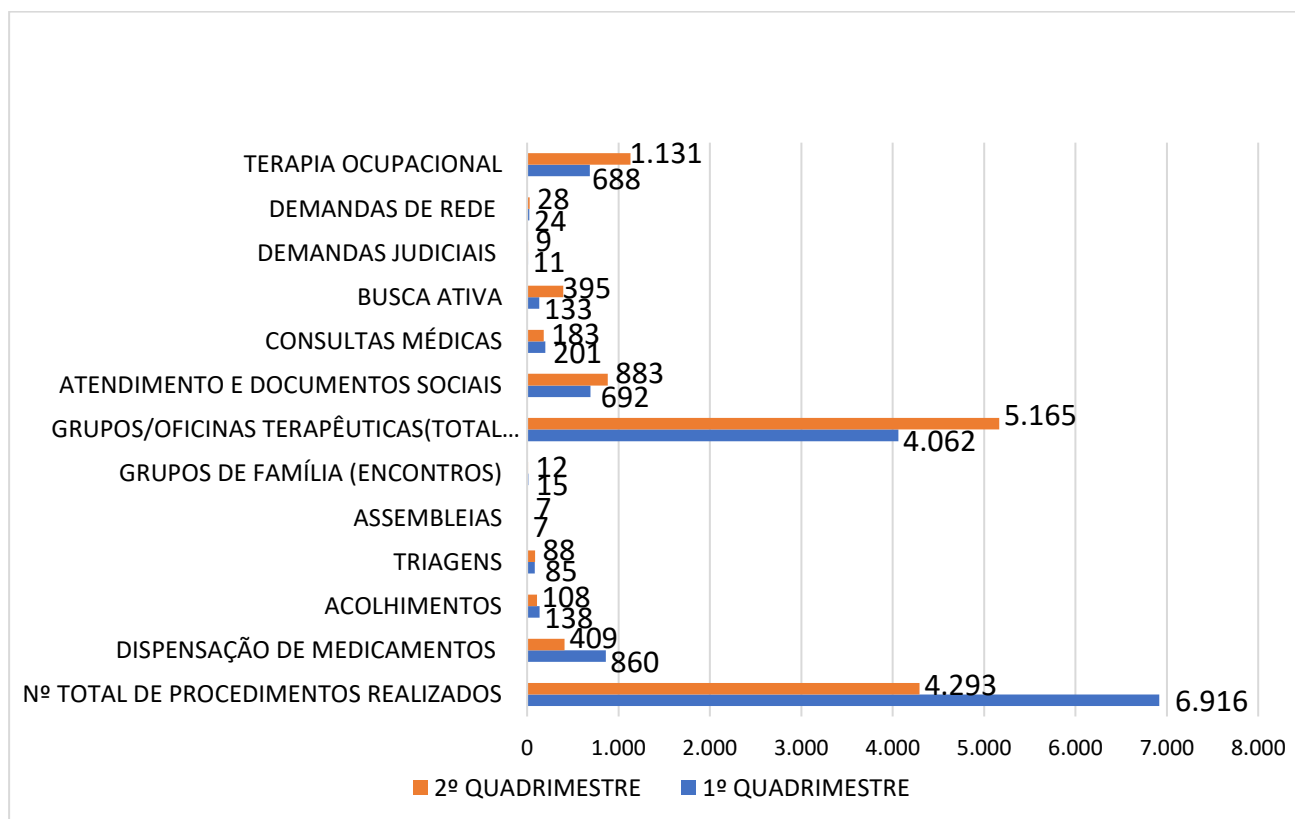
Fonte: RAAS (registro de acompanhamento, monitoramento e apoio aos processos de trabalho dos Centros de Atenção Psicossocial),2024

Gráfico 54: Comparativo do número de pacientes atendidos e atendimentos realizados no CAPS INÁCIO FERREIRA entre o 1º e 2º Quadrimestre de 2024



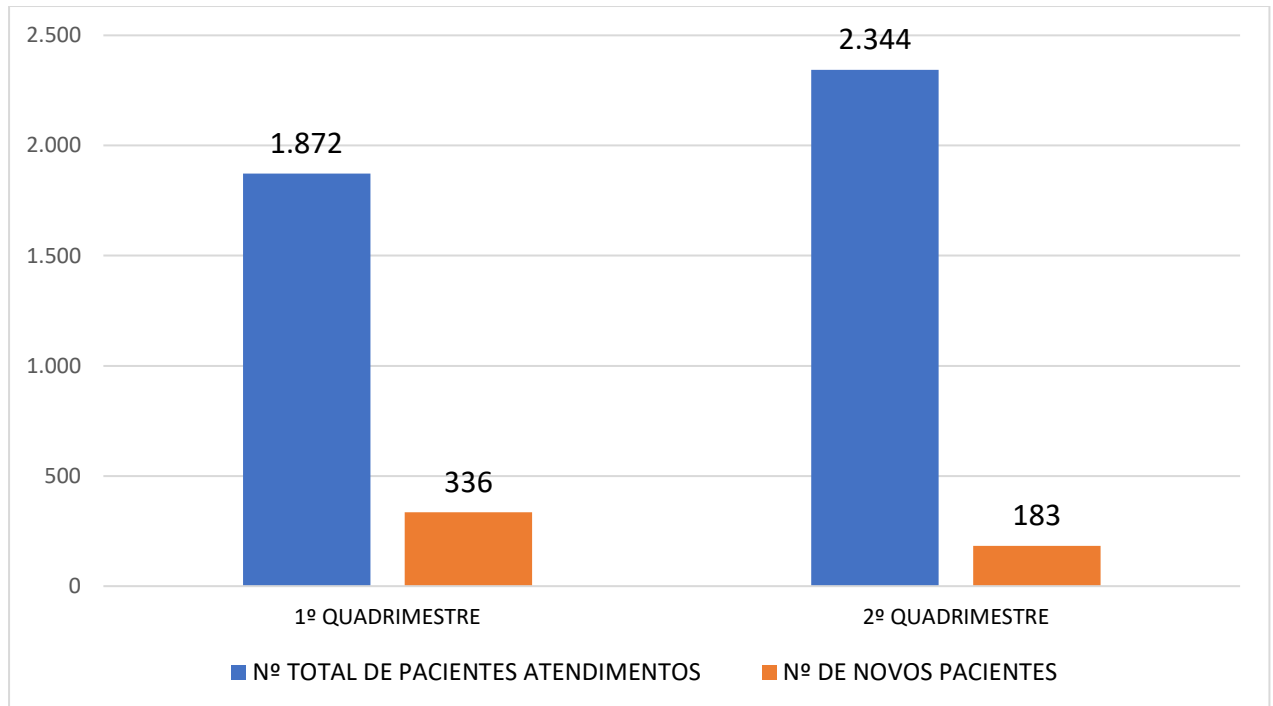
Fonte: RAAS (registro de acompanhamento, monitoramento e apoio aos processos de trabalho dos Centros de Atenção Psicossocial), 2024

Gráfico 55: Comparativo do número de procedimentos realizados no CAPS INÁCIO FERREIRA entre o 1º e 2º Quadrimestre de 2024



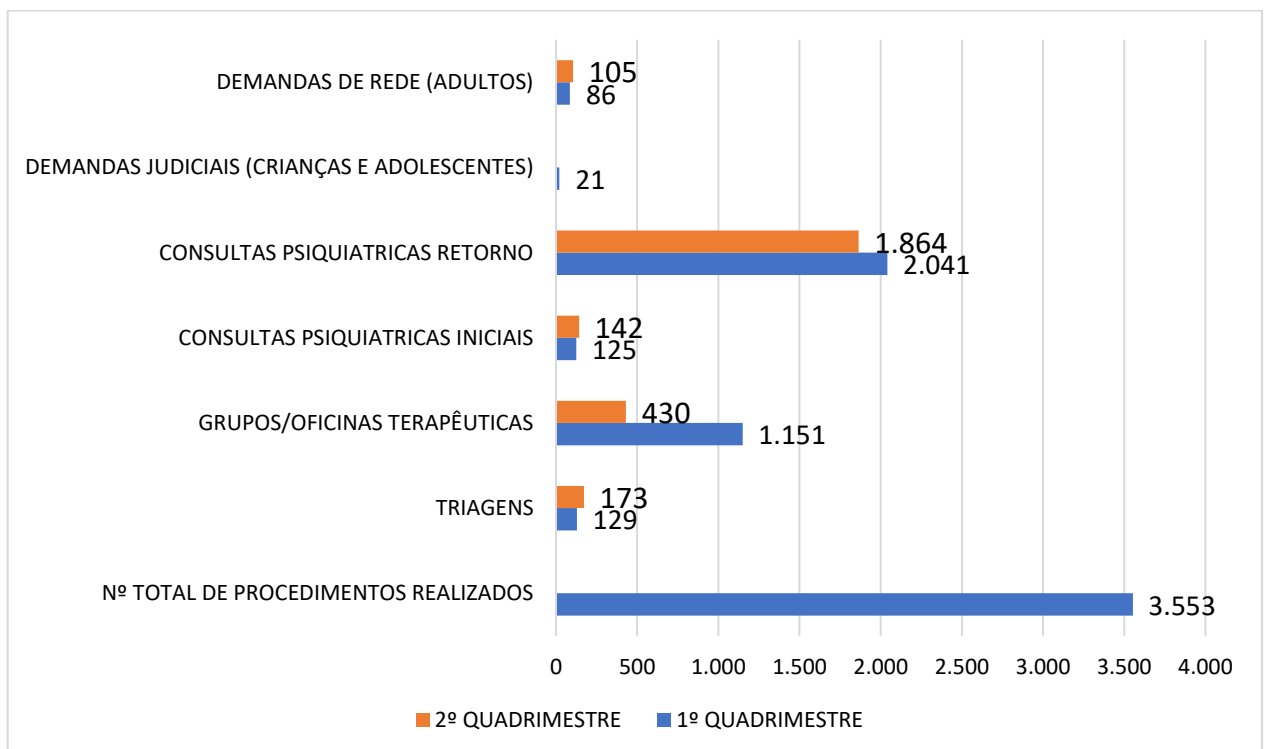
Fonte: RAAS (registro de acompanhamento, monitoramento e apoio aos processos de trabalho dos Centros de Atenção Psicossocial), 2024

Gráfico 56: Comparativo do número de atendimentos realizados e número de novos pacientes no SIAP entre o 1º e 2º Quadrimestre de 2024



Fonte: Diretoria de Atenção Psicossocial, 2024

Gráfico 57: Comparativo do Número de procedimentos realizados no SIAP entre o 1º e 2º Quadrimestre de 2024



Fonte: Diretoria de Atenção Psicossocial, 2024

**PARTICIPAÇÃO DA REDE EM EVENTOS, REUNIÕES, AÇÕES, CAPACITAÇÕES NO 2º QUADRIMESTRE
DE 2024**

Dia D da Saúde Bucal no CAPS AD III	1
Roda de Conversa com alunos da Psicologia da UNIUBE	2
Desfile Luta Antimanicomial - Do rio mar - Somos os povos que navegam em confluências contra os genocídios para a justiça triunfar	1
Palestra para motoristas da UBERVAN sobre alcoolismo e tabaco	1
As Lutas de Maio no CAPS AD	1
Festa Junina da RAPS	1
Entrevista do CAPS AD III Rede Integração	1
Capacitação Redução de Danos	1
Reunião Intersectorial da Rede Socioassistencial e RAPS	9
Passeio Cultural com os pacientes do CAPS AD III	1
Reunião Diretora Estadual das Políticas da População de Rua	1
Reunião da Rede para Discussão de Casos	2
Encontro "Saúde Mental de adolescente: manejo com casos de transtornos mental no sistema socioeducativo"	1
Reunião COMDICAU	5
Encontro remoto com Universidade Estadual de Campinas - "Vivência e Experiências no atendimento às pessoas vítimas de violência em Caps"	2
Reunião CEOPEE	1
Seminário de Violência Sexual e Violação de Direitos das Crianças e Adolescentes - Nevas	1
Reunião Gerentes e Diretoria da Atenção Psicossocial	5
Reunião/Treinamento sobre Notificação Compulsória (Violência Interpessoal/Autoprovocada)	1
Reunião Matriciamento	8
Reunião apresentação TAE - Violência Autoprovocada	1
Reunião Roda de Conversa	3
Reunião Nupaz	4
Audiência Judicial	11
Reunião de Fluxos de Saúde com o Centro socioeducativo, Casa de semiliberdade de Uberaba	1

Workshop "Ambiente de trabalho - Como lidar com situações adversas conflitantes) - Meta Institucional Avaliação de Desempenho	1
Reunião de rede - CAPS e SAE/SEMED	2
Reunião da rede com CREAS	1
Reunião MÉDICA DO HUMP e CAPS - Discussão caso	1
Reunião CRAS e CAPSij	1
Reunião organizacional de rotinas - CAPS e CT	1
Educação permanente - Legislação Caps	1
Reunião com Secretaria Regional de Ensino	1
Homenagem Psicólogos - Dia do psicólogo	1
Reunião para elaboração de plano de ação	1
Palestra operacional SESURB tema: Burnout	1
Lançamento do Livro: Um Encontro Inesquecível do CAPS Maria Boneca	1
Aniversário 26 anos CAPS Dr. Inácio Ferreira	1
Reunião Familiar CAPS Dr. Inácio Ferreira	1
Meta Institucional com a Equipe do CAPS, realizado pela psicóloga Maria Tereza, tema: Sexualidades e Saúde Mental	2
Reunião PRESP	2
Reunião Instituto Maria Modesto	1
Fórum Regional de Políticas sobre Drogas de Uberlândia	1
Passeio dos moradores das Residências Terapêuticas ao Uirapuru late Clube	4

FOTOS DE AÇÕES EXECUTADAS

DIA D DA SAÚDE BUCAL NO CAPS AD



RODA DE CONVERSA COM ALUNOS DA PSICOLOGIA DA UNIUBE



DESFILE LUTA ANTIMANICOMIAL - DO RIO MAR - SOMOS OS POVOS QUE NAVEGAM EM CONFLUÊNCIAS CONTRA OS GENOCÍDIOS PARA A JUSTIÇA TRIUNFAR





PALESTRA PARA MOTORISTAS DA UBERVAN SOBRE ALCOOLISMO E TABACO



AS LUTAS DE MAIO NO CAPS AD




FESTA JUNINA DA RAPS



ENTREVISTA DO CAPS AD À REDE INTEGRAÇÃO



PASSEIO CULTURAL COM OS PACIENTES DO CAPS AD



FÓRUM REGIONAL DE POLÍTICAS SOBRE DROGAS DE UBERLÂNDIA



PASSEIO DOS MORADORES DAS RESIDÊNCIAS TERAPÊUTICAS AO UIRAPURU IATE CLUBE

