



3º RELATÓRIO QUADRIMESTRAL 2024



Sistema
Único
de Saúde



UBERABA
PREFEITURA

Valdilene Rocha Costa Alves

Secretária de Saúde

Cecílio de Souza Araújo Filho

Secretário Adjunto do Exercício

Eunice Cristina Peres Simões

Secretária Adjunta em Exercício



Organização:

Simone Alves da Mata Ramos – Diretora de Assuntos Estratégicos do SUS

Jessica Soares Rodrigues – Chefe do Departamento de Planejamento e Estatística do SUS

Equipe Técnica responsável pelas informações:

- **André Luís Silva**
- **Antônio Cassemiro Gonçalves**
- **Diênifer Ceretta Pimenta Mota**
- **Edneia de Oliveira Salum**
- **Enilda Teresinha Lacerda Almeida**
- **Emerson Mariano de Almeida**
- **Isabela Lacerda Rodrigues da Cunha**
- **Fernanda Carolina Camargo**
- **Fernanda Luiza Mendonça Oliveira**
- **Priscilla Ramos de Queiroz Amaral**
- **Luiz Gustavo Pinheiro Rodrigues**
- **Marcia Helena Destro Nomelini**
- **Matheus Carvalho Assumpção de Lima**
- **Rodolfo de Freitas**
- **Sergio Marçal**
- **Tacimara de Oliveira Reis**
- **Thaís Aline de Freitas**
- **Vânia Oliveira Rezende Queiroz**
- **Weverton Cleber Barbosa da Silva**
- **Willian Raimundo Costa**

Sumário

Introdução	03
Item I - Identificação do Município	04
Item II - Execução Física e Financeira	05
Item III – Auditorias	24
Item IV - Oferta e produção de serviços públicos na rede assistencial própria, contratada e conveniada, cotejando esses dados com os indicadores de saúde da população em seu âmbito de atuação	28

Introdução

O Relatório Quadrimestral Detalhado é uma exigência legal decorrente da Lei Complementar nº 141/2012 e determina que ele deva ser encaminhado ao Conselho de Saúde. Segundo a legislação, esse documento deve conter minimamente as seguintes informações em relação ao quadrimestre anterior:

I - Montante e fonte dos recursos aplicados no período;

II - Auditorias realizadas ou em fase de execução no período e suas recomendações e determinações;

III - oferta e produção de serviços públicos na rede assistencial própria, contratada e conveniada, cotejando esses dados com os indicadores de saúde da população em seu âmbito de atuação.; (Lei Complementar 141/12; art. 36)

§ 5º O gestor do SUS apresentará, até o final dos meses de maio, setembro e fevereiro, em audiência pública na Casa Legislativa do respectivo ente da Federação, o Relatório de que trata o caput. (Lei Complementar 141/12; art. 36)

Art. 41. Os Conselhos de Saúde, no âmbito de suas atribuições, avaliarão a cada quadrimestre o relatório consolidado do resultado da execução orçamentária e financeira no âmbito da saúde e o relatório do gestor da saúde sobre a repercussão da execução desta Lei Complementar nas condições de saúde e na qualidade dos serviços de saúde das populações respectivas e encaminhará ao Chefe do Poder Executivo do respectivo ente da Federação as indicações para que sejam adotadas as medidas corretivas necessárias. (Lei Complementar 141/12; art. 41).

Item I - Identificação do Município

Secretaria de Saúde	
Gestor atual do FMS: Valdilene Rocha Costa Alves	
Razão Social da Secretaria de Saúde	Secretaria de Saúde de Uberaba
Endereço da Secretaria de Saúde	Av. Guilherme Ferreira, 1539
CEP	38022-200
Telefone	(34) 3331-2748
E-mail	saude.uberaba@gmail.com

Secretária de Saúde em exercício no período avaliado	
Secretária Municipal de Saúde	Valdilene Rocha Costa Alves
Secretário Adjunto de Saúde	Cecílio de Souza Araújo Filho
Bases legais	
Informações do Fundo Municipal de Saúde	
Instrumento legal de criação do Fundo de Saúde	Lei 6.317
CNPJ	13.809.927/0001-19
O Gestor do Fundo é o Secretário da Saúde?	SIM
Nome do Gestor do Fundo no período avaliado	Valdilene Rocha Costa Alves
Cargo do Gestor do Fundo	Secretária de Saúde

Informações do Conselho de Saúde	
Instrumento legal de criação do Conselho de Saúde (Lei de Reestruturação)	Lei 12.462 de 01 de abril de 2016
Nome do Presidente	Cezar William de Melo Ribeiro
Segmento	Usuário
Data da última eleição do Conselho	Junho/2022
Telefone	(34) 3331-2755
E-mail	conselhomunicipal.sms@uberabadigital.com.br
Conferência de Saúde	
Data da última Conferência de Saúde (2023)	

ITEM II – EXECUÇÃO FÍSICA E FINANCEIRA

Serviços de Saúde - Fonte 659	Previsão Orçamentária	No Período: setembro a dezembro de 2024	De janeiro a dezembro de 2024
Serviços Ambulatoriais	2.000.000,00	1.078.069,09	3.135.389,70
Outras Transferências de Recursos do SUS - Manutenção	100.000,00	-	-
Outras Transferências de Recursos do SUS -Estruturação	50.000,00	-	-
Rendimentos de aplicações financeiras de convênios	100.000,00	6,01	13,57
Total da Receita Realizada	2.250.000,00	1.078.075,10	3.135.403,27

Transferências de Convênios União Vinculados à Saúde - Fonte 631	Previsão Orçamentária	No Período: setembro a dezembro de 2024	De janeiro a dezembro de 2024
Transferência de Convênios da União para SUS	50.000,00	-	-
Total da Receita Realizada	50.000,00	-	-

Transferências de Convênios Estado Vinculados à Saúde - Fonte 632	Previsão Orçamentária	No Período: setembro a dezembro de 2024	De janeiro a dezembro de 2024
Outros Convênios do Estado- Construção e Aquisição Equipamentos	50.000,00	-	-
Total da Receita Realizada	50.000,00	-	-

Transferências de Convênios Municípios Macro Região - Fonte 633	Previsão Orçamentária	No Período: setembro a dezembro de 2024	De janeiro a dezembro de 2024
Transferência de Convênios dos Municípios p/ Custeio Hospital Regional José Alencar Gomes da Silva - Rateio 58,40% - Municípios Macro	5.853.000,00	415.544,32	1.256.101,96
Total da Receita Realizada	5.853.000,00	415.544,32	1.256.101,96

Rendimentos de Aplicação Financeira Convênios - Fontes 631 / 632 / 633	Previsão Orçamentária	No Período: setembro a dezembro de 2024	De janeiro a dezembro de 2024
Rendimentos de aplicações financeiras de convênios	10.000,00	12.627,70	41.752,76
Total da Receita Realizada	10.000,00	12.627,70	41.752,76

Bloco Financeiro de Custeio - Fonte 600	Previsão Orçamentária	No Período: setembro a dezembro de 2024	De janeiro a dezembro de 2024
Bloco de Manutenção de Ações de Serv. Públicos de Saúde - Atenção Primária	24.504.000,00	10.244.424,56	27.664.075,75
Bloco de Manutenção de Ações de Serv. Públicos de Saúde - Atenção Especializada	148.716.830,00	53.331.140,10	168.665.446,08
Bloco de Manutenção de Ações de Serv. Públicos de Saúde - Vigilância em Saúde	2.315.555,00	910.429,65	2.235.198,55
Bloco de Manutenção de Ações de Serv. Públicos de Saúde - Assistência Farmacêutica	1.970.000,00	1.153.322,96	2.933.498,80
Bloco de Manutenção de Ações de Serv. Públicos de Saúde - Gestão do SUS	251.000,00	-	124.798,80
Total da Receita Realizada	177.757.385,00	65.639.317,27	201.623.017,98

Bloco Financeiro de Investimentos - Fonte 601	Previsão Orçamentária	No Período: setembro a dezembro de 2024	De janeiro a dezembro de 2024
Bloco de Estruturação de Ações de Serv. Públicos de Saúde - Atenção Primária	8.371.572,00	-	304.477,00
Bloco de Estruturação de Ações de Serv. Públicos de Saúde - Atenção Especializada	7.007.352,00	-	-
Bloco de Estruturação de Ações de Serv. Públicos de Saúde - Vigilância em Saúde	100.000,00	-	-
Bloco de Estruturação de Ações de Serv. Públicos de Saúde - Assistência Farmacêutica	50.000,00	-	-
Rendimentos de Aplicação Financeira	450.000,00	121.231,44	372.767,43
Total da Receita Realizada	15.978.924,00	121.231,44	677.244,43

Recursos dos Sistema Único de Saúde COVID - 19 Bojo da Ação 21CO - Fonte 602	Previsão Orçamentária	No Período: setembro a dezembro de 2024	De janeiro a dezembro de 2024
Enfrentamento ao COVID 19 - Bojo da Ação 21CO - Atenção Primária - Custeio	200.000,00	-	-
Enfrentamento ao COVID 19 - Bojo da Ação 21CO - Atenção Especializada - Custeio	500.000,00	-	-
Enfrentamento ao COVID 19 - Bojo da Ação 21CO - Vigilância em Saúde - Custeio	100.000,00	-	-
Enfrentamento ao COVID 19 - Bojo da Ação 21CO - Assistência Farmacêutica - Custeio	50.000,00	-	-
Enfrentamento ao COVID 19 - Bojo da Ação 21CO - Gestão do SUS - Custeio	10.000,00	-	-
Total da Receita Realizada	860.000,00	-	-

Recursos dos Sistema Único de Saúde COVID - 19 Bojo da Ação 21CO - Fonte 603	Previsão Orçamentária	No Período: setembro a dezembro de 2024	De janeiro a dezembro de 2024
Enfrentamento ao COVID 19 - Bojo da Ação 21CO - Atenção Primária - Estruturação	50.000,00	-	-
Enfrentamento ao COVID 19 - Bojo da Ação 21CO - Atenção Especializada - Estruturação	50.000,00	-	-
Total da Receita Realizada	100.000,00	-	-

Recursos dos Sistema Único de Saúde - ACE e ACS - Fonte 604	Previsão Orçamentária	No Período: setembro a dezembro de 2024	De janeiro a dezembro de 2024
Agentes Comunitários de Saúde - ACS	10.270.260,00	3.925.360,00	10.344.312,00
Agentes Comunitários de Endemias - ACE	6.500.000,00	2.908.720,00	7.025.120,00
Total da Receita Realizada	16.770.260,00	6.834.080,00	17.369.432,00

Recursos dos Sistema Único de Saúde - PISO DA ENFERMAGEM - Fonte 605	Previsão Orçamentária	No Período: setembro a dezembro de 2024	De janeiro a dezembro de 2024
Piso da Enfermagem	14.000.240,00	5.632.286,54	14.507.048,21
Rendimentos de Aplicação Financeira - Piso Enfermagem	-	18.712,44	78.208,45
Total da Receita Realizada	14.000.240,00	5.650.998,98	14.585.256,66

Rendimentos de Aplicação - Contas União - Custeio	Previsão Orçamentária	No Período: setembro a dezembro de 2024	De janeiro a dezembro de 2024
Rendimentos de Aplicação Financeira - Custeio	3.050.000,00	500.033,53	2.535.120,98
Total da Receita Realizada	3.050.000,00	500.033,53	2.535.120,98

Transferências Recursos do Fundo Estadual de Saúde - Fonte 621	Previsão Orçamentária	No Período: setembro a dezembro de 2024	De janeiro a dezembro de 2024
Recursos para Ações Fundo Municipal de Saúde - Secretaria de Estado de Saúde - SES	113.746.869,86	42.142.741,62	90.542.954,48
Rendimentos de Aplicação Automática dos Recursos Estaduais	2.000.000,00	2.973.316,56	8.873.815,59
	115.746.869,86	45.116.058,18	99.416.770,07

Transferências por Esfera de Governo	Previsão Orçamentária	No Período: setembro a dezembro de 2024	De janeiro a dezembro de 2024
Total da Receita Federal Realizada	230.826.809,00	79.836.364,02	239.967.228,08
Total da Receita Estadual Realizada	115.797.869,86	45.116.058,18	99.416.770,07
Total da Receita Municípios Macro Região para custeio Hospital Regional José de Alencar	5.853.000,00	415.544,32	1.256.101,96
Restituições Diversas	-	440.089,64	444.682,10
Total Geral	352.477.678,86	125.808.056,16	341.084.782,21

***Informações extraídas relatório Sistema SONNER em 31/01/2025*

Participação das Despesas Com Ações e Serviços Públicos de Saúde na Receita de Impostos Líquida e Transferências Constitucionais e Legais - Lei 141/2.012.

Especificação	No Período: de setembro a dezembro 2024	De janeiro a dezembro de 2024
Receitas de Impostos	117.183.278,90	384.233.512,03
IPTU - Imposto Sobre a Propriedade Predial e Territorial Urbana	4.603.124,63	70.803.617,68
IR - Imposto de Renda	30.410.535,72	83.843.934,88
ITBI - Imposto Sobre a Transição de Bens Imóveis	13.791.988,14	35.686.561,61
ISSQN - Imposto Sobre Serviços de Qualquer Natureza	60.663.766,93	166.929.179,82
Multas e Juros	1.282.594,34	3.502.559,44
Multas e Juros de Mora da Dívida Ativa	1.099.736,92	3.750.293,12
Dívida Ativa de Impostos	5.331.532,22	19.717.365,48
Transferências da União	65.301.345,92	175.199.837,47
Cota-Parte Fundo de Participação dos Municípios	58.816.270,68	167.476.990,95
Cota-Parte Imposto sobre Propriedade Territorial Rural	6.485.075,24	7.722.846,52
Transf. Financ. Do ICMS - Desoner. Lei Compl. - Lei Kandir n.º 87/96	-	-
Transferências do Estado	175.270.805,19	572.784.582,17
Cota-Parte ICMS	161.075.911,99	447.994.242,97
Cota-Parte IPVA	12.027.271,05	119.066.044,63
Cota-Parte IPI Sobre Exportação	2.167.622,15	5.724.294,57
Receitas de Impostos e Transferências Constitucionais e Legais	357.755.430,01	1.132.217.931,67

Cálculo das Despesas Próprias em Ações e Serv. Públicos de Saúde

Itens	No Período: de setembro a dezembro 2024	De janeiro a dezembro de 2024
(=) Despesas com Recursos Próprios/Vinculados - Base de Cálculo	159.257.075,00	611.403.117,93
(-) Despesas Recursos Vinculados	106.067.090,15	361.583.862,11
(-) Recursos Ordinários - Não incide no Percentual da Saúde	-	295.736,11
(=) Total das Desp. com Recursos Próprios - Base de Cálculo	53.189.984,85	249.523.519,71
Receita Municipal - Base de Cálculo da Lei 141/12 (15%)	357.755.430,01	1.132.217.931,67
Percentual Real de Aplicação de Recursos Próprios (%)	14,87%	22,04%

**Informações extraídas relatório Sistema SONNER em 31/01/2025

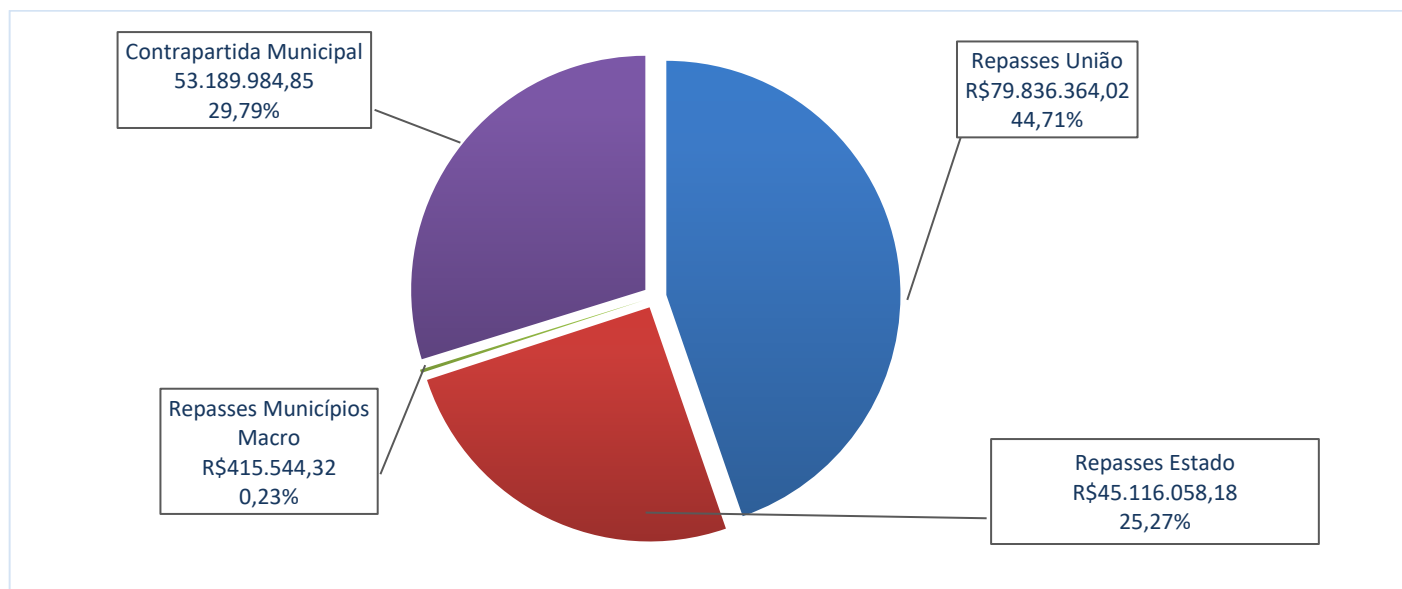
***Recursos Ordinários - Não incide no Percentual da Saúde

RELATÓRIO RESUMIDO DA EXECUÇÃO ORÇAMENTÁRIA - RREO
3.º QUADRIMESTRE DE 2.024

Demonstrativo das Receitas Orçamentárias da Saúde Por Esfera de Governo

Origem	No Período: setembro a dezembro de 2.024	%
Total de Receitas	178.557.951,37	100,00%
Total dos Repasses/União	79.836.364,02	44,71%
Total dos Repasses/Estado	45.116.058,18	25,27%
Total dos Repasses/Municípios Macro	415.544,32	0,23%
Contrapartida Municipal	53.189.984,85	29,79%

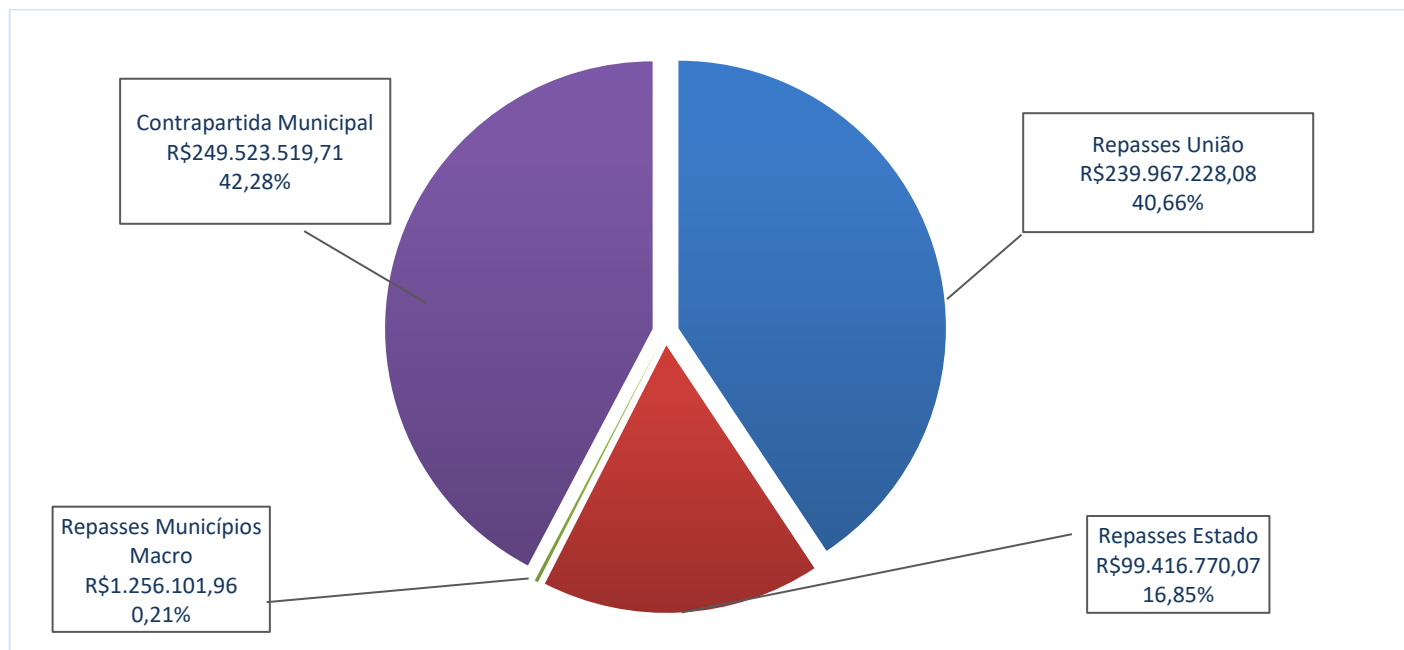
***Informações extraídas relatório Sistema SONNER em 31/01/2025*



Demonstrativo das Receitas Orçamentárias da Saúde Por Esfera de Governo

Origem	De janeiro a dezembro de 2024	%
Total de Receitas	590.163.619,82	100,00%
Total dos Repasses/União	239.967.228,08	40,66%
Total dos Repasses/Estado	99.416.770,07	16,85%
Total dos Repasses/Municípios Macro	1.256.101,96	0,21%
Contrapartida Municipal	249.523.519,71	42,28%

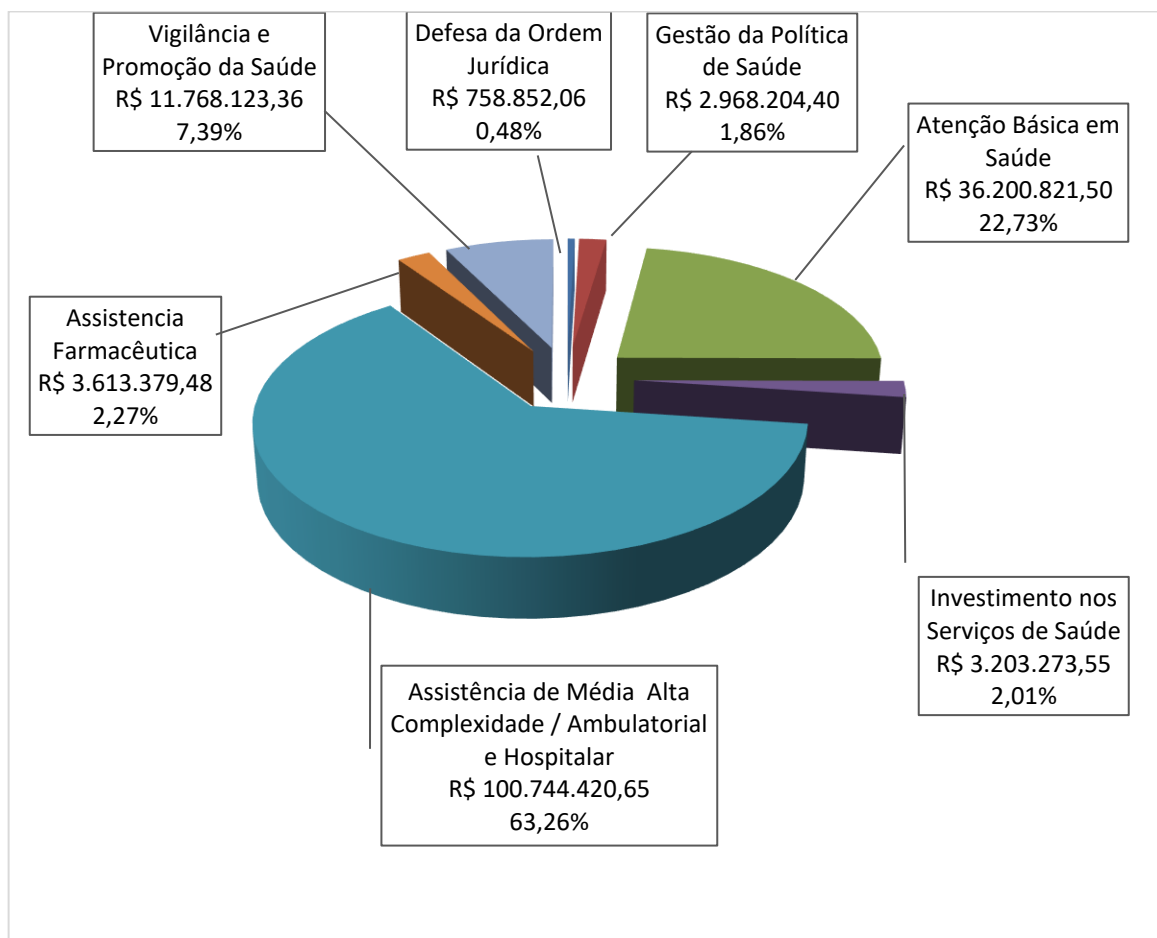
***Informações extraídas relatório Sistema SONNER em 31/01/2025*



Despesas com Saúde - Por Programa - Despesa Empenhada

Programa	No Período: de setembro a dezembro de 2.024	%
Defesa da Ordem Jurídica	R\$ 758.852,06	0,48%
Gestão da Política de Saúde	R\$ 2.968.204,40	1,86%
Atenção Básica em Saúde	R\$ 36.200.821,50	22,73%
Investimento nos Serviços de Saúde	R\$ 3.203.273,55	2,01%
Assistência de Média e Alta Complexidade / Ambulatorial e Hospitalar	R\$ 100.744.420,65	63,26%
Assistência Farmacêutica	R\$ 3.613.379,48	2,27%
Vigilância e Promoção da Saúde	R\$ 11.768.123,36	7,39%
Total Geral	R\$ 159.257.075,00	100,00%

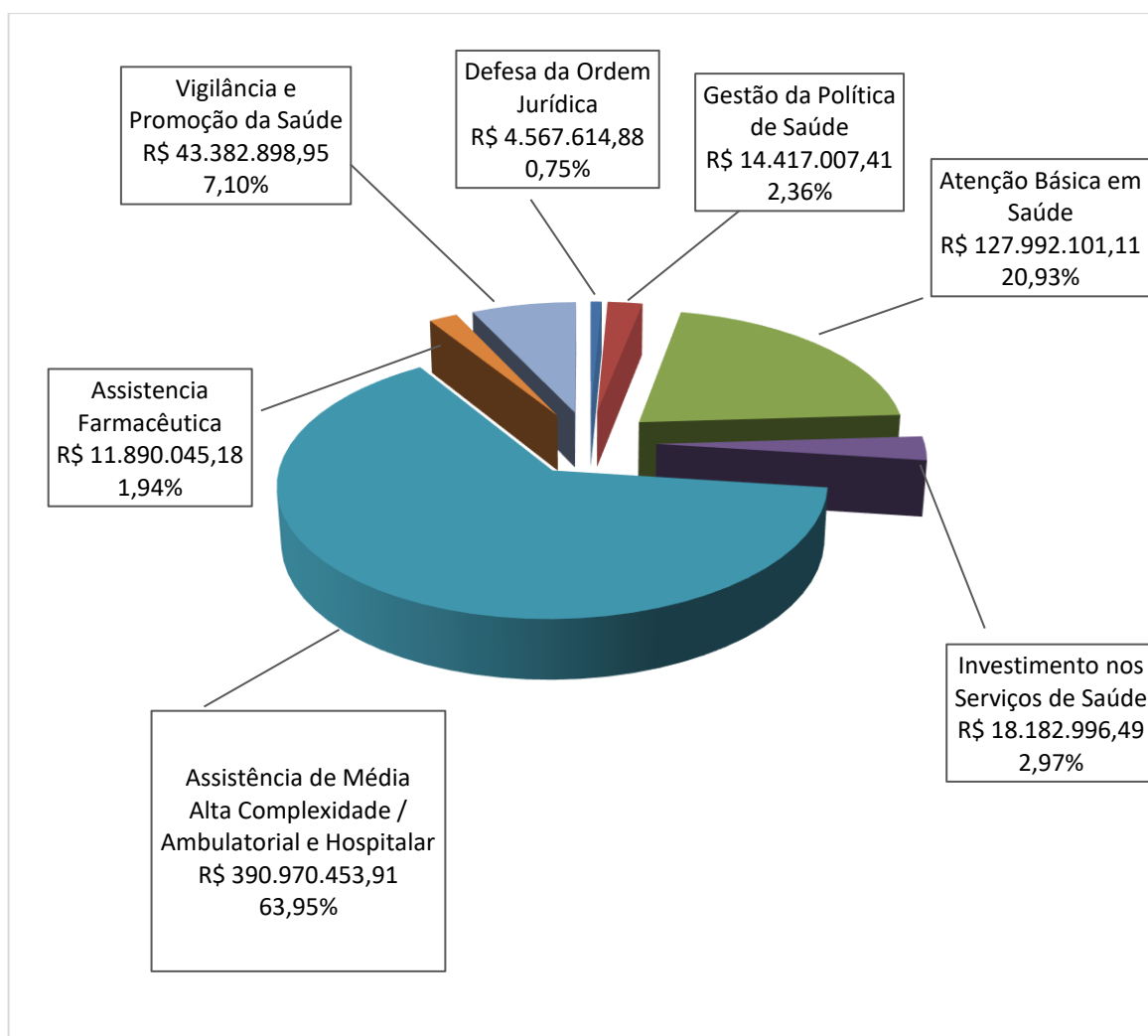
***Informações extraídas relatório Sistema SONNER em 03/02/2025*



Despesas com Saúde - Por Programa - Despesa Empenhada

Programa	De janeiro a dezembro de 2024	%
Defesa da Ordem Jurídica	R\$ 4.567.614,88	0,75%
Gestão da Política de Saúde	R\$ 14.417.007,41	2,36%
Atenção Básica em Saúde	R\$ 127.992.101,11	20,93%
Investimento nos Serviços de Saúde	R\$ 18.182.996,49	2,97%
Assistência de Média e Alta Complexidade / Ambulatorial e Hospitalar	R\$ 390.970.453,91	63,95%
Assistência Farmacêutica	R\$ 11.890.045,18	1,94%
Vigilância e Promoção da Saúde	R\$ 43.382.898,95	7,10%
Total Geral	R\$ 611.403.117,93	100,00%

***Informações extraídas relatório Sistema SONNER em 03/02/2025*

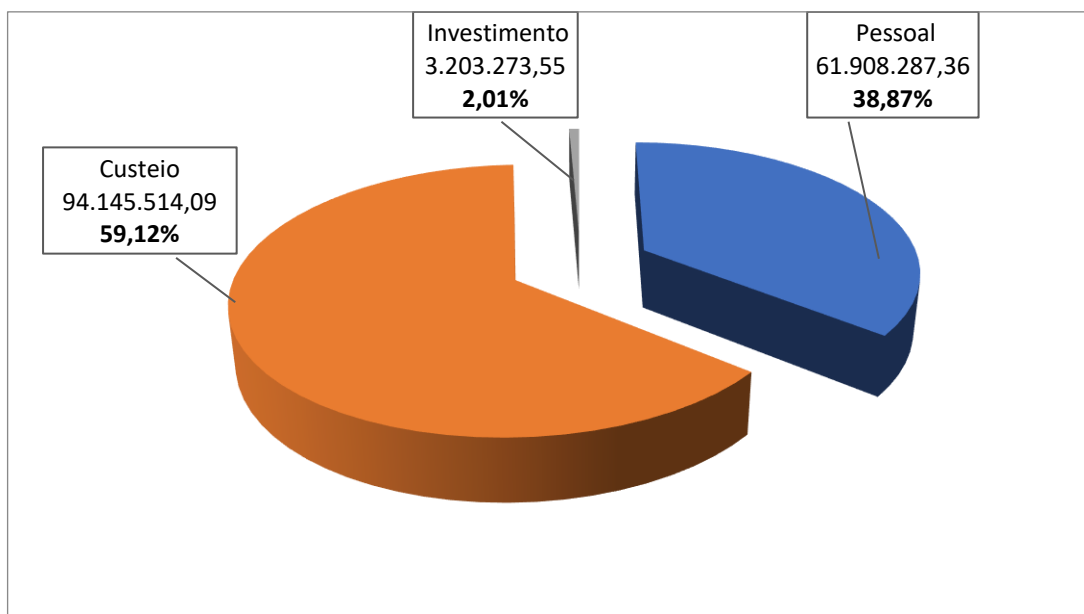


Despesas Com Saúde - Por Grupo de Natureza de Despesa

Classificação da Despesa	Fonte - Recursos Próprios	%	Fonte - Recursos Vinculados	%	Fonte - Recursos Ordinários	%	Total	%
Pessoal	43.218.688,18	81,25	18.689.599,18	17,62	-	-	61.908.287,36	38,87
Custeio	9.862.036,39	18,54	84.283.477,70	79,46	-	-	94.145.514,09	59,12
Investimento	109.260,28	0,21	3.094.013,27	2,92	-	-	3.203.273,55	2,01
Total	53.189.984,85	100,00	106.067.090,15	100,00	-	0,00	159.257.075,00	100,00

**Informações extraídas relatório Sistema SONNER em

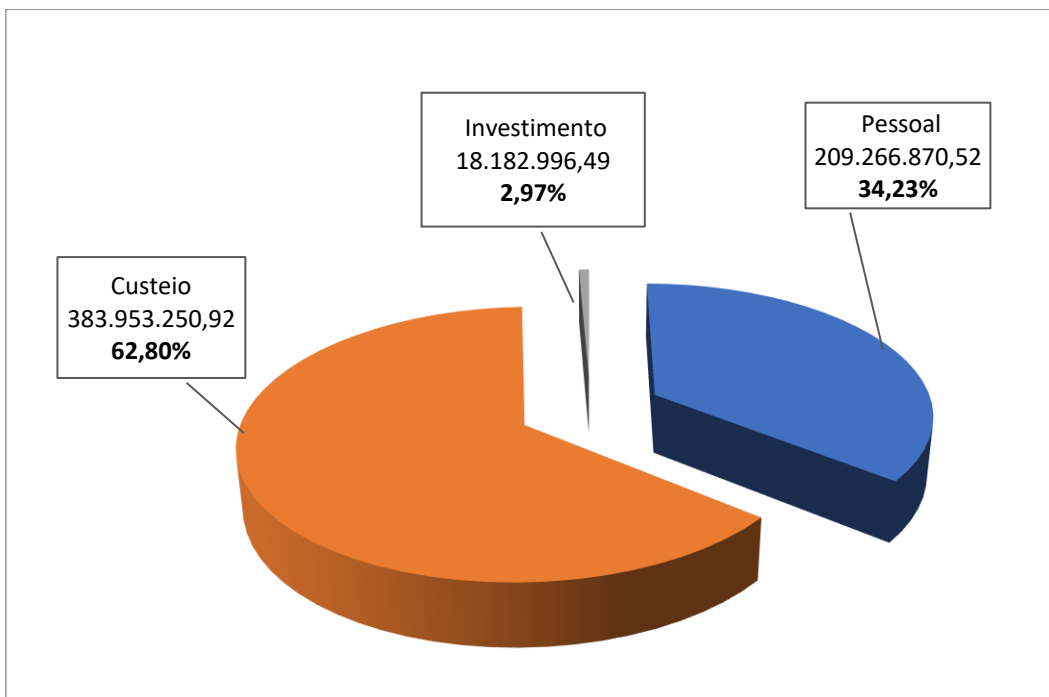
03/02/2025



Despesas Com Saúde - Por Grupo de Natureza de Despesa

Classificação da Despesa	Fonte - Recursos Próprios	%	Fonte - Recursos Vinculados	%	Fonte - Recursos Ordinários	%	Total	%
Pessoal	158.375.017,09	63,47	50.884.587,94	14,07	7.265,49	2,46	209.266.870,52	34,23
Custeio	88.918.138,26	35,64	294.746.642,04	81,52	288.470,62	97,54	383.953.250,92	62,80
Investimento	2.230.364,36	0,89	15.952.632,13	4,41	-	-	18.182.996,49	2,97
Total	249.523.519,71	100,00	361.583.862,11	100,00	295.736,11	100,00	611.403.117,93	100,00

**Informações extraídas relatório Sistema SONNER em 03/02/2025



DEMONSTRATIVO DOS RESTOS A PAGAR

SALDOS DE EXERCÍCIOS ANTERIORES							
ÓRGÃO	EXERCÍCIO FINANCEIRO	RESTOS A PAGAR PROCESSADOS			RESTOS A PAGAR NÃO PROCESSADOS		
		Recursos Vinculados	Recursos Próprios	TOTAL	Recursos Vinculados	Recursos Próprios	TOTAL
	2021	14.164,43	0,00	14.164,43	0,00	0,00	0,00
	2022	0,00	0,00	0,00	499,50	0,00	499,50
	2023	7.750,63	4.765,96	12.516,59	1.226,42	148.223,23	149.449,65
	2024	232.190,62	18.880.797,94	19.112.988,56	11.915.135,68	2.037.798,03	13.952.933,71
	TOTAL	254.105,68	18.885.563,90	19.139.669,58	11.916.861,60	2.186.021,26	14.102.882,86

REFERÊNCIA: 3º QUADRIMESTRE - 2024 - ATÉ DEZEMBRO/2024

***Informações extraídas relatório Sistema SONNER em 03/02/2025*

EMENDAS RECEBIDAS PELO ENTE ESTADUAL ATÉ DEZEMBRO DE 2024

EMENDAS DE CUSTEIO ESTADUAL - ANO 2024

RESOLUÇÃO	INDICAÇÃO	DEPUTADO	OBJETO	BLOCO	VALOR
9478/2024	137616	SARGENTO RODRIGUES	CUSTEIO - HOSPITAL DR. HELIO ANGOTTI	ESPECIALIZADA	R\$ 200.000,00
9478/2024	139703	BLOCO MINAS	CUSTEIO - HOSPITAL DR. HELIO ANGOTTI	ESPECIALIZADA	R\$ 160.000,00
9478/2024	142573	MARLI RIBEIRO	CUSTEIO - HOSPITAL DR. HELIO ANGOTTI	ESPECIALIZADA	R\$ 1.200.000,00
9478/2024	145553	RAUL BELEM	CUSTEIO - HOSPITAL DR. HELIO ANGOTTI	ESPECIALIZADA	R\$ 750.000,00
9478/2024	146940	CRISTIANO CAPOREZZO	CUSTEIO - HOSPITAL DR. HELIO ANGOTTI	ESPECIALIZADA	R\$ 160.000,00
9478/2024	146864	DR MAURICIO	CUSTEIO - HOSPITAL BENEFICENCIA 1º DE DEZEMBRO	ESPECIALIZADA	R\$ 160.000,00
9484/2024	146913	BEATRIZ CERQUEIRA	EQUIPAMENTOS - ASSOCIAÇÃO DE AMIGOS DE PAIS E AMIGOS EXCEPCIONAIS - APAE	ESPECIALIZADA	R\$ 100.000,00
9483/2024	147657	CHARLES SANTOS	EQUIPAMENTOS - UPA MIRANTE	ESPECIALIZADA	R\$ 500.000,00
9510/2024	147156	DR MAURICIO	EQUIPAMENTOS - REDE PSICOSSOCIAL	ESPECIALIZADA	R\$ 160.000,00
9831/2024	155461	BOSCO	CUSTEIO - HOSPITAL DR. HELIO ANGOTTI	ESPECIALIZADA	R\$ 500.000,00
				TOTAL	R\$ 3.890.000,00

EMENDAS RECEBIDAS PELO ENTE FEDERAL ATÉ DEZEMBRO DE 2024**EMENDAS DE CUSTEIO FEDERAL - ANO 2024**

PROPOSTA	DEPUTADO / SENADOR	TIPO	OBJETO	VALOR	PORTARIA	DATA DOS PAGTOS REPASSADOS PELO MINISTÉRIO DA SAÚDE
36000.5775352/023-00	AELTON FREITAS	INDIVIDUAL	INCREMENTO ASSISTENCIA HOSPITALAR / AMBULATORIAL - HELIO ANGOTTI	R\$ 1.200.000,00	2483/2023	06/05/2024
36000.5775402/023-00	AELTON FREITAS	INDIVIDUAL	INCREMENTO ASSISTENCIA HOSPITALAR / AMBULATORIAL - HELIO ANGOTTI	R\$ 2.430.339,00	2483/2023	21/06/2024
36000.5775412/023-00	AELTON FREITAS	INDIVIDUAL	INCREMENTO ASSISTENCIA HOSPITALAR / AMBULATORIAL - HELIO ANGOTTI	R\$ 1.192,00	2483/2023	21/06/2024
36000.5775422/023-00	AELTON FREITAS	INDIVIDUAL	INCREMENTO ASSISTENCIA HOSPITALAR / AMBULATORIAL - HELIO ANGOTTI	R\$ 12.282,00	2483/2023	21/06/2024
36000.6091492/024-00	ZÉ VITOR	COMISSÃO	INCREMENTO ASSISTENCIA HOSPITALAR / AMBULATORIAL - HELIO ANGOTTI	R\$ 2.750.000,00	3862/2024	31/05/2024
36000.5818442/024-00	SAMUEL VIANA	INDIVIDUAL	INCREMENTO ASSISTENCIA HOSPITALAR / AMBULATORIAL - HELIO ANGOTTI	R\$ 375.000,00	3591/2024	19/06/2024
36000.5823002/024-00	CARLOS VIANA	INDIVIDUAL	INCREMENTO ASSISTENCIA HOSPITALAR / AMBULATORIAL - HELIO ANGOTTI	R\$ 375.000,00	3591/2024	19/06/2024
36000.6188622/024-00	ZE VITOR	INDIVIDUAL	INCREMENTO ASSISTENCIA HOSPITALAR / AMBULATORIAL - HÉLIO ANGOTTI	R\$ 1.000.000,00	4501/2024	27/06/2024
36000.5800502/024-00	ZE VITOR	INDIVIDUAL	INCREMENTO ASSISTENCIA HOSPITALAR / AMBULATORIAL - HELIO ANGOTTI	R\$ 6.000.000,00	3604/2024	05/07/2024

36000.5902732/024-00	ANA PAULA LEÃO	INDIVIDUAL	INCREMENTO ASSISTENCIA HOSPITALAR / AMBULATORIAL - HELIO ANGOTTI	R\$ 2.000.000,00	3604/2024	26/06/2024
36000.6197322/024-00	MARIO HENRINGER	COMISSÃO DE SAÚDE	INCREMENTO ASSISTENCIA HOSPITALAR / AMBULATORIAL - HELIO ANGOTTI	R\$ 391.234,00	4494/2024	27/06/2024
36000.6306222/024-00	ZE VITOR	COMISSÃO DE SAÚDE	INCREMENTO ASSISTENCIA HOSPITALAR / AMBULATORIAL - HELIO ANGOTTI	R\$ 2.400.000,00	4809/2024	08/07/2024
36000.5800052/024-00	AECIO NEVES	INDIVIDUAL	INCREMENTO ASSISTENCIA HOSPITALAR / AMBULATORIAL - HOSPITAL DA CRIANÇA	R\$ 200.000,00	3604/2024	04/07/2024
36000.5900272/024-00	NIKOLAS FERREIRA	INDIVIDUAL	INCREMENTO ASSISTENCIA HOSPITALAR / AMBULATORIAL - HOSPITAL DA CRIANÇA	R\$ 300.000,00	3604/2024	26/06/2024
36000.5902582/024-00	ANA PAULA LEÃO	INDIVIDUAL	INCREMENTO ASSISTENCIA HOSPITALAR / AMBULATORIAL - HOSPITAL DA CRIANÇA	R\$ 300.000,00	3604/2024	26/06/2024
36000.5831252/024-00	NELY AQUINO	INDIVIDUAL	INCREMENTO ASSISTENCIA HOSPITALAR / AMBULATORIAL - HOSPITAL BENEFICENCIA PORTUGUESA	R\$ 300.000,00	3590/2024	24/05/2024
36000.6306272/024-00	ZE VITOR	COMISSÃO DE SAÚDE	INCREMENTO ASSISTENCIA HOSPITALAR / AMBULATORIAL - HOSPITAL BENEFICÊNCIA PORTUGUESA	R\$ 600.000,00	4809/2024	08/07/2024
36000.5798752/024-00	AECIO NEVES	INDIVIDUAL	INCREMENTO ASSISTENCIA HOSPITALAR / AMBULATORIAL - CASA DA DIÁLISE	R\$ 200.000,00	3604/2024	05/07/2024
36000.6306242/024-00	ZE VITOR	COMISSÃO DE SAÚDE	INCREMENTO ASSISTENCIA HOSPITALAR / AMBULATORIAL - CASA DIÁLISE	R\$ 2.000.000,00	4809/2024	08/07/2024
36000.5902672/024-00	ANA PAULA LEÃO	INDIVIDUAL	INCREMENTO ASSISTENCIA HOSPITALAR / AMBULATORIAL - CASA DA DIÁLISE	R\$ 700.000,00	3604/2024	26/06/2024
36000.5902632/024-00	ANA PAULA LEÃO	INDIVIDUAL	INCREMENTO ASSISTENCIA HOSPITALAR / AMBULATORIAL - HOSPITAL MARIO PALMERIO	R\$ 100.000,00	3604/2024	26/06/2024

36000.6254152/024-00	DUDA SALABERT	COMISSÃO DE SAÚDE	INCREMENTO ASSISTENCIA HOSPITALAR / AMBULATORIAL - HOSPITAL MARIO PALMERIO	R\$ 200.012,00	4642/2024	05/07/2024
36000.6188582/024-00	ZÉ VITOR	COMISSÃO DE SAÚDE	INCREMENTO ASSISTENCIA HOSPITALAR / AMBULATORIAL - APAE	R\$ 100.000,00	4501/2024	27/06/2024
36000.6084282/024-00	MARIO HENRINGER	INDIVIDUAL	INCREMENTO ASSISTENCIA HOSPITALAR / AMBULATORIAL - INSTITUTO CEGOS	R\$ 100.000,00	3671/2024	13/05/2024
36000.6084222/024-00	MARIO HENRINGER	INDIVIDUAL	INCREMENTO ASSISTENCIA HOSPITALAR / AMBULATORIAL - SECRETARIA DE SAÚDE - CIRURGIAS ELETIVAS	R\$ 442.000,00	3671/2024	13/05/2024
36000.6103942/024-00	GILBERTO ABRAÃO	COMISSÃO	INCREMENTO ASSISTENCIA HOSPITALAR / AMBULATORIAL - SECRETARIA DE SAÚDE	R\$ 500.000,00	3862/2024	11/06/2024
36000.6111412/024-00	GILBERTO ABRAÃO	COMISSÃO	INCREMENTO ASSISTENCIA HOSPITALAR / AMBULATORIAL - SECRETARIA DE SAÚDE	R\$ 495.215,00	3862/2024	11/06/2024
36000.6084482/024-00	GILBERTO ABRAÃO	COMISSÃO	INCREMENTO ASSISTENCIA HOSPITALAR / AMBULATORIAL - SECRETARIA DE SAÚDE	R\$ 400.000,00	3862/2024	31/05/2024
36000.6079182/024-00	MAURICIO DO VOLEI	COMISSÃO	INCREMENTO ASSISTENCIA HOSPITALAR / AMBULATORIAL - SECRETARIA DE SAÚDE	R\$ 1.000.000,00	3862/2024	31/05/2024
36000.5799522/024-00	AECIO NEVES	INDIVIDUAL	INCREMENTO ASSISTENCIA HOSPITALAR / AMBULATORIAL - SECRETARIA DE SAÚDE	R\$ 400.000,00	3604/2024	05/07/2024
36000.6243862/024-00	ZE VITOR	INDIVIDUAL	INCREMENTO ASSISTENCIA HOSPITALAR / AMBULATORIAL - SECRETARIA DE SAÚDE	R\$ 300.000,00	4588/2024	04/07/2024
36000.6254322/024-00	COMISSÃO DE SAÚDE		INCREMENTO ATENÇÃO PRIMÁRIA A SAÚDE - SECRETARIA DE SAÚDE	R\$ 50.000,00	4597/2024	07/07/2024
36000.5975842/024-00	SENADOR CLEITINHO AZEVEDO	INDIVIDUAL	INCREMENTO ASSISTENCIA HOSPITALAR / AMBULATORIAL - CATARATA/EXAMES DE IMAGEM	R\$ 1.000.000,00	3636/2024	19/12/2024

36000.5821842/024-00	MAURICIO DO VOLEI	INDIVIDUAL	INCREMENTO ASSISTENCIA HOSPITALAR / AMBULATORIAL - CATARATA/EXAMES DE IMAGEM	R\$ 8.000.000,00	3604/2024	16/12/2024
36000.5984422/024-00	ZE SILVA	BANCADA	INCREMENTO ASSISTENCIA HOSPITALAR / AMBULATORIAL - HOSPITAL REGIONAL	R\$ 190.000,00	3673/2024	16/12/2024
36000.5980492/024-00	MARCELO ALVARO	INDIVIDUAL	INCREMENTO ASSISTENCIA HOSPITALAR / AMBULATORIAL - HOSPITAL REGIONAL	R\$ 235.262,00	3636 /2024	19/12/2024
36000.6084302/024-00	GILBERTO ABRAÃO	BANCADA	INCREMENTO ATENÇÃO PRIMÁRIA A SAÚDE	R\$ 1.214.738,00	3676/2024	16/12/2024
36000.5966682/024-00	ANRÉ JANONES	INDIVIDUAL	INCREMENTO ATENÇÃO PRIMÁRIA A SAÚDE	R\$ 235.868,00	3676/2024	16/12/2024
36000.5980582/024-00	DUDA SALABERT	INDIVIDUAL	INCREMENTO ATENÇÃO PRIMÁRIA A SAÚDE	R\$ 400.000,00	3676/2024	16/12/2024
36000.5822542/024-00	MAURICIO DO VOLEI	INDIVIDUAL	INCREMENTO ASSISTENCIA HOSPITALAR / AMBULATORIAL - HELIO ANGOTTI	R\$ 1.000.000,00	3604/2024	16/12/2024
36000.5832042/024-00	DR FREDERICO	INDIVIDUAL	INCREMENTO ASSISTENCIA HOSPITALAR / AMBULATORIAL - HELIO ANGOTTI	R\$ 500.000,00	3604/2024	16/12/2024
36000.5922112/024-00	AECIO NEVES	BANCADA	INCREMENTO ASSISTENCIA HOSPITALAR / AMBULATORIAL - HELIO ANGOTTI	R\$ 214.737,00	3673/2024	16/12/2024
36000.5922142/024-00	GREYCE ELIAS	BANCADA	INCREMENTO ASSISTENCIA HOSPITALAR / AMBULATORIAL - HOSPITAL DA CRIANÇA	R\$ 150.000,00	3673/2024	16/12/2024
TOTAL				R\$ 40.762.879,00		

PORTARIA GM/MS Nº 544, DE 3 DE MAIO DE 2023

Ações e Serviços Públicos de Saúde autorizadas na Lei Orçamentária Anual de 2023 com base no art. 8º da Emenda Constitucional nº 126, de 2022.

PROPOSTA	INDICAÇÃO	VALOR	PORTARIA	OBJETO
184669	SAIPS	R\$ 1.500.000,00	2742/2023	Incremento p/ Assistência Hospitalar/Ambulatorial - Beneficiário - Custeio - <u>Hospital da Criança</u>
186917	SAIPS	R\$ 1.000.000,00	2925/2023	Incremento p/ Assistência Hospitalar/Ambulatorial - Beneficiário - Custeio - <u>Associação da Casa Diálise</u>
187732	SAIPS	R\$ 1.000.000,00	2925/2023	Incremento p/ Assistência Hospitalar/Ambulatorial - Beneficiário - Custeio - <u>Hospital José de Alencar (Hospital Regional)</u>
13.809.927.000.119.200.000.000	E-GESTOR	R\$ 168.000,00	2743/2023	E-Multi - Equipe Multidisciplinar - <u>Atenção Primária Saúde</u>
13.809.927.000.119.200.000.000	E-GESTOR	R\$ 168.000,00	2743/2023	E-Multi - Equipe Multidisciplinar - <u>Atenção Primária Saúde</u>
13.809.927.000.119.200.000.000	E-GESTOR	R\$ 168.000,00	2743/2023	E-Multi - Equipe Multidisciplinar - <u>Atenção Primária Saúde</u>
TOTAL		R\$ 4.004.000,00		

VALOR ACORDO DO FUNDO ESTADUAL DE SAÚDE (FES) E ASSOCIAÇÃO MINEIRA MUNICIPIOS (AMM)
ACORDO HOMOLOGADO PELO TJMG - 08/11/2021
PROCESSO SEI Nº 1320.01.0141137/2021-41

VALOR RECONHECIDO DA DÍVIDA	R\$	85.059.690,63
VALOR CANCELADO POR MOTIVO DE PROGRAMAS DESCONTINUADOS	R\$	5.889.883,67
DIVIDA REFERENTE AO CUSTEIO DAS AÇÕES ENTRE OS ANOS 2009 A 2020.	R\$	79.169.806,96
VALORES PAGOS ATÉ DEZEMBRO DE 2024	R\$	35.002.972,93
SALDO REstante PARA PAGAMENTO DÍVIDA	R\$	44.166.834,03

CONTROLE DE PAGAMENTOS ANO DE 2024

RESOLUÇÃO	OBJETO	VALOR	DATA REPASSE	VALOR DIVIDA	
				R\$	55.613.412,75
7153 de 13/07/2020	Custeio das ações estratégicas de Vigilância em Saúde	R\$ 876.710,93	23/02/2024	R\$	54.736.701,82
6680 de 20/03/2019	Rede de Atenção Psicossocial (RAPS)	R\$ 270.512,47	04/03/2023	R\$	54.466.189,35
6680 de 20/03/2019	Rede de Atenção Psicossocial (RAPS)	R\$ 1.100.444,46	17/05/2024	R\$	53.365.744,89
6680 de 20/03/2019	Rede de Atenção Psicossocial (RAPS)	R\$ 66.927,54	03/06/2024	R\$	53.298.817,35
5969 de 23/11/2017	Fortalecimento da Atenção Primária	R\$ 779.501,38	05/04/2024	R\$	52.519.315,97
5969 de 23/11/2017	Fortalecimento da Atenção Primária	R\$ 170.850,62	26/04/2024	R\$	52.348.465,35
5969 de 23/11/2017	Fortalecimento da Atenção Primária	R\$ 128.770,10	23/05/2024	R\$	52.219.695,25
6988 de 26/12/2019	Estruturação da Vigilância e Agravos não Transmissíveis	R\$ 200.000,00	10/06/2024	R\$	52.019.695,25
5508 de 06/12/2016	Parcela Excepcional p/ Programa de Fortalecimento PROHOSP (Mário Palmério/UFTM)	R\$ 1.723.253,72	01/07/2024	R\$	50.296.441,53
5508 de 06/12/2016	Programa de Fortalecimento Melhoria e Qualidade PROHOSP (Mário Palmério/UFTM)	R\$ 2.531.005,31	02/07/2024	R\$	47.765.436,22

5246 de 13/04/2016	Fortalecimento da Atenção Primária	R\$	106.104,60	22/07/2024	R\$	47.659.331,62
5246 de 13/04/2016	Fortalecimento da Atenção Primária	R\$	602.985,67	24/07/2024	R\$	47.056.345,95
5246 de 13/04/2016	Fortalecimento da Atenção Primária	R\$	699.931,98	26/08/2024	R\$	46.356.413,97
6907 de 13/11/2019	Investimento p/ Estruturação Farmácia de Minas	R\$	280.806,00	26/08/2024	R\$	46.075.607,97
5975 de 23/11/2023	Rede de Urgência e Emergência (Rede de Resposta Hospitalar	R\$	511.409,95	01/11/2024	R\$	45.564.198,02
5527 de 15/12/2016	Componente Básico à Assistência Farmacêutica	R\$	280.806,00	06/11/2024	R\$	45.283.392,02
5246 de 13/04/2016	Incentivo Cofinanciamento APS	R\$	575.982,89	06/11/2024	R\$	44.707.409,13
5558 de 23/12/2016	Projeto de Vigilância em Saúde	R\$	540.575,10	30/12/2024	R\$	44.166.834,03
VALORES PAGOS ANO DE 2024		R\$	11.446.578,72			

SECRETARIA DE SAÚDE DE UBERABA (MG)
Saldos Contábeis - Dezembro de 2024

SALDO DE RECURSOS PRÓPRIOS EM DEZEMBRO DE 2024	R\$	1.024.012,02
SALDO EM DEZEMBRO DE 2024 CAIXA ECONÔMICA FEDERAL	R\$	16.737.471,84
SALDO EM DEZEMBRO DE 2024 BANCO BRASIL	R\$	122.378.828,76
SALDO TOTAL	R\$	140.140.312,62

ITEM III – AUDITORIAS

AUDITADO	Nº PA	OBJETO/ FINALIDADE	STATUS (encerrado ou em execução)	REF. QUADRIMESTRE	ENCAMINHAMENTOS
USF - Jacob José Pinto	01/2024	Odontologia (atenção básica)	Encerrado	Início: 1º Quadrimestre 07 de maio 2024	Encaminhado para ciência/homologação
UPA - São Benedito - Conveniada Uniube	02/2024	Serviços de Urgência - Odontologia (atenção especializada)	Em execução	Início: 2º Quadrimestre 20 de agosto 2024	Em diligência
UBS - Dona Aparecida Conceição Ferreira	03/2024	Odontologia (atenção básica)	Encerrado	Início: 1º Quadrimestre 24 de março 2024	Encaminhado para ciência/homologação
USF - Dr. Romes Cecílio	04/2024	Odontologia (atenção básica)	Encerrado	Início: 2º Quadrimestre 27 de junho 2024	Encaminhado para ciência/homologação
Hospital da Criança	05/2023	Perfil de Gestão/Conformidade legal e Contratual (hospitalar)	Encerrado	Início: 3º Quadrimestre 25 de outubro de 2024	Encaminhado para ciência/homologação
Ambulatório de Oftalmologia da UFTM	06/2024	Oftalmologia (ambulatorial)	Em execução	Início: 2º Quadrimestre 14 de agosto 2024	Em diligência

AUDITADO	Nº PA	OBJETO/ FINALIDADE	STATUS (encerrado ou em execução)	REF. QUADRIMESTRE	ENCAMINHAMENTOS
CER - Centro Especializado em Reabilitação	07/2024	Fisioterapia (fluxos e conformidade)	Em execução	Início: 2º Quadrimestre 07 de agosto 2024	Em diligência
HC-UFTM	08/2024	Laboratório Maria da Glória (ambulatorial)	Não foi aberta, será incluída no Plano anual de 2025		
HC-UFTM	09/2024	Serviço de Oncologia/Conformidade legal e contratual/Atendimento/Tratamento (hospitalar)	Encerrado	Início: 1º Quadrimestre 27 de março 2024	Encaminhado para ciência/homologação
Hospital Hélio Angotti	10/2024	Serviço de Oncologia/Conformidade legal e contratual/Atendimento/Tratamento (hospitalar)	Encerrado	Início: 2º Quadrimestre 27 de junho 2024	Encaminhado para ciência/homologação
Beneficência Portuguesa	11/2024	Perfil de Gestão/Conformidade legal e Contratual (hospitalar)	Em execução		Em diligência
Regulação/Seção de Controle de Contratos e Convênios	12/2023	Gestão e Fiscalização de Contratos/Hospitalar (fluxos internos)	Encerrado	Início: 3º Quadrimestre 13 de setembro 2023	Encaminhado para ciência/homologação

AUDITADO	Nº PA	OBJETO/ FINALIDADE	STATUS (encerrado ou em execução)	REF. QUADRIMESTRE	ENCAMINHAMENTOS
MPHU - Mário Palmério Hospital Universitário	13/2023	Fisioterapia (ambulatorial)	Encerrado	Início: 1º Quadrimestre (06/02/2024)	Encaminhado para ciência/homologação
MPHU - Mário Palmério Hospital Universitário	14/2023	Psicologia (ambulatorial)	Encerrado	Início: 1º Quadrimestre 06 de fevereiro de 2024	Homologado/ Relatório Final enviado para o auditado
CAC - Comissões de Acompanhamento Contratual	15/2023	Conformidade e método de elaboração de relatórios	Encerrado	Início: 1º Quadrimestre 15 de abril de 2024	Homologado/ Relatório Final enviado para o auditado
Hospital Regional José Alencar	16/2024	Atendimento de Urgência e Emergência pediátrico	Em execução	Início: 3º Quadrimestre 04 de setembro 2024	Em diligência
HC-UFTM	17/2024	Serviço de reabilitação atenção fisioterapêutica	Não foi aberta, será incluída no Plano anual de 2025		
HC-UFTM	18/2024	Farmácia Hospitalar	Em execução	Início: 2º Quadrimestre 19 de agosto 2024	Em diligência

AUDITADO	Nº PA	OBJETO/ FINALIDADE	STATUS (encerrado ou em execução)	REF. QUADRIMESTRE	ENCAMINHAMENTOS
Hospital Hélio Angotti	19/2024	Farmácia Hospitalar	Encerrado	Início: 2º Quadrimestre 05 de agosto 2024	Encaminhado para ciência/homologação
CEMDHI - Centro Municipal de diabetes e hipertensão	20/2024	Perfil de Gestão/Conformidade legal e Contratual	Encerrado	Início: 1º Quadrimestre 12 de abril 2024	Encaminhado para ciência/homologação
Hospital Regional José de Alencar	17/2023	OPME – Órteses, Próteses e Materiais Especiais (ambulatorial)	Encerrado	Início: 2º Quadrimestre 22 de agosto 2023	Encaminhado para ciência/homologação

ITEM IV - OFERTA E PRODUÇÃO DE SERVIÇOS PÚBLICOS NA REDE ASSISTENCIAL PRÓPRIA, CONTRATADA E CONVENIADA, COTEJANDO ESSES DADOS COM OS INDICADORES DE SAÚDE DA POPULAÇÃO EM SEU ÂMBITO DE ATUAÇÃO.

AGENDAMENTO ELETRÔNICO

Para análise das variações das demandas, foi comparado os dados do segundo quadrimestre de 2024 (maio a agosto) e o terceiro quadrimestre de 2024 (setembro a dezembro) Dessa forma, conseguimos demonstrar se houve queda ou aumento da demanda entre um quadrimestre e outro.

Em fevereiro (primeiro quadrimestre de 2023) foi iniciada ligações aos sábados com intuito de alcançar mais sucesso na comunicação de consultas e exames. Essa ação continua em vigor devido ao bom resultado.

Aos sábados e feriados temos plantões das 07h às 17 horas, no qual é realizado ligações para os pacientes que aguardam consultas e/ou exames.

Comparativo do 2º Quadrimestre e 3º Quadrimestre de 2024 de Consultas e Exames

Quadro 1 - Comparativo do 2º Quadrimestre e 3º Quadrimestre de 2024 dos quantitativos de pacientes na Fila para Consultas

Consultas/Especialidade	2º Quad.	3º Quad.	Comparativo Consultas
Cardiologista	2.293	2.458	+165
Consulta Cirurgia Ambulatorial - pequena cirurgia	2	12	+10
Consulta Cirurgia Bariátrica	67	66	-1
Consulta Cirurgia Vascular/Angiologista	1	6	+5
Consulta Cirurgião Dentista Clínico Geral	12	12	0
Dermatologista	3.752	3.435	-317
Consulta DRC- Estágio 4 e 5	0	05	+5
Gastroenterologista	3.408	2.582	-826
Genética	2	2	0
Geriatra	0	24	+24
Ginecologia Geral	1.492	58	-1.434
Hematologia e Hemoterapia	454	566	+112
Infertilidade	0	7	+7
Mastologia	43	18	-25
Consulta Triagem Cabeça e Pescoço	0	1	+1
Consulta Cabeça e Pescoço	38	13	-25
Consulta Médico Cirurgia Geral	2	123	-121

Consulta Médico Pneumologia	192	277	+85
Consulta Nefrologia	79	55	-24
Consulta Neurologia	1.720	1.275	-445
Consulta Odonto- Pediatra	27	39	+12
Consulta Oftalmo- Programa Saúde na Escola	1.868	2.465	+597
Consulta Oftalmologia	8.058	7.727	-312
Consulta Oftalmologia Hospitalar	1.236	1.046	-190
Consulta Ortopedia- Coluna	01	0	-1
Consulta Ortopedia- Joelho	98	156	+58
Consulta Ortopedia- Ombro	0	07	+7
Consulta Ortopedia e Traumatologia	249	127	-122
Consulta Otorrinolaringologista	1.346	1.195	-151
Consulta Periodontia	01	0	-1
Consulta Psiquiatria	2.751	2.550	-201
Consulta Torácica Cirúrgica	0	1	+1
Consulta Reumatologista	0	56	+56
Consulta Uroginecologia	688	752	+64
Consulta Urologia	22	3	-19
Consulta Vascular/Angiologista	4.768	4.867	+99
Média	34.670	31.973	-8%

Fonte: SisFila. Acesso em 01/2025

Quadro 2 – Evolução de Consultas em Especialidades

2º QUADRIMESTRE	3º QUADRIMESTRE	VARIAÇÃO PERCENTUAL
34.670	31.973	-8%

Observações importantes:

A consulta de reumatologista que apresentou aumento de 56 pacientes, já se encontra praticamente zerada com somente 7 pacientes aguardando. (Dados retirados 01/2025)

Totalizando todas as consultas e comparando os quadrimestres houve uma queda de 8% na demanda reprimida.

Quadro 3 - Comparativo do 2º Quadrimestre e 3º Quadrimestre de 2024 dos quantitativos de pacientes na Fila para Exames

Exames/especialidade	2º Quad.	3º Quad.	Comparativo exames
Beta Hcg	3	3	0
Colonoscopia	3.237	3.400	+163
Ecocardiografia	22	0	-22
Eletrocardiograma	3.898	4.237	+339
Eletroencefalograma	30	60	+30
Endoscopia	4.937	5.000	+63
Espirometria	339	398	+59
M.A.P. A	01	0	-1
Mamografia	8	4	-4
Patologia Laboratorial (Geral)	790	10.000	+9.210
Raios- X(Geral)	74	20	-54
Ultrassonografia(geral)	19.382	21.100	+1718
US Doppler Colorido	831	987	+156
US Obstétrico	174	90	-84
Média	33.726	45.299	+26%

Fonte: SisFila. Acesso em 01/2025

Quadro 4 - Evolução de Exames

2º QUADRIMESTRE	3º QUADRIMESTRE	VARIAÇÃO PERCENTUAL
33.726	45.299	+26%

Observações importantes:

O exame de Ultrassom, o aumento se deve em razão do aumento da demanda, onde estamos provendo mutirões com os prestadores contratualizados. (Foi agendado nesse quadrimestre 3.518 vagas de ultrassom.)

Destacamos que diversas especialidades com rápido agendamento: Exames de Holter, Mamografia, Raio X- todos estão sendo agendados dentro da mesma semana de entrada na fila.

Outro exame que atualmente está sendo agendado dentro da mesma semana é o ultrassom obstétrico, que atualmente 9 pacientes aguardam na fila para serem agendadas. (Acesso em 01/2025-SISFILA)

Os exames de Patologia Clínica que apresentaram maior aumento, estão passando por reformulação dos contratos.

Totalizando todas os exames e comparando os quadrimestres houve um aumento de 26% na demanda reprimida.

PROGRAMA DE ATENÇÃO À SAÚDE AUDITIVA

O município de Uberaba está integrado ao Programa de Atenção à Saúde Auditiva e possui o Serviço de Atenção à Saúde Auditiva desde outubro de 2009. Este serviço é prestado pelas Clínicas Integradas da Uniube e se constitui na referência para o diagnóstico das perdas auditivas e sua reabilitação, estando contemplada na reabilitação a adaptação do Aparelho de Amplificação Sonora Individual (AASI).

O Programa de Atenção à Saúde Auditiva possui uma rede integrada de Serviços de Atenção à Saúde Auditiva (SASA) distribuídos pelas macrorregiões de Saúde de Minas Gerais. Para cada macrorregião o Ministério da Saúde credenciou um SASA, sendo a Sociedade Educacional Uberabense - Uniube o serviço de Alta Complexidade referência para a macrorregião Triângulo do Sul, abrangendo as microrregiões de Araxá, Frutal/Iturama e Uberaba.

Quadro 5 – Atendimentos de 1ª consulta

MICROS	1º QUADRIMESTRE/2024	2º QUADRIMESTRE/2024	3º QUADRIMESTRE/2024
Microrregião de Araxá	20	20	38
Microrregião de Frutal	18	19	38
Microrregião de Uberaba	122	141	119
TOTAL	160	180	195

Quadro 6 – Demanda Reprimida

MICROS	1º QUADRIMESTRE/2024	2º QUADRIMESTRE/2024	3º QUADRIMESTRE/2024
Microrregião de Araxá	6	50	60
Microrregião de Frutal	50	120	106
Microrregião de Uberaba	348	414	443
TOTAL	404	584	609

CONTROLE E AVALIAÇÃO
Quadro 7 – PROCEDIMENTOS AMBULATORIAIS DE ALTA COMPLEXIDADE, AUTORIZADOS

QUANTIDADE DE PROCEDIMENTOS AMBULATORIAIS DE ALTA COMPLEXIDADE AUTORIZADOS													
PROCEDIMENTOS AUTORIZADOS (ALTA COMPLEXIDADE)	MÊS												Total
	1º QUADRIMESTRE/2024				2º QUADRIMESTRE/2024				3º QUADRIMESTRE/2024				
	janeiro	fevereiro	março	abril	maio	junho	julho	agosto	setembro	outubro	novembro	dezembro	
ACOMP TRANSPLENTE PRE E POS	84	53	99	158	86	89	108	72	42	97	83	42	1013
ANGIOGRAFIA		1	2	2				3			1		9
PRÉ BARIÁTRICA	5	4		10	5	3	2	3	14	3	6	3	58
BIÓPSIA	111	41	68	100	72	93	91	101	71	86	69	62	965
CATETERISMO E ARTERIOGRAFIA	51	33	55	63	76	61	69	85	72	46	48	57	716
CINTILOGRAFIA	342	212	275	299	342	283	324	259	434	268	231	212	3481
DENSITOMETRIA	150	103	122	187	172	173	193	94	184	194	155	114	1841
HEMODIÁLISE	75	86	115	125	88	148	81	145	114	117	138	57	1289
HORMONIOTERAPIA	319	417	248	326	369	361	321	338	425	413	282	188	4007
LINFOCINTILOGRAFIA	4	5	11	5	7		4	9	3	8	5		61
LITOTRIPSIA	4	4	9	6	2	5	2	2	4	1			39
MEATOTOMIA	1				1							1	3
OFTALMO - CATARATA	12	53	55	31	79	60	59	76	88	113	66	40	732
OFTALMO - CIR DIVERSAS	13	10	18	14	2	17	12	16	14	22	39	13	190
OFTALMO - ESTRABISMO	3	3	4	4	1	3	3	8	1	3	4	3	40
OFTALMO - GLAUCOMA	101	113	204	192	176	228	140	284	146	252	173	180	2189
OFTALMO - LASER		1	2	10	21	22	14	20	14	25		8	137
OFTALMO - YAG LASER	5	7	6	8	9	21	8	21	7	11	23	11	137
PETSCAN	6	8	3	6	11	8	2		10	4	3		61
POSTECTOMIA	8		2	8	6	1	8	4	10	9	6	3	65
QUIMIOTERAPIA	317	252	256	319	246	216	350	208	295	284	188	67	2998
RADIOTERAPIA	46	63	59	125	70	73	99	62	70	69	91	50	877
RENAIS	2	1	2	1	1	2	1			1	2		13



RESSONANCIA	157	314	232	118	173	110	84	84	*	*	*	*	1272
TOMOGRAFIA	1.365	1.203	1.755	1.663	1.638	1.638	1.641	1.542	1.897	1.669	1.518	1.578	19107
VASECTOMIA	3	8	16	19	2	4	44	25	28	30	9	1	189
Total Geral	3.184	2.995	3.618	3.799	3.655	3.619	3.660	3.461	3943	3725	3140	2690	41489

Fonte: Sistema de Controle Interno - Departamento de Controle e Avaliação

(*) Ver Tabela SISREG

Quadro 8 – QUANTIDADE DE PROCEDIMENTOS AMBULATORIAIS – SISREG (AUTORIZADOS/REALIZADOS)

QUANTIDADE DE PROCEDIMENTOS AMBULATORIAIS – SISREG (AUTORIZADOS e AGENDADOS)														
PROCEDIMENTOS AUTORIZADOS SISREG (AGENDADOS REALIZADOS)	E	MÊS												Total
		1º QUADRIMESTRE/2024				2º QUADRIMESTRE/2024				3º QUADRIMESTRE/2024				
		janeiro	fevereiro	março	abril	maio	junho	julho	agosto	setembro	outubro	novembro	dezembro	
RESSONÂNCIA MAGNÉTICA	-	-	-	-	-	-	-	59	215	259	106	147	786	
CONSULTAS														
FISIOTERAPIA	82	66	30	44	22	676	451	669	823	1002	1176	983	6024	
PRÉ-NATAL ALTO RISCO	-	-	-	-	120	158	452	357	299	397	326	291	2400	
OFTALMOLOGIA HOSPITALAR	-	-	-	-	-	-	-	-	-	311	83	364	758	

Fonte: SISREG

Quadro 9– PROCEDIMENTOS AMBULATORIAIS DE ALTA COMPLEXIDADE, AUTORIZADOS / ESTABELECIMENTO EXECUTANTE

PRODUÇÃO - QUANTIDADE DE PROCEDIMENTO ALTA COMPLEXIDADE POR ESTABELECIMENTO EXECUTANTE													
ESTABELECIMENTO	MÊS												Total
	1º QUADRIMESTRE/2024				2º QUADRIMESTRE/2024				3º QUADRIMESTRE/2024				
	janeiro	fevereiro	março	abril	maio	junho	julho	agosto	setembro	outubro	novembro	dezembro	
CASA DA DIALISE	17	48	63	61	7	72	15	72	81	54	64	0	554
HC-OFTALMO	134	187	289	259	288	351	236	425	223	400	305	255	3352
HC-UFTM	824	874	938	955	992	754	1.083	834	938	823	605	682	10302
HOSP. HELIO ANGOTTI	1.851	1.634	1.797	1.831	1.761	1.757	1.727	1.715	1.985	1.905	1.680	1.148	20790
HOSP. MARIO PALMERIO	138	66	215	253	175	314	313	182	225	218	165	193	2457
HOSP. REGIONAL	212	177	312	438	425	364	284	233	437	295	319	412	3908
HOSP. SÃO PAULO	0	0	0	0	0	0	0	0	47	26	0	0	73
MARIA MODESTO	3	6	2	0	0	0	0	0	0	0	0	0	11
PET-UBERLANDIA	5	4	2	2	7	7	2	0	7	4	2	0	42
Total	3.184	2.995	3.618	3.799	3.655	3.619	3.660	3.461	3943	3725	3140	2690	41489

Fonte: Sistema de Controle Interno - Departamento de Controle e Avaliação

Quadro 10 – PROCEDIMENTOS DE TOMOGRAFIAS / UNIDADES DE PRONTO ATENDIMENTO - UPA

QUANTIDADE DE SOLICITAÇÃO DE PROCEDIMENTOS DE TOMOGRAFIAS / UNIDADE DE PRONTO ATENDIMENTO - UPA													
UNIDADE DE PRONTO ATENDIMENTO - UPA	MÊS												Total
	1º QUADRIMESTRE/2024				2º QUADRIMESTRE/2024				3º QUADRIMESTRE/2024				
	janeiro	fevereiro	março	abril	maio	junho	julho	agosto	setembro	outubro	novembro	dezembro	
SÃO BENEDITO	59	78	103	131	151	183	121	84	154	128	100	163	1455
MIRANTE	98	76	115	198	157	153	113	98	195	116	155	188	1662
Total	157	154	218	329	308	336	234	182	349	244	255	351	3117

Fonte: Sistema de Controle Interno - Departamento de Controle e Avaliação



Quadro 11– PROCEDIMENTOS AMBULATORIAIS DE ALTA COMPLEXIDADE, AUTORIZADOS / MUNICÍPIO DE ORIGEM DO PACIENTE

SOLICITAÇÃO - QUANTIDADE DE PROCEDIMENTOS DE ALTA COMPLEXIDADE POR MUNICÍPIO DE ORIGEM DO PACIENTE													
MUNICÍPIO	MÊS												Total
	1º QUADRIMESTRE/2024				2º QUADRIMESTRE/2024				3º QUADRIMESTRE/2024				
	janeiro	fevereiro	março	abril	maio	junho	julho	agosto	setembro	outubro	novembro	dezembro	
ABADIA DOS DOURADOS				4									4
ÁGUA COMPRIDA	5	5	2	11	7	6	15	5	11		13	2	82
AGUANIL					1								1
ALFENAS				1						1			2
ALMIRANTE TAMANDARÉ							2						2
ALPINOPOLIS			1										1
APARECIDA DE MINAS		1											1
ALTEROSA													0
ARAGUARI	2	3	6	15	4	6	10	4	5	7	7	3	72
ARAPORA			1	2		1							4
ARAPUA		5											5
ARAXA	350	245	354	319	335	299	296	284	406	353	307	248	3796
ARINOS													0
ARCEBURGO			1										1
BETIM							2						2
BIQUINHAS										1			1
BOA ESPERANÇA							5						5
BONFINOPOLIS DE MINAS	1	2		4	2	7		2		1	1	1	21
BRASILÂNDIA DE MINAS	12	11	24	15	5	5	6	7	14	9	4	1	113
BRÁSILIA								1		1	1		3
BREJO BONITO								1					1
BURITIZEIRO					1								1
CABECEIRA GRANDE		1											1
CACHOEIRA DOURADA					1			1			1		3



CALDAS NOVAS								1					1
CAMBUI							1				1		2
CAMPINA VERDE	4		1	1	1	2	2	1	2	1			15
CAMPO BELO							1						1
CAMPO FLORIDO	36	29	15	34	51	26	35	67	22	30	40	25	410
CAMPOS ALTOS	27	69	79	48	34	34	64	37	46	51	29	53	571
CANAPOLIS			2	3	1	1	1			1			9
CAPINOPOLIS	1		1	9	3	1	1			1	2		19
CARMO DO PARANAIBA	21	20	7	35	24	15	23	6	17	15	8	6	197
CARMO DO RIO CLARO													0
CARNEIRINHO	6	8	13	6	23	14	13	20	7	13	1	5	129
CASCALHO RICO								2					2
CASTANHAL													0
CATALAO				2					1				3
CENTRALINA					1								1
CHAPADA GAUCHA	1		2				1		1	1			6
CHAVESLÂNDIA							1						1
CLARO DE MINAS					6								6
COMENDADOR GOMES	7	2	1	4	9	2	3	9	6	4	2	3	52
CONCEIÇÃO DAS ALAGOAS	63	92	130	85	88	90	70	93	77	94	69	33	984
CONQUISTA	26	16	20	30	18	29	37	24	56	28	21	8	313
CONTAGEM				1									1
COROMANDEL		3						3			1		7
CORONEL FABRICIANO				2									2
CRUZEIRO DA FORTALEZA	1	1			1		5	1			1		10
DELFINO MOREIRA											1		1
DELTA	23	23	34	19	34	30	29	45	16	22	15	14	304
DOM BOSCO	1	4		7	1	2	4	4	8	1	3		35
ESPINHOSA								1					1
ESTRELA DO SUL	1					1	1						3



EXTREMA	1			2								1	4
FORMOSO	4	9	5	9	2	1	9	3	7	4		1	54
FRONTEIRA	17	19	3	5	32	7	22	18	16	22	20	82	263
FRUTAL	32	30	47	62	65	83	95	84	49	90	62	62	761
GOIANIA	1								1				2
GRÃO MOGOL									1				1
GUARDA MOR		3	2	5	1	1	4		1	2			19
IBIA	60	67	56	47	40	48	62	56	67	35	30	26	594
IBIAI								1					1
INCONFIDENTES													0
INDIANAPOLIS			1					1					2
IPIAÇU		1	1		1	1		1		1			6
IRAÍ DE MINAS										1	3		4
ITAJUBÁ					1				1	1		1	4
ITAPAGIPE	31	18	14	19	26	16	19	15	9	17	30	15	229
ITAPEVA										1			1
ITUÍUTABA	7	5	7	18	14	13	7	7	4	7	4	4	97
ITUMBIARA			1	2	2	1	2			1			9
ITUMIRIM					1								1
ITURAMA	9	9	43	21	36	32	27	34	43	25	11	15	305
JANUÁRIA							2	1					3
JOÃO PINHEIRO	43	41	40	30	33	32	28	21	33	39	17	13	370
JUBAI													0
JUIZ DE FORA								1					1
LAGAMAR	10	7	14	2	3	10	6	5	3	13	6	2	81
LAGOA FORMOSA	18	11	10	19	17	10	19	22	12	11	20	10	179
LAGOA GRANDE	8	8	1	6	3	3	3	3	1	4	1	10	51
LAVRAS		2						1		1			4
LIMEIRA DO OESTE	4	5	3	2	9	3	9	2		7	7	5	56
LUIZLANDIA		1			1				1				3



LUZ												1	1
MACHADO						1							1
MARMELOPOLIS					1								1
MATO VERDE								1					1
MATUTINA		1	2	1	1			1			1		7
MINAÇU								2					2
MONTE ALEGRE DE MINAS	1	1	2	3	1		2	1	2	1	1		15
MONTE CARMELO	3	5	1	5	4		4		3	4	5	2	36
MONTE SANTO DE MINAS				1									1
MONTES CLAROS								2	1				3
NATALANDIA		1		4					2				7
NOVA PONTE	2	1	1	7	6	3	7	3		3	4	4	41
NOVA RESENDE					1					1			2
NOVO HORIZONTE			1										1
PARACATU	24	21	28	27	25	18	22	14	18	29	10	3	239
PARAGUAÇU	1								1				2
PASSOS				2									2
PATOS DE MINAS	9	13	16	25	14	17	13	11	11	15	11	11	166
PATROCINIO	9	3	5	8	9	6	2	1	2	4	2	2	53
PEDRINOPOLIS	20	16	37	15	17	8	25	11	21	48	8	10	236
PERDIZES	59	25	25	47	33	37	35	38	40	50	39	23	451
PERDOES								1					1
PINHALZINHO								2					2
PIRAJUBA	5	14	12	6	36	11	5	14	9	10	16	14	152
PIUMHI											1		1
POÇOS DE CALDAS					1	1	4	1			1		8
PONTE ALTA							2	4			2		8
POUSO ALEGRE									1			1	2
PLANURA	5	5	9	17	13	8	13	14	12	14	20	20	150
PRATA		1	3	2					2				8



PRATINHA	11	6	7	12	8	24	24	7	8	18	14	5	144
PRESIDENTE OLEGARIO	12	22	16	5	8	9	17	8	7	13	11	14	142
QUINTINOS								1					1
RIACHINHO	15	1	5	3	12	7	3	7	1	5	2	2	63
RIO DE JANEIRO	1		1			1		1			1		5
RIO PARANAIBA	2		3	4	5	1	3	1	2	3	2		26
SACRAMENTO	56	38	75	64	99	58	70	55	132	92	56	25	820
SANTA BARBARA DO OESTE								1					1
SANTA JULIANA	52	24	26	32	26	28	37	23	47	33	27	20	375
SANTA RITA DO SAPUCAI									1				1
SANTA ROSA DA SERRA	12	9	10	6	3	4	3	2	8	7	7	1	72
SANTA VITORIA	1			3	2	1				1	1		9
SÃO FRANCISCO DE SALES	2	7	6	10	8	2	11	7	3	6	5	19	86
SÃO GONÇALO DO ABAETE	2		1	3		1	2	1	1			1	12
SÃO GOTARDO	11	14	6	7	10	5	8	2	7	9	5	7	91
SÃO JOÃO DA PONTE								1					1
SÃO JOSE DO RIO PRETO			1										1
SÃO PAULO						1							1
SÃO ROQUE DE MINAS		1							1				2
SÃO SEBASTIÃO DO PARAISO	1		1	1									3
SERRANO							1						1
SUZANO							1						1
SERRA DAS ARARAS													0
SERRA DO SALITRE	8	7	20	1		2	10	7					55
TACIBA									2	1	1	4	8
TAPIRA	15	11	24	7	24	9	11	23					124
TIROS	5	17		5	3	3	3	6	16	20	22	11	111
TUPACIGUARA				1				1	1	6	1	3	13
UBERABA	1.937	1.906	2.265	2.473	2.258	2.458	2.305	2.242	2.596	2.350	2.052	1.826	26668
UBERLANDIA	4		9	7	8	1	1	1	3		4		38

UNAI	16	23	34	18	22	25	26	12	16	28	20	5	245
UNIÃO DE MINAS		5			6	5	2	5	2		3		28
URUANA DE MINAS	1				5								6
VARJÃO DE MINAS	5	3	2	1	2	2	3		2	1	4		25
VARZEA DA PALMA									1	1			2
VAZANTE	12	11	4	14	12	11	9	6	5	3	9	3	99
VERISSIMO	32	7	18	46	34	15	27	35	13	32	33	4	296
Total	3184	2995	3618	3799	3655	3619	3660	3461	3943	3725	3140	2690	41489

Fonte: Sistema de Controle Interno - Departamento de Controle e Avaliação

Quadro 12– CONSULTAS / ORTESES E PRÓTESES ORTOPÉDICAS – Oficina Ortopédica Itinerante Terrestre de Diamantina/MG

CONSULTAS / ÓRTESES E PRÓTESES ORTOPÉDICAS – Centro Especializado de Reabilitação/SMS/Ura														
Oficina Ortopédica Itinerante Terrestre de Diamantina/MG														
ORTESES ORTOPÉDICAS	MÊS/ANO													
	1º QUADRIMESTRE/2024				2º QUADRIMESTRE/2024					3º QUADRIMESTRE/2024				
	janeiro	fevereiro	março		abril	maio	junho	julho	agosto		setembro	outubro	novembro	dezembro
			consulta	entregue					consulta	entregue				
Calçados/Palmilhas	-	-	152	117		-	-	-	46	15	-	-	-	-
Órteses	-	-	41	28		-	-	-	23	21	-	-	-	-
Próteses	-	-	36	21		-	-	-	28	24	-	-	-	-
Andador	-	-	6	6		-	-	-	0	5	-	-	-	-
Bengala	-	-	5	5		-	-	-	0	6	-	-	-	-
Muleta Axilar	-	-	3	5		-	-	-	0	1	-	-	-	-
Faixas Elásticas	-	-	5	5		-	-	-	0	8	-	-	-	-
Cadeiras de Rodas	-	-	0	0		-	-	-	149	149	-	-	-	-
Cadeiras de Banho	-	-	0	0		-	-	-		149	-	-	-	-
Total	-	-	248	187		-	-	-	246	378	-	-	-	-

Fonte: Sistema de Controle Interno - Departamento de Controle e Avaliação

Nota: A Previsão da próxima vinda da Oficina Ortopédica Itinerante, será: 10 a 14 e 24 a 28 de fevereiro/2025.

LEVANTAMENTO DOS INDICADORES HOSPITALARES
Tabela 1. Indicadores de Desempenho de Associação de Combate ao Câncer Brasil Central Hospital Dr Hélio Angotti, Uberaba, Minas Gerais. Setembro a dezembro de 2024.

Mês	Internações	Valor (R\$)	Média Permanência (dias)
Setembro	255	R\$ 383.274,72	3,5
Outubro	294	R\$ 591.816,31	3,1
Novembro	265	R\$ 451.811,46	3,5
Dezembro	234	R\$ 446.342,11	3,7
Total	1048	R\$ 1.873.244,60	3,4

1º. Quadrimestre/2024

Internações	Valor (R\$)	Média Permanência (dias)
1.082	R\$ 1.610.975,70	3,8*

2º. Quadrimestre/2024

Internações	Valor (R\$)	Média Permanência (dias)
1.038	R\$ 1.801.114,47	3,7*

Informações disponíveis em acesso público Tabnet/DataSUS/(mês processamento)- meses disponíveis em DATASUS.Fonte: Ministério da Saúde – Sistema de Informações Hospitalares do SUS (SIH/SUS).

*Cálculo da Média.

Tabela 2. Descritivo sobre morbidade Hospitalar. Informativo sobre de Associação de Combate ao Câncer Brasil Central Hospital Dr Hélio Angotti, Uberaba, Minas Gerais. Setembro a Dezembro de 2024.

Capítulo CID-10	Set	Out	Nov	Dez	Total	
					n	%
II. Neoplasias (tumores)	240	268	238	211	957	91,3
XIV. Doenças do aparelho geniturinário	7	11	7	8	33	3,1
I. Algumas doenças infecciosas e parasitárias	2	3	5	3	13	1,2
XI. Doenças do aparelho digestivo	-	3	5	3	11	1,0
X. Doenças do aparelho respiratório	2	4	1	2	9	0,9
XIX. Lesões enven e alg out conseq causas externas	-	-	4	2	6	0,6
III. Doenças sangue órgãos hemat e transt imunitár	1	1	3	-	5	0,5
IX. Doenças do aparelho circulatório	3	1	-	1	5	0,5

XVIII. Sintomas e achados anormais em clínica e laboratório	-	2	-	2	4	0,4
XII. Doenças da pele e do tecido subcutâneo	-	1	1	-	2	0,2
XXI. Contatos com serviços de saúde	-	-	-	2	2	0,2
IV. Doenças endócrinas nutricionais e metabólicas	-	-	1	-	1	0,1
Total	255	294	265	234	1048	100

Informações disponíveis em acesso público Tabnet/DataSUS/(mês processamento).

Fonte: Ministério da Saúde – Sistema de Informações Hospitalares do SUS (SIH/SUS).

Tabela 3. Indicadores de Clínicas Integradas Hospital Universitário Mário Palmério, Uberaba, Minas Gerais. Setembro a Dezembro de 2024.

Mês	Internações	Valor (R\$)	Média Permanência (dias)
Setembro	451	R\$ 826.604,34	5,4
Outubro	496	R\$ 777.346,52	5,3
Novembro	494	R\$ 730.762,92	5,3
Dezembro	412	R\$ 668.476,31	5,6
Total	1853	R\$ 3.003.190,09	5,4

1º. Quadrimestre/2024

Internações	Valor (R\$)	Média Permanência (dias)
1.937	R\$ 3.258.869,52	5,4*

2º. Quadrimestre/2024

Internações	Valor (R\$)	Média Permanência (dias)
1.833	R\$ 3.315.306,77	5,6*

Informações disponíveis em acesso público Tabnet/DataSUS/(mês processamento)- meses disponíveis em DATASUS.

Fonte: Ministério da Saúde – Sistema de Informações Hospitalares do SUS (SIH/SUS).

*Cálculo da Média

Tabela 4. Descritivo sobre morbidade Hospitalar. Informativo sobre Hospital Universitário Mário Palmério, Uberaba, Minas Gerais. Setembro a Dezembro de 2024.

Capítulo CID-10	Set	Out	Nov	Dez	Total	
					n	%
XV. Gravidez parto e puerpério	120	133	127	111	491	26,5
XI. Doenças do aparelho digestivo	60	58	68	50	236	12,7
XIV. Doenças do aparelho geniturinário	45	59	54	50	208	11,2
XIX. Lesões enven e alg out conseq causas externas	44	44	47	45	180	9,7

I. Algumas doenças infecciosas e parasitárias	26	40	39	35	140	7,6
IX. Doenças do aparelho circulatório	33	24	33	26	116	6,3
XXI. Contatos com serviços de saúde	19	32	31	17	99	5,3
X. Doenças do aparelho respiratório	25	25	25	17	92	5,0
V. Transtornos mentais e comportamentais	18	27	19	14	78	4,2
XIII. Doenças sist osteomuscular e tec conjuntivo	17	14	11	15	57	3,1
XVI. Algumas afec originadas no período perinatal	14	13	9	11	47	2,5
II. Neoplasias (tumores)	6	10	10	5	31	1,7
XII. Doenças da pele e do tecido subcutâneo	7	6	7	2	22	1,2
IV. Doenças endócrinas nutricionais e metabólicas	6	3	7	4	20	1,1
XVII. Malf cong deformid e anomalias cromossômicas	5	5	-	1	11	0,6
III. Doenças sangue órgãos hemat e transt imunitár	3	1	1	5	10	0,5
VI. Doenças do sistema nervoso	1	1	4	2	8	0,4
XVIII. Sint sinais e achad anorm ex clín e laborat	2	1	1	2	6	0,3
VIII. Doenças do ouvido e da apófise mastóide	-	-	1	-	1	0,1
Total	451	496	494	412	1853	100

Informações disponíveis em acesso público Tabnet/DataSUS/(mês processamento).

Fonte: Ministério da Saúde – Sistema de Informações Hospitalares do SUS (SIH/SUS).

Tabela 5. Indicadores de Desempenho de Hospital da Criança, Uberaba, Minas Gerais. Setembro a Dezembro de 2024.

Mês	Internações	Valor (R\$)	Média Permanência (dias)
Setembro	70	R\$ 29.501,20	3,6
Outubro	81	R\$ 31.082,03	3,1
Novembro	59	R\$ 21.451,75	3,9
Dezembro	44	R\$ 16.258,65	3,5
Total	254	R\$ 98.293,63	3,5

1º. Quadrimestre/2024

Internações	Valor (R\$)	Média Permanência (dias)
383	R\$ 150.424,52	3,4*

2º. Quadrimestre/2024

Internações	Valor (R\$)	Média Permanência (dias)
332	R\$ 141.658,90	3,8

Informações disponíveis em acesso público Tabnet/DataSUS/(mês processamento)- meses disponíveis em DATASUS.

Fonte: Ministério da Saúde – Sistema de Informações Hospitalares do SUS (SIH/SUS).

*Cálculo da Média

Tabela 6. Descritivo sobre morbidade Hospitalar. Informativo sobre Hospital da Criança, Uberaba, Minas Gerais. Setembro a Dezembro de 2024

Capítulo CID-10	Set	Out	Nov	Dez	Total	
					n	%
X. Doenças do aparelho respiratório	34	27	23	14	98	38,6
I. Algumas doenças infecciosas e parasitárias	7	10	12	8	37	14,6
XII. Doenças da pele e do tecido subcutâneo	4	3	7	6	20	7,9
XI. Doenças do aparelho digestivo	7	7	1	1	16	6,3
VIII. Doenças do ouvido e da apófise mastóide	4	7	3	1	15	5,9
XIV. Doenças do aparelho geniturinário	2	7	4	2	15	5,9
IX. Doenças do aparelho circulatório	4	4	3	2	13	5,1
XVI. Algumas afec originadas no período perinatal	3	4	1	5	13	5,1
IV. Doenças endócrinas nutricionais e metabólicas	1	6	1	4	12	4,7
VI. Doenças do sistema nervoso	3	2	1	-	6	2,4
XIII. Doenças sist osteomuscular e tec conjuntivo	-	3	3	-	6	2,4
III. Doenças sangue órgãos hemat e transt imunitár	-	-	-	1	1	0,4
XVII. Malf cong deformid e anomalias cromossômicas	1	-	-	-	1	0,4
XVIII. Sint sinais e achad anorm ex clín e laborat	-	1	-	-	1	0,4
Total	70	81	59	44	254	100,0

Informações disponíveis em acesso público Tabnet/DataSUS/(mês processamento).

Fonte: Ministério da Saúde – Sistema de Informações Hospitalares do SUS (SIH/SUS).

Tabela 7. Indicadores de Desempenho de Hospital Beneficência Portuguesa, Uberaba, Minas Gerais. Setembro a Dezembro de 2024.

Mês	Internações	Valor (R\$)	Média Permanência (dias)
Setembro	61	R\$ 84.778,58	11,8
Outubro	48	R\$ 85.453,87	15,7
Novembro	46	R\$ 73.449,82	14,9
Dezembro	38	R\$ 61.746,17	14,6
Total	193	R\$ 305.428,44	14,1

1º. Quadrimestre/2024

Internações	Valor (R\$)	Média Permanência (dias)
217	R\$ 328.603,41	13,6*

2º. Quadrimestre/2024

Internações	Valor (R\$)	Média Permanência (dias)
257	R\$ 289.736,10	10,1*

Informações disponíveis em acesso público Tabnet/DataSUS/(mês processamento) - meses disponíveis em DATASUS.Fonte: Ministério da Saúde – Sistema de Informações Hospitalares do SUS (SIH/SUS).

*Cálculo da Média

Tabela 8. Descritivo sobre morbidade Hospitalar. Informativo sobre Hospital Beneficência Portuguesa, Uberaba, Minas Gerais. Setembro a Dezembro de 2024.

Capítulo CID-10	Set	Out	Nov	Dez	Total	
					n	%
XII. Doenças da pele e do tecido subcutâneo	24	24	13	5	66	34,2
I. Algumas doenças infecciosas e parasitárias	9	10	12	12	43	22,3
X. Doenças do aparelho respiratório	5	3	7	9	24	12,4
IX. Doenças do aparelho circulatório	2	4	3	8	17	8,8
XIV. Doenças do aparelho geniturinário	8	3	2	1	14	7,3
IV. Doenças endócrinas nutricionais e metabólicas	7	1	2	-	10	5,2
VI. Doenças do sistema nervoso	1	2	3	2	8	4,1
V. Transtornos mentais e comportamentais	3	1	2	-	6	3,1
XVIII.Sint sinais e achad anorm ex clín e laborat	2	-	2	1	5	2,6
Total	61	48	46	38	193	100,0

Informações disponíveis em acesso público Tabnet/DataSUS/(mês processamento).

Fonte: Ministério da Saúde – Sistema de Informações Hospitalares do SUS (SIH/SUS).

Tabela 9. Indicadores de Desempenho de Hospital de Clínicas da Universidade Federal do Triângulo Mineiro, Uberaba, Minas Gerais. Setembro a Dezembro de 2024.

Mês	Internações	Valor (R\$)	Média Permanência (dias)
Setembro	1224	R\$ 3.696.981,51	6,5
Outubro	1166	R\$ 3.441.810,92	5,8
Novembro	1181	R\$ 3.593.573,75	6,2
Dezembro	1209	R\$ 3.710.703,66	5,9
Total	4780	R\$ 14.443.069,84	6,1*

1º. Quadrimestre/2024

Internações	Valor (R\$)	Média Permanência (dias)
4.415	R\$ 13.252.252,96	6,3*

2º. Quadrimestre/2024

Internações	Valor (R\$)	Média Permanência (dias)
4.308	R\$ 13.521.431,33	6,8*

Informações disponíveis em acesso público Tabnet/DataSUS/(mês processamento) - meses disponíveis em DATASUS.

Fonte: Ministério da Saúde – Sistema de Informações Hospitalares do SUS (SIH/SUS).

*Cálculo da Média

Tabela 10. Descritivo sobre morbidade Hospitalar. Informativo sobre Hospital de Clínicas da Universidade Federal do Triângulo Mineiro, Uberaba. Setembro a Dezembro de 2024.

Capítulo CID-10	Set	Out	Nov	Dez	Total	
					n	%
IX. Doenças do aparelho circulatório	226	261	248	249	984	20,6
XIX. Lesões enven e alg out conseq causas externas	179	190	197	193	759	15,9
XV. Gravidez parto e puerpério	160	136	143	153	592	12,4
XI. Doenças do aparelho digestivo	162	115	131	136	544	11,4
II. Neoplasias (tumores)	116	112	107	122	457	9,6
XIV. Doenças do aparelho geniturinário	86	70	67	73	296	6,2
X. Doenças do aparelho respiratório	62	61	45	52	220	4,6
I. Algumas doenças infecciosas e parasitárias	41	46	48	44	179	3,7
VI. Doenças do sistema nervoso	26	25	28	27	106	2,2
XVI. Algumas afec originadas no período perinatal	26	21	30	18	95	2,0
III. Doenças sangue órgãos hemat e transt imunitár	16	21	18	27	82	1,7
XIII. Doenças sist osteomuscular e tec conjuntivo	23	19	21	17	80	1,7
VII. Doenças do olho e anexos	17	20	16	22	75	1,6
XXI. Contatos com serviços de saúde	18	16	20	19	73	1,5

XVII.Malf cong deformid e anomalias cromossômicas	15	16	20	17	68	1,4
XII. Doenças da pele e do tecido subcutâneo	19	12	12	18	61	1,3
XVIII.Sint sinais e achad anorm ex clín e laborat	13	16	18	4	51	1,1
IV. Doenças endócrinas nutricionais e metabólicas	14	7	10	14	45	0,9
VIII.Doenças do ouvido e da apófise mastóide	4	1	2	3	10	0,2
V. Transtornos mentais e comportamentais	1	1	-	1	3	0,1
Total	1224	1166	1181	1209	4780	100,0

Informações disponíveis em acesso público Tabnet/DataSUS/(mês processamento).

Fonte: Ministério da Saúde – Sistema de Informações Hospitalares do SUS (SIH/SUS).

Tabela 11. Indicadores de Desempenho de Hospital Regional José de Alencar, Uberaba, Minas Gerais. Setembro a Dezembro de 2024.

Mês	Internações	Valor (R\$)	Média Permanência (dias)
Setembro	381	R\$ 752.701,96	6,7
Outubro	611	R\$ 1.040.540,02	6,3
Novembro	398	R\$ 807.548,91	6,9
Dezembro	351	R\$ 623.114,83	7,1
Total	1741	R\$ 3.223.905,72	6,7

1º. Quadrimestre/2024

Internações	Valor (R\$)	Média Permanência (dias)
2.083	R\$ 3.483.328,81	6,2*

2º. Quadrimestre/2024

Internações	Valor (R\$)	Média Permanência (dias)
1.509	R\$ 2.709.409,51	6,3*

Informações disponíveis em acesso público Tabnet/DataSUS/(mês processamento) - meses disponíveis em DATASUS.Fonte: Ministério da Saúde – Sistema de Informações Hospitalares do SUS (SIH/SUS).

*Cálculo da Média

Tabela 12. Descritivo sobre morbidade Hospitalar. Informativo sobre Hospital Regional José de Alencar, Uberaba. Setembro a Dezembro de 2024.

Capítulo CID-10	Set	Out	Nov	Dez	Total	
					n	%
X. Doenças do aparelho respiratório	94	122	82	57	355	20,4
XIV. Doenças do aparelho geniturinário	64	141	68	52	325	18,7
XIX. Lesões enven e alg out conseq causas externas	43	75	48	86	252	14,5
XI. Doenças do aparelho digestivo	35	93	66	42	236	13,6
IX. Doenças do aparelho circulatório	54	50	43	22	169	9,7
I. Algumas doenças infecciosas e parasitárias	29	36	41	28	134	7,7
XII. Doenças da pele e do tecido subcutâneo	13	26	11	23	73	4,2
IV. Doenças endócrinas nutricionais e metabólicas	21	21	18	12	72	4,1
XVIII. Sint sinais e achad anorm ex clín e laborat	6	13	8	6	33	1,9
III. Doenças sangue órgãos hemat e transt imunitár	6	11	4	7	28	1,6
VIII. Doenças do ouvido e da apófise mastóide	9	8	4	4	25	1,4
VI. Doenças do sistema nervoso	5	5	1	4	15	0,9
XIII. Doenças sist osteomuscular e tec conjuntivo	1	4	1	2	8	0,5
XVI. Algumas afec originadas no período perinatal	1	2	3	2	8	0,5
II. Neoplasias (tumores)	-	-	-	3	3	0,2
V. Transtornos mentais e comportamentais	-	1	-	1	2	0,1
XXI. Contatos com serviços de saúde	-	2	-	-	2	0,1
XVII. Malf cong deformid e anomalias cromossômicas	-	1	-	-	1	0,1
Total	381	611	398	351	1741	100,0

Informações disponíveis em acesso público Tabnet/DataSUS/(mês processamento).

Fonte: Ministério da Saúde – Sistema de Informações Hospitalares do SUS (SI

TABELA 13- ÓBITO POR CAPÍTULO CID 10 E FAIXA ETÁRIA NO PERÍODO DE SETEMBRO A DEZEMBRO DE 2024, POR LOCAL DE RESIDÊNCIA EM UBERABA/ MG.

Capítulo CID-10	Menor de 1 ano	1 a 4 anos	5 a 9 anos	10 a 14 anos	15 a 19 anos	20 a 29 anos	30 a 39 anos	40 a 49 anos	50 a 59 anos	60 a 69 anos	70 a 79 anos	80 anos e mais	Total
I. Algumas doenças infecciosas e parasitárias	-	1	-	-	-	-	1	7	2	9	17	15	52
II. Neoplasias (tumores)	-	-	-	-	-	1	2	11	18	46	48	42	168
III. Doenças sangue órgãos hemat e transt imunitár	-	-	-	-	-	-	-	1	-	2	2	-	5
IV. Doenças endócrinas nutricionais e metabólicas	-	-	-	-	-	1	-	5	5	5	11	12	39
V. Transtornos mentais e comportamentais	-	-	-	-	-	-	1	2	-	1	-	-	4
VI. Doenças do sistema nervoso	-	-	-	1	-	-	1	1	1	3	11	21	39
IX. Doenças do aparelho circulatório	-	-	-	-	-	1	1	11	25	35	45	59	177
X. Doenças do aparelho respiratório	-	1	-	-	-	-	2	5	6	24	41	79	158
XI. Doenças do aparelho digestivo	-	-	-	-	-	-	1	5	4	16	8	11	45
XII. Doenças da pele e do tecido subcutâneo	-	-	-	-	-	-	-	1	1	1	-	8	11
XIII. Doenças sist osteomuscular e tec conjuntivo	-	-	-	-	-	-	1	-	1	1	-	-	3
XIV. Doenças do aparelho geniturinário	-	-	-	-	-	-	-	-	-	5	12	25	42
XV. Gravidez parto e puerpério	-	-	-	-	-	-	1	-	-	-	-	-	1
XVI. Algumas afec originadas no período perinatal	6	-	-	-	-	-	-	-	-	-	-	-	6
XVII. Malf cong deformid e anomalias cromossômicas	3	-	-	1	-	-	-	-	1	-	-	-	5
XVIII. Sint sinais e achad anorm ex clín e laborat	1	-	-	1	-	3	1	9	5	8	11	19	58
XX. Causas externas de morbidade e mortalidade	-	1	1	3	1	10	8	16	8	11	14	15	88
Total	10	3	1	6	1	16	20	74	77	167	220	306	901

Fonte: SIM/CPDE/DIE/SVE/SubVS/SESMG. Acesso em 13/02/2025.

TABELA 14- ÓBITO POR CAPÍTULO CID 10 E SEXO NO PERÍODO DE SETEMBRO A DEZEMBRO DE 2024, POR LOCAL DE RESIDÊNCIA EM UBERABA/ MG.

Capítulo CID-10	Masculino	Feminino	Total
I. Algumas doenças infecciosas e parasitárias	28	24	52
II. Neoplasias (tumores)	86	82	168
III. Doenças sangue órgãos hemat e transt imunitár	4	1	5
IV. Doenças endócrinas nutricionais e metabólicas	15	24	39
V. Transtornos mentais e comportamentais	3	1	4
VI. Doenças do sistema nervoso	17	22	39
IX. Doenças do aparelho circulatório	83	94	177
X. Doenças do aparelho respiratório	72	86	158
XI. Doenças do aparelho digestivo	25	20	45
XII. Doenças da pele e do tecido subcutâneo	5	6	11
XIII. Doenças sist osteomuscular e tec conjuntivo	1	2	3
XIV. Doenças do aparelho geniturinário	17	25	42
XV. Gravidez parto e puerpério	-	1	1
XVI. Algumas afec originadas no período perinatal	2	4	6
XVII. Malf cong deformid e anomalias cromossômicas	1	4	5
XVIII. Sint sinais e achad anorm ex clín e laborat	29	29	58
XX. Causas externas de morbidade e mortalidade	64	24	88
Total	452	449	901

Fonte: SIM/CPDE/DIE/SVE/SubVS/SESMG. Acesso em 13/02/2025

TABELA 15- INTERNAÇÕES POR CAPÍTULO CID 10 E FAIXA ETÁRIA NO PERÍODO DE SETEMBRO A DEZEMBRO DE 2024, POR LOCAL DE RESIDÊNCIA EM UBERABA/MG.

Capítulo CID-10	Menor 1 ano	1 a 4 anos	5 a 9 anos	10 a 14 anos	15 a 19 anos	20 a 29 anos	30 a 39 anos	40 a 49 anos	50 a 59 anos	60 a 69 anos	70 a 79 anos	80 anos e mais	Total
I. Algumas doenças infecciosas e parasitárias	26	14	11	18	4	16	23	43	59	66	65	44	389
II. Neoplasias (tumores)	-	7	14	14	3	11	47	98	156	231	179	72	832
III. Doenças sangue órgãos hemat e transt imunitár	7	5	5	9	3	11	3	12	11	13	13	4	96
IV. Doenças endócrinas nutricionais e metabólicas	3	5	7	3	7	2	7	13	19	21	18	18	123
V. Transtornos mentais e comportamentais	-	-	-	10	24	76	76	61	32	19	8	6	312
VI. Doenças do sistema nervoso	7	7	7	3	4	11	7	7	15	13	8	2	91
VII. Doenças do olho e anexos	1	2	-	2	3	6	7	9	8	8	5	2	53
VIII. Doenças do ouvido e da apófise mastóide	4	23	8	5	-	-	3	-	-	1	-	-	44
IX. Doenças do aparelho circulatório	-	4	4	9	-	17	35	88	129	234	189	125	834
X. Doenças do aparelho respiratório	72	77	61	37	4	10	15	19	44	84	109	97	629
XI. Doenças do aparelho digestivo	6	11	31	15	18	59	77	120	119	121	107	47	731
XII. Doenças da pele e do tecido subcutâneo	2	15	14	12	-	13	24	17	22	59	24	12	214
XIII. Doenças sist osteomuscular e tec conjuntivo	-	4	6	5	1	2	3	13	24	25	7	4	94
XIV. Doenças do aparelho geniturinário	14	6	17	13	17	48	84	95	73	115	111	67	660
XV. Gravidez parto e puerpério	1	-	-	1	108	427	211	25	-	-	-	-	773
XVI. Algumas afec originadas no período perinatal	96	-	-	-	-	2	-	-	-	-	-	-	98
XVII. Malf cong deformid e anomalias cromossômicas	12	22	6	2	1	1	-	2	2	-	1	-	49
XVIII. Sint sinais e achad anorm ex clín e laborat	-	1	1	2	-	3	3	9	7	12	17	14	69
XIX. Lesões enven e alg out conseq causas externas	4	24	35	34	40	143	120	114	124	88	92	45	863
XXI. Contatos com serviços de saúde	-	1	4	3	1	53	53	13	6	5	4	1	144
Total	255	228	231	197	238	911	798	758	850	1115	957	560	7098

Fonte: Ministério da Saúde - Sistema de Informações Hospitalares do SUS (SIH/SUS). Acesso em 13/02/2025.

TABELA 16- INTERNAÇÕES POR CAPÍTULO CID 10 E SEXO NO PERÍODO DE SETEMBRO A DEZEMBRO DE 2024, POR LOCAL DE RESIDENCIA EM UBERABA/MG.

Capítulo CID-10	Masc	Fem	Total
I. Algumas doenças infecciosas e parasitárias	210	179	389
II. Neoplasias (tumores)	378	454	832
III. Doenças sangue órgãos hemat e transt imunitár	42	54	96
IV. Doenças endócrinas nutricionais e metabólicas	53	70	123
V. Transtornos mentais e comportamentais	161	151	312
VI. Doenças do sistema nervoso	44	47	91
VII. Doenças do olho e anexos	31	22	53
VIII. Doenças do ouvido e da apófise mastóide	20	24	44
IX. Doenças do aparelho circulatório	429	405	834
X. Doenças do aparelho respiratório	323	306	629
XI. Doenças do aparelho digestivo	327	404	731
XII. Doenças da pele e do tecido subcutâneo	131	83	214
XIII. Doenças sist osteomuscular e tec conjuntivo	54	40	94
XIV. Doenças do aparelho geniturinário	299	361	660
XV. Gravidez parto e puerpério	2	771	773
XVI. Algumas afec originadas no período perinatal	46	52	98
XVII. Malf cong deformid e anomalias cromossômicas	26	23	49
XVIII. Sint sinais e achad anorm ex clín e laborat	38	31	69
XIX. Lesões enven e alg out conseq causas externas	536	327	863
XXI. Contatos com serviços de saúde	26	118	144
Total	3176	3922	7098

Fonte: Ministério da Saúde - Sistema de Informações Hospitalares do SUS (SIH/SUS). Acesso em 13/02/2025.

TFD – TRATAMENTO FORA DOMICÍLIO**Quadro 13-** Quantidade de Pacientes que realizaram viagem pelo TFD por destino

CIDADES	Set/24	Out/24	Nov/24	Dez/24	Total
	Nº pacientes	Nº pacientes	Nº pacientes	Nº pacientes	Nº pacientes
RIBEIRÃO PRETO	33	37	39	24	133
BARRETOS	34	43	33	14	124
UBERLÂNDIA	35	32	19	21	107
BAURU	2	2	2	0	6
SÃO PAULO	11	17	8	12	48
SÃO JOSÉ DO RIO PRETO	1	1	0	2	4
SOROCABA	0	0	1	0	1
JAÚ	1	0	0	0	1
BRASÍLIA	2	3	3	1	9
PASSOS	1	1	2	0	4
CAMPINAS	1	1	0	3	5
RIO DE JANEIRO	0	0	0	1	1
JUIZ DE FORA	0	0	0	1	1
BELO HORIZONTE	7	5	5	3	20
NOVA LIMA	0	1	0	0	1
TOTAL	128	143	112	82	465

Fonte: Arquivo Seção de Cadastro CNES e TFD da SMS Uberaba

Quadro 14 - Comparativo da quantidade de Pacientes que realizaram viagem pelo TFD por destino

MUNICÍPIOS	Total 2º Quadrimestre/2024	Total 3º Quadrimestre/2024
RIBEIRÃO PRETO	181	133
BARRETOS	122	124
UBERLÂNDIA	103	107
BELO HORIZONTE	18	20
BAURU	14	6
SÃO PAULO	46	48
SÃO JOSÉ DO RIO PRETO	8	4
BRASÍLIA	8	9
PASSOS	10	4
CAMPINAS	3	5
JAÚ	1	1
JUIZ DE FORA	1	1
RIO DE JANEIRO	1	1

SOROCABA	1	1
DIAMANTINA	1	0
NOVA LIMA	0	1
TOTAL	518	465

Fonte: Arquivo Seção de Cadastro CNES e TFD da SMS Uberaba

CNES – CADASTRO NACIONAL DE ESTABELECIMENTOS

Quadro 15 – Comparativo da quantidade de estabelecimentos cadastrados no SCNES do Município de Uberaba por unidade

ESTABELECIMENTOS	2º Quadrimestre/2024	3º Quadrimestre/2024
CENTRO DE SAUDE/UNIDADE BASICA	36	37
POLICLINICA	17	17
HOSPITAL GERAL	5	5
HOSPITAL ESPECIALIZADO	5	5
CONSULTORIO ISOLADO	411	414
CLINICA/CENTRO DE ESPECIALIDADE	175	181
UNIDADE DE APOIO DIAGNOSE E TERAPIA (SADT ISOLADO)	30	30
UNIDADE MOVEL TERRESTRE	5	5
UNIDADE MOVEL DE NIVEL PRE-HOSPITALAR NA AREA DE URGENCIA	7	6
FARMACIA	25	28
UNIDADE DE VIGILÂNCIA EM SAÚDE	5	5
CENTRAL DE GESTAO EM SAUDE	3	3
CENTRO DE ATENCAO HEMOTERAPIA E OU HEMATOLOGICA	1	1
CENTRO DE ATENCAO PSICOSSOCIAL	4	4
PRONTO ATENDIMENTO	2	2
CENTRAL DE REGULACAO MEDICA DAS URGENCIAS	1	1
LABORATORIO DE SAUDE PUBLICA	1	1
SERVIÇO DE ATENÇÃO DOMICILIAR ISOLADO (HOME CARE)	2	2
CENTRAL DE REGULACAO DO ACESSO	4	4
POLO DE PREVENCAO DE DOENCAS E AGRAVOS E PROMOCAO DA SAUDE	13	14
CENTRAL DE ABASTECIMENTO	1	1
CENTRO DE IMUNIZACAO	4	3
TOTAL	757	769

Fonte: Ministério da Saúde – DATASUS. janeiro/2025

Aumento de 12 Estabelecimentos

Quadro 16 - Comparativo da quantidade de estabelecimentos cadastrados no SCNES do Município de Uberaba por gestão

	Municipal	Estadual	Dupla	Total
2º Quadrimestre/2024	749	6	2	757
3º Quadrimestre/2024	761	6	2	769

Fonte: Ministério da Saúde – DATASUS. janeiro/2025

Quadro 17 - Comparativo da quantidade de profissionais cadastrados no SCNES do Município de Uberaba

2º Quadrimestre/2024	3º Quadrimestre/2024
13.645	13.957

Fonte: Ministério da Saúde – DATASUS. Janeiro/2025

Quadro 18 - Comparativo da quantidade de profissionais e estabelecimentos atualizados/cadastrados SCNES do Município de Uberaba

	2º Quad. /2024	3º Quad. /2024
Total de Estabelecimentos Cadastrados/Atualizados no CNES	111	87
Total de Profissionais Cadastrados/Atualizados no CNES	1.440	1.607

Fonte: Ministério da Saúde – DATASUS. Janeiro/2025

FATURAMENTO AMBULATORIAL E HOSPITALAR

Quadro 19- Movimento de AIH - Arquivos Reduzidos - Valor Total e quantidade por mês processamento segundo Complexidade

Valor e quantidade Total por Ano/Mês processamento segundo Complexidade do Procedimento										
Complexidade do Procedimento	Setembro/24	Outubro/24	Novembro/24	Dezembro/24	Total	Setembro/24	Outubro/24	Novembro/24	Dezembro/24	Total
Média complexidade	R\$ 3.562.449,79	R\$ 3.595.503,09	R\$ 3.308.565,39	R\$ 3.140.573,56	R\$ 13.607.091,83	2.221	2.415	2.168	2.002	8.806
Alta complexidade	R\$ 2.314.409,95	R\$ 2.457.873,11	R\$ 2.449.437,59	R\$ 2.451.433,92	R\$ 9.673.154,57	330	386	358	361	1.435
Total	R\$ 5.876.859,74	R\$ 6.053.376,20	R\$ 5.758.002,98	R\$ 5.592.007,48	R\$ 23.280.246,40	2.551	2.801	2.526	2.363	10.241

Fonte: TABWIN/DATASUS. Acesso 10/02/2025.

2º quadrimestre/2024

Valor Total	Quantidade Total
R\$ 23.545.212,73	10.359

Quadro 20 - Movimento de AIH - Arquivos Reduzidos - Valor e quantidade Total por Ano/Mês processamento segundo Grupo de Procedimentos

Grupo de Procedimentos	Setembro/24	Outubro/24	Novembro/2024	Dezembro/24	Total	Setembro/24	Outubro/24	Novembro/24	Dezembro/24	Total
02 Procedimentos com finalidade diagnóstica	R\$ 3.162,62	R\$ 9.452,20	R\$ 163,53	R\$ 0,00	R\$ 12.778,35	3	4	1	0	8
03 Procedimentos clínicos	R\$ 2.520.911,80	R\$ 2.455.425,48	R\$ 2.384.187,76	R\$ 2.060.219,49	R\$ 9.420.744,53	1.522	1.608	1.477	1.332	5.939



04 Procedimentos cirúrgicos	R\$ 3.112.984,77	R\$ 3.462.202,11	R\$ 3.177.717,22	R\$ 3.402.094,79	R\$ 13.154.998,89	1.013	1.179	1.031	1.020	4.243
05 Transplantes de órgãos, tecidos e células	R\$ 239.800,55	R\$ 126.296,41	R\$ 195.934,47	R\$ 129.693,20	R\$ 691.724,63	13	10	17	11	51
Total	R\$ 5.876.859,74	R\$ 6.053.376,20	R\$5.758.002,98	R\$ 5.758.002,98	R\$ 23.280.246,40	2.551	2.801	2.526	2.363	10.241

Fonte:TABWIN/DATASUS. Acesso 10/02/2025.

2º quadrimestre/2024

Valor Total	Quantidade Total
R\$ 19.660.581,95	8.362

Quadro 21 - Movimento de AIH – Valor e quantidade Total por Ano/Mês processamento segundo Forma de Organização - Psicossocial

Forma de Organização	Setembro/24	Outubro/24	Novembro/24	Dezembro/24	Total	Setembro/24	Outubro/24	Novembro/24	Dezembro/24	Total
030317 Tratamento dos transtornos mentais e comportamentais	R\$ 103.017,43	R\$ 85.326,53	R\$ 79.404,37	R\$ 65.365,75	R\$ 333.114,08	127	132	102	89	450

Fonte:TABWIN/DATASUS. Acesso 10/02/2025.

2º quadrimestre/2024

Valor Total	Quantidade Total
R\$ 403.954,16	463

Quadro 22 - Movimento de AIH - Arquivos Reduzidos - Valor e Quantidade Total por Ano/Mês processamento segundo Caráter atendimento

Caráter atendimento	Setembro/24	Outubro/24	Novembro/24	Dezembro/24	Total	Setembro/24	Outubro/24	Novembro/24	Dezembro/24	Total
01 Eletivo	R\$ 1.135.080,55	R\$ 1.248.343,24	R\$ 1.061.367,06	R\$ 1.118.177,38	R\$ 4.562.968,23	520	608	531	510	2.169
02 Urgência	R\$ 4.741.779,19	R\$ 4.805.032,96	R\$ 4.696.635,92	R\$ 4.473.830,10	R\$ 18.717.278,17	2.031	2.193	1.995	1.853	8.072
Total	R\$ 5.876.859,74	R\$ 6.053.376,20	R\$ 5.758.002,98	R\$ 5.592.007,48	R\$ 23.280.246,40	2.551	2.801	2.526	2.363	10.241

Fonte: TABWIN/DATASUS. Acesso 10/02/2025.

2º quadrimestre/2024

Valor Total	Quantidade Total
R\$ 23.545.212,73	10.359

Quadro 23 - Produção Ambulatorial - Valor e quantidade Aprovado por Mês de Processamento segundo Forma de Organização Psicossocial

Forma de Organização	Setembro/24	Outubro/24	Novembro/24	Dezembro/24	Total	Setembro/24	Outubro/24	Novembro/24	Dezembro/24	Total
030108 Atendimento/Acompanhamento psicossocial	R\$ 5.742,67	R\$ 6.222,16	R\$ 3.915,51	R\$ 2.375,90	R\$18.256,24	8.979	10.895	9.886	5.865	35.625

Fonte: TABWIN/DATASUS. Acesso 10/02/2025.

2º quadrimestre

Valor Total	Quantidade Total
R\$ 13.174,98	30.565

Quadro 24- Produção Ambulatorial - Valor e Quantidade aprovada por Mês de Processamento segundo Subgrupo de Procedimentos Componente Especializado da **Assistência Farmacêutica**

SubGrupo de Procedimentos	Setembro/24	Outubro/24	Novembro/24	Dezembro/24	Total	Setembro/24	Outubro/24	Novembro/24	Dezembro/24	Total
0604 Componente Especializado da Assistência Farmacêutica	R\$ 238.836,96	R\$ 247.751,18	R\$ 287.333,60	R\$ 272.887,80	R\$ 1.046.809,54	374.609	390.718	395.950	358.497	1.519.774

Fonte:TABWIN/DATASUS. Acesso 10/02/2025.

Esse item refere-se ao componente especializado da assistência farmacêutica, sob gestão da esfera estadual. Portanto, não há produção sob gestão municipal.

Quadro 25 - Produção Ambulatorial - Frequência por Mês de Processamento segundo FOG **Vigilância Sanitária**

Forma de Organização	2° Quadrimestre	Setembro/24	Outubro/24	Novembro/24	Dezembro/24	Total
010201 Vigilância sanitária	1.088	442	48	566	434	1.490

Fonte:TABWIN/DATASUS. Acesso 10/02/2025.

Quadro 26 - Produção Ambulatorial - Valor Aprovado por Mês de Processamento segundo Grupo de Procedimentos

Grupo de Procedimentos	Setembro/24	Outubro/24	Novembro/24	Dezembro/24	Total	Set/24	Out/24	Nov/24	Dez/24	Total
01 Ações de promoção e prevenção em saúde	R\$ 413,10	R\$ 477,10	R\$ 396,90	R\$ 67,50	R\$ 1.355,40	2.751	1.977	1.888	1.855	8.471
02 Procedimentos com finalidade diagnóstica	R\$ 1.609.667,15	R\$ 1.594.805,89	R\$ 1.400.371,53	R\$ 1.306.970,65	R\$ 5.911.815,22	137.383	139.317	138.642	117.118	532.460
03 Procedimentos clínicos	R\$ 3.126.205,56	R\$ 3.213.859,75	R\$ 2.832.043,17	R\$ 2.818.536,03	R\$ 11.990.644,51	163.245	163.970	152.244	135.189	614.648
04 Procedimentos cirúrgicos	R\$ 131.166,80	R\$ 149.102,45	R\$ 153.130,33	R\$ 89.714,28	R\$ 523.113,76	2.176	1.969	2.237	1.537	7.919
05 Transplantes de órgãos, tecidos e células	R\$ 26.938,25	R\$ 35.694,67	R\$ 37.492,79	R\$ 38.106,37	R\$ 138.232,08	90	227	140	114	571
06 Medicamentos	R\$ 238.836,96	R\$ 247.751,18	R\$ 287.333,60	R\$ 272.887,80	R\$ 1.046.809,54	374.609	390.718	395.950	358.497	1.519.774
07 Órteses, próteses e materiais especiais	R\$ 93.434,87	R\$ 123.380,69	R\$ 72.279,97	R\$ 132.854,09	R\$ 421.949,62	266	333	263	355	1.217
08 Ações complementares da atenção à saúde	R\$ 8.459,55	R\$ 8.702,10	R\$ 8.207,10	R\$ 5.712,30	R\$ 31.081,05	1.709	1.758	1.658	1.154	6.279
Total	R\$ 5.235.122,24	R\$ 5.373.774,63	R\$ 4.791.255,29	R\$ 4.664.849,02	20.065.001,18	682.229	700.269	693.022	615.819	2.691.339

Fonte: TABWIN/DATASUS. Acesso 10/02/2025

2º quadrimestre

Valor Total	Quantidade Total
R\$ 21.255.397,46	2.735.970

Quadro 27- Produção Ambulatorial - Valor e Quantidade Aprovado por Mês de Processamento segundo **Complexidade Procedimento**

Complexidade Procedimento	Setembro/24	Outubro/24	Novembro/24	Dezembro/24	Total	Setembro/24	Outubro/24	Novembro/24	Dezembro/24	Total
0-Não se Aplica	R\$ 101.894,42	R\$ 132.082,79	R\$ 80.487,07	R\$ 138.566,39	R\$ 453.030,67	2.417	2.139	2.487	1.943	8.986
1-Atenção Básica	R\$ 0,00	R\$ 0,00	R\$ 0,00	R\$ 0,00	R\$ 0,00	12.650	12.947	10.044	11.374	47.015
2-Média Complexidade	R\$ 2.182.722,00	R\$ 2.259.088,86	R\$ 2.129.813,52	R\$ 1.841.257,18	R\$ 8.412.881,56	281.787	285.119	275.320	235.318	1.077.544
3-Alta Complexidade	R\$ 2.950.505,82	R\$ 2.982.602,98	R\$ 2.580.954,70	R\$ 2.685.025,45	R\$ 11.199.088,95	385.375	400.064	405.171	367.184	1.557.794
Total	R\$ 5.235.122,24	R\$ 5.373.774,63	R\$ 4.791.255,29	R\$ 4.664.849,02	R\$ 20.065.001,18	682.229	700.269	693.022	615.819	2.691.339

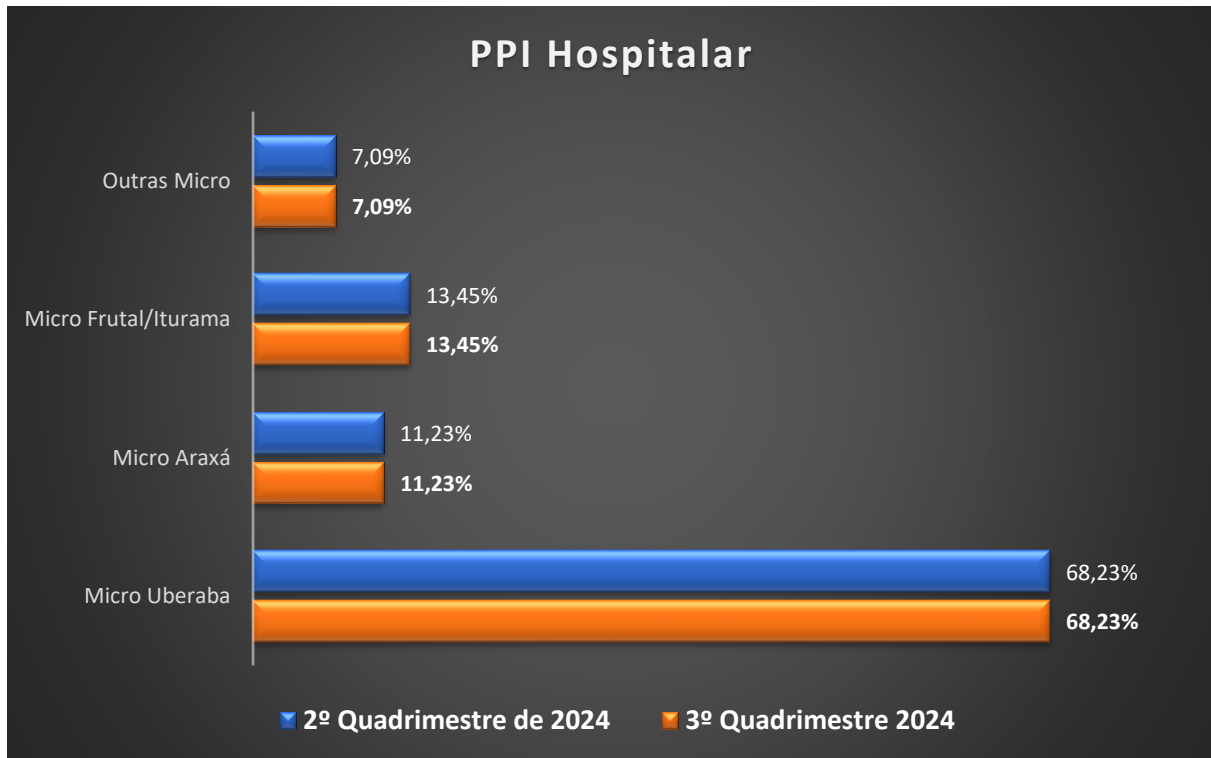
Fonte: TABWIN/DATASUS. Acesso 10/02/2025

2º quadrimestre

Valor Total	Quantidade Total
R\$ 21.255.397,46	2.735.970

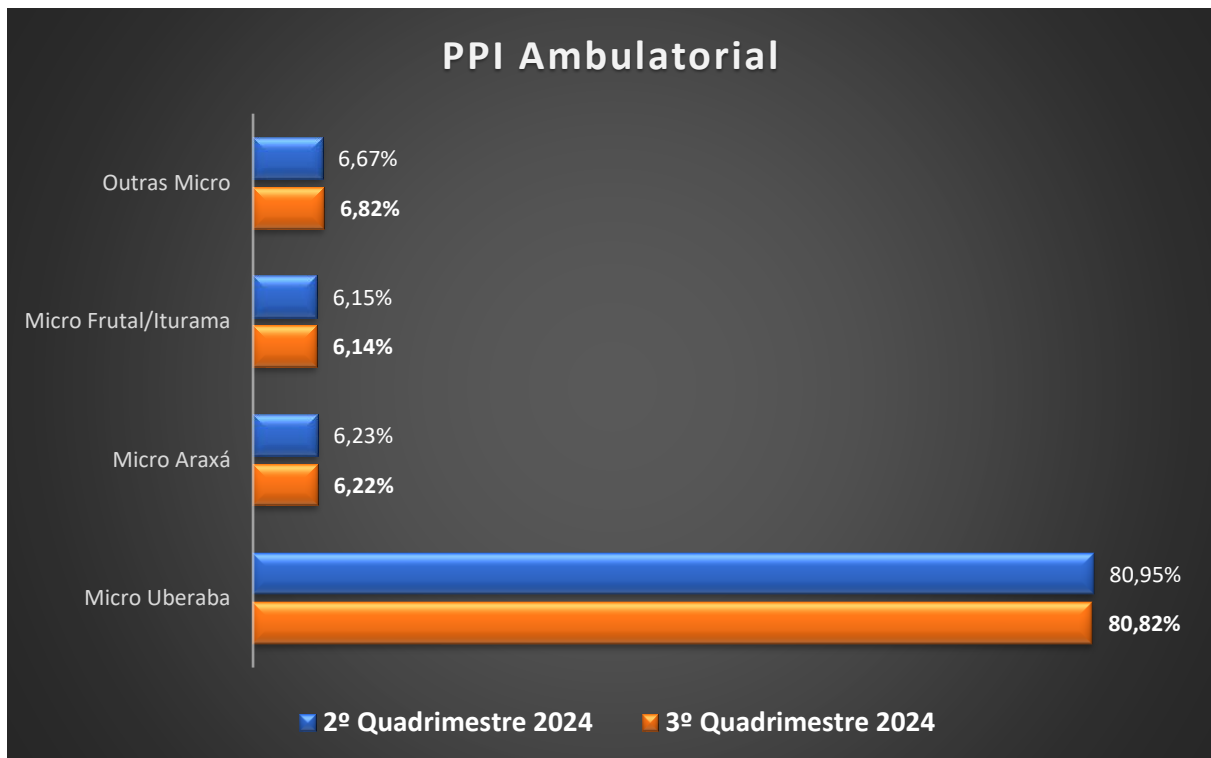
PPI – PROGRAMAÇÃO PACTUADA INTEGRADA

Gráfico 1– Comparativo PPI Hospitalar



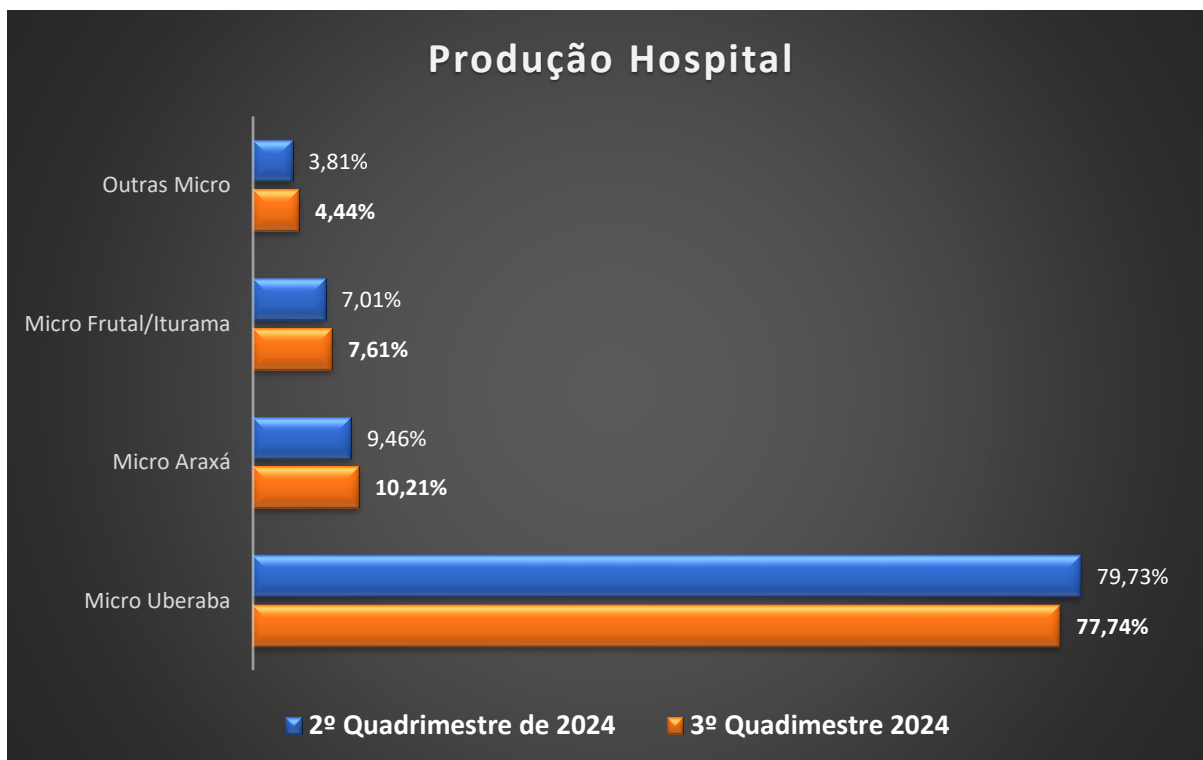
Fonte: PPI / DATASUS

Gráfico 2– Comparativo PPI Ambulatorial



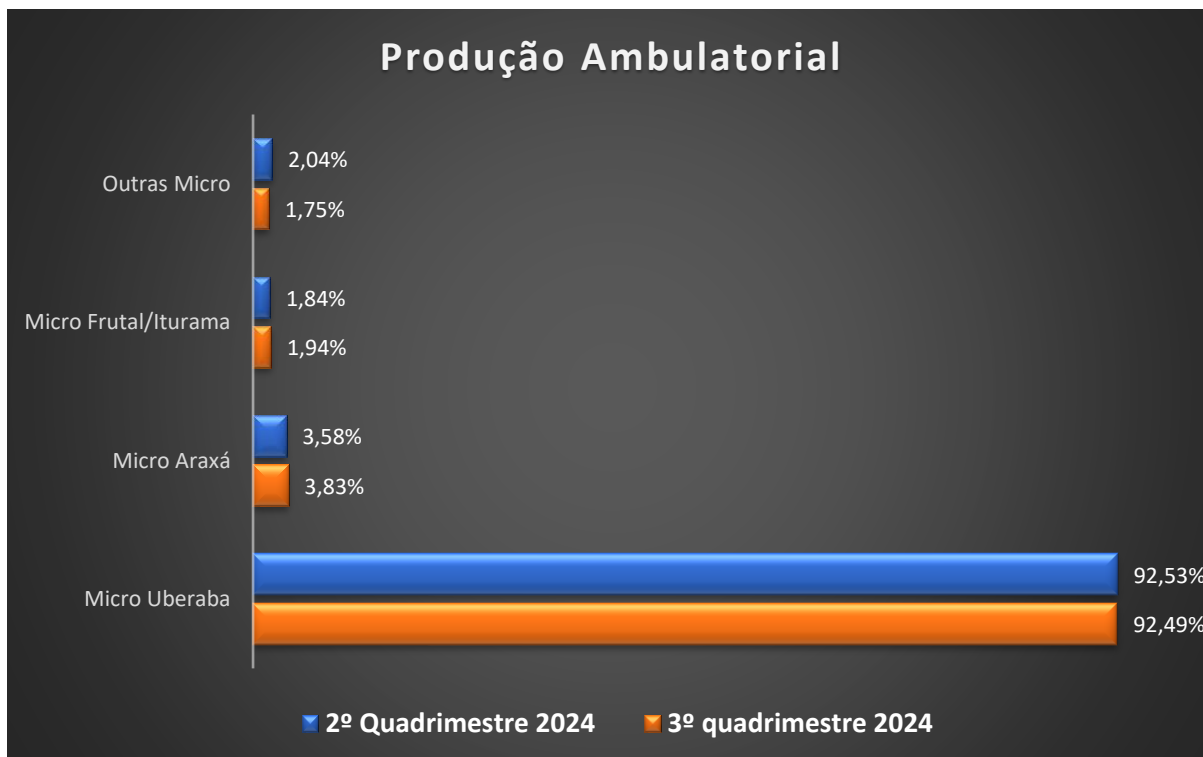
Fonte: PPI / DATASUS

GRÁFICO 3 – Comparativo Produção Hospitalar



Fonte: PPI / TABWIN / DATASUS

GRÁFICO 4- Comparativo Produção Ambulatorial



EMENDAS PARLAMENTARES

Quadro 28 - Detalhamento das emendas impositivas municipais de 2023 para os prestadores

	ORIGEM RECURSO	INSTITUIÇÃO	VALOR R\$	PORTARIA	VEREADOR	SITUAÇÃO
1	MUNICIPAL	ASSOCIAÇÃO BRASILEIRA DE REABILITAÇÃO E ALFABETIZAÇÃO DE CRIANÇAS ESPECIAIS – ABRACE	70.000,00	PORTARIA MUNICIPAL Nº 985/2023 E SUAS RETIFICAÇÕES	Fernando Mendes - R\$ 20.000,00 Rochelle - R\$ 10.000,00 Túlio Michelli - R\$ 40.000,00	PAGO – 1º QUADRIMESTRE
2	MUNICIPAL	ASSOCIAÇÃO DE PAIS E AMIGOS EXCEPCIONAIS DE UBERABA - APAE	405.000,00	PORTARIA MUNICIPAL Nº 985/2023 E SUAS RETIFICAÇÕES	Alessandra - R\$ 100.000,00 Anderson 2 irmãos - R\$ 30.000,00 Cabo Diego - R\$ 150.000,00 Cleomar - R\$ 20.000,00 Elias Divino - R\$ 20.000,00 Fernando Mendes - R\$ 20.000,00 Lu Fachinelli - R\$ 20.000,00 Rochelle - R\$ 20.000,00 Túlio Michelli - R\$ 25.000,00	AGUARDANDO PARA ASSINATURA DO TERMO DE FOMENTO
3	MUNICIPAL	ASSOCIAÇÃO DE APOIO ÀS PESSOAS VIVENDO COM HIV DE UBERABA - AAPVHIV	100.000,00	PORTARIA MUNICIPAL Nº 985/2023 E SUAS RETIFICAÇÕES	Rochelle - R\$ 20.000,00 Jammal - R\$ 70.000,00 Túlio Michelli - R\$ 10.000,00	AGUARDANDO PARA ASSINATURA DO TERMO DE FOMENTO
4	MUNICIPAL	ASSOCIAÇÃO DOS VOLUNTÁRIOS DO HOSPITAL DE CLÍNICAS DA UFTM - AVHC	260.000,00	PORTARIA MUNICIPAL Nº 985/2023 E SUAS RETIFICAÇÕES	China - R\$ 150.000,00 Elias Divino - R\$ 40.000,00 Samuel Pereira - R\$ 30.000,00 Túlio Micheli - R\$ 40.000,00	AGUARDANDO PARA ASSINATURA DO TERMO DE FOMENTO



5	MUNICIPAL	ASSOCIAÇÃO DOS VOLUNTÁRIOS DE COMBATE AO CÂNCER DE UBERABA - AVCCU	440.000,00	PORTARIA MUNICIPAL Nº 985/2023 E SUAS RETIFICAÇÕES	Elias Divino - R\$ 20.000,00 Fernando Mendes - R\$ 30.000,00 Luizinho Kanecão - R\$ 50.000,00 Túlio Michelli - R\$ 40.000,00 Ismar Marão - R\$ 300.000,00	AGUARDANDO PARA ASSINATURA DO TERMO DE FOMENTO
6	MUNICIPAL	ASSOCIAÇÃO DA CASA DA DIÁLISE	200.000,00	PORTARIA MUNICIPAL Nº 985/2023 E SUAS RETIFICAÇÕES	Elias Divino - R\$ 50.000,00 Fernando Mendes - R\$ 30.000,00 Luizinho Kanecão - R\$ 50.000,00 Rochelle - R\$ 30.000,00 Túlio Michelli - R\$ 40.000,00	PAGO – 2º QUADRIMESTRE
7	MUNICIPAL	CASA DE RECUPERAÇÃO JUNTOS PODEMOS	200.000,00	PORTARIA MUNICIPAL Nº 985/2023 E SUAS RETIFICAÇÕES	Samuel Pereira - R\$ 200.000,00	PAGO – 2º QUADRIMESTRE
8	MUNICIPAL	CENTRO DE RECUPERAÇÃO VIDA NOVA	100.000,00	PORTARIA MUNICIPAL Nº 985/2023 E SUAS RETIFICAÇÕES	Samuel Pereira - R\$ 60.000,00 Jammal - R\$ 40.000,00	PAGO – 2º QUADRIMESTRE



9	MUNICIPAL	CENTRO HOLISTICO DE ESTUDO E RECUPERACAO EM DEPENDENCIAS FISICAS E/OU PSICOLOGICAS - CENTROHERD	640.000,00	PORTARIA MUNICIPAL Nº 985/2023 E SUAS RETIFICAÇÕES	Varciel - R\$ 70.000,00 Alessandra - R\$ 100.000,00 Almir Silva - R\$ 10.000,00 Cabo Diego - R\$ 50.000,00 Caio Godoi - R\$ 100.000,00 Cleomar - R\$ 50.000,00 Fernando Mendes - R\$ 50.000,00 Lu Fachinelli - R\$ 20.000,00 Luizinho Kanecão - R\$ 50.000,00 Jammal - R\$ 30.000,00 Prof. Wander - R\$ 50.000,00 Rochelle - R\$ 10.000,00 Samuel Pereira - R\$ 30.000,00 Túlio Michelli - R\$ 20.000,00	AGUARDANDO PARA ASSINATURA DO TERMO DE FOMENTO
10	MUNICIPAL	COMUNIDADE NOVA JERUSALÉM	255.000,00	PORTARIA MUNICIPAL Nº 985/2023 E SUAS RETIFICAÇÕES	Alessandra - R\$ 100.000,00 Caio Godoi - R\$ 20.000,00 Cleomar - R\$ 20.000,00 Fernando Mendes - R\$ 20.000,00 Lu Fachinelli - R\$ 30.000,00 Luizinho Kanecão - R\$ 10.000,00 Rochelle - R\$ 10.000,00 Samuel Pereira - R\$ 20.000,00 Túlio Michelli - R\$ 25.000,00	PAGO – 2º QUADRIMESTRE
11	MUNICIPAL	EBSERH	150.000,00	PORTARIA MUNICIPAL Nº 985/2023 E SUAS RETIFICAÇÕES	Rochelle - R\$ 150.000,00	PROCESSO COM PENDÊNCIA



12	MUNICIPAL	FUNDAÇÃO DE ASSISTENCIA AO ESPECIAL CAMINHAR DE UBERABA	90.000,00	PORTARIA MUNICIPAL Nº 985/2023 E SUAS RETIFICAÇÕES	Cleomar - R\$ 20.000,00 Túlio Michelli - R\$ 20.000,00 Rochelle - R\$ 50.000,00	PAGO – 2º QUADRIMESTRE
13	MUNICIPAL	FUNDAÇÃO GREGÓRIO F. BAREMBLITT	340.000,00	PORTARIA MUNICIPAL Nº 985/2023 E SUAS RETIFICAÇÕES	Alessandra - R\$ 100.000,00 Cabo Diego - R\$ 50.000,00 Caio Godoi - R\$ 100.000,00 Fernando Mendes - R\$ 20.000,00 Rochelle - R\$ 70.000,00	AGUARDAND O PARA ASSINATURA DO TERMO DE FOMENTO
14	MUNICIPAL	ASSOCIAÇÃO PORTUGUESA DE BENEFICÊNCIA 1 DE DEZEMBRO	790.000,00	PORTARIA MUNICIPAL Nº 985/2023 E SUAS RETIFICAÇÕES	Cabo Diego - R\$ 50.000,00 Anderson 2 irmãos - R\$ 20.000,00 Caio Godoi - R\$ 100.000,00 Cleomar - R\$ 100.000,00 Fernando Mendes - R\$ 40.000,00 Jammal - R\$ 70.000,00 Pastor Eloísio - R\$ 250.000,00 Varciei - R\$ 120.000,00 Túlio Michelli - R\$ 40.000,00	AGUARDANDO PARA ASSINATURA DO TERMO DE FOMENTO
15	MUNICIPAL	HOSPITAL DA CRIANÇA	460.000,00	PORTARIA MUNICIPAL Nº 985/2023 E SUAS RETIFICAÇÕES	Cabo Diego - R\$ 50.000,00 Denise Max - R\$ 100.000,00 Elias Divino - R\$ 50.000,00 Ismar Marão - R\$ 100.000,00 Luizinho Kanecão - R\$ 50.000,00 Varciei - R\$ 50.000,00 Túlio Michelli - R\$ 60.000,00	PAGO – 1º QUADRIMESTRE
16	MUNICIPAL	ASSOCIAÇÃO DE COMBATE AO CÂNCER DO BRASIL CENTRAL	400.000,00	PORTARIA MUNICIPAL Nº 985/2023 E SUAS RETIFICAÇÕES	Jammal - R\$ 100.000,00 Rochelle - R\$ 50.000,00 Varciei - R\$ 50.000,00 Luizinho Kanecão - R\$ 200.000,00 (Flor da Pele)	PROCESSO COM PENDÊNCIA - CND TRABALHISTA E CND MUNICIPAL

17	MUNICIPAL	INSTITUTO DANIEL FRANCO	400.000,00	PORTARIA MUNICIPAL Nº 985/2023 E SUAS RETIFICAÇÕES	Prof. Wander - R\$ 400.000,00	PROCESSO COM PENDÊNCIA NO ALVARÁ SANITÁRIO
18	MUNICIPAL	INSTITUTO DE CEGOS DO BRASIL CENTRAL	490.000,00	PORTARIA MUNICIPAL Nº 985/2023 E SUAS RETIFICAÇÕES	Anderson 2 irmãos - R\$ 30.000,00 Caio Godoi - R\$ 100.000,00 China - R\$ 100.000,00 Elias Divino - R\$ 50.000,00 Lu Fachinelli - R\$ 20.000,00 Jammal - R\$ 100.000,00 Rochelle - R\$ 50.000,00 Túlio Michelli - R\$ 40.000,00	AGUARDANDO PARA ASSINATURA DO TERMO DE FOMENTO
19	MUNICIPAL	SOCIEDADE EDUCACIONAL UBERABENSE	90.000,00	PORTARIA MUNICIPAL Nº 985/2023 E SUAS RETIFICAÇÕES	Jammal - R\$ 90.000,00	AGUARDANDO PARA ASSINATURA DO TERMO DE FOMENTO
20	MUNICIPAL	SERVICO INTEGRADO DE SAUDE DONA MARIA MODESTO CRAVO	480.000,00	PORTARIA MUNICIPAL Nº 985/2023 E SUAS RETIFICAÇÕES	Alessandra - R\$ 100.000,00 Cabo Diego - R\$ 50.000,00 Caio Godoi - R\$ 100.000,00 Elias Divino - R\$ 10.000,00 Fernando Mendes - R\$ 20.000,00 Lu Fachinelli - R\$ 20.000,00 Rochelle - R\$ 50.000,00 Túlio Michelli - R\$ 30.000,00 Denise Max - R\$ 100.000,00	COM PENDÊNCIAS

Quadro 29 - Resumo da situação das emendas parlamentares federais e estaduais de 2024 para os prestadores

TOTAL DE EMENDAS DESTINADA AOS PRESTADORES	21 (Vinte um)	R\$ 28.929.784,00
TOTAL DE EMENDAS PAGAS NO 2º QUADRIMESTRE DE 2024	06 (Seis)	R\$ 16.535.047,00
TOTAL DE EMENDAS PAGAS NO 3º QUADRIMESTRE DE 2024	09 (Nove)	R\$ 9.030.000,00
FALTA PAGAR	07 (Sete)	R\$ 3.364.737,00

Quadro 30 - Detalhamento da situação das emendas parlamentares federais e estaduais de 2024 para os prestadores

	ORIGEM RECURSO	INSTITUIÇÃO	VALOR R\$	PORTARIA/ RESOLUÇÃO	DEPUTADO	SITUAÇÃO	CONTRAPARTIDA
1	Federal	Hosp. Dr. Hélio Angotti	R\$ 2.400.000,00	PORTARIA 2.483/2024		PAGO - 3º Quadrimestre	- Ofertar 300 (Trezentos) ultrassonografias de articulações
2	Estadual	Hosp. Dr. Hélio Angotti	R\$ 2.470.000,00	RESOLUÇÃO 9478/2024	- Sargento Rodrigues - Bloco Minas em Frente - Marli Ribeiro - Cristiano Caporezzo - Dr. Mauricio	PAGO - 3º Quadrimestre	NÃO TEM
3	Federal	Hosp. Beneficência Portuguesa	R\$ 300.000,00	PORTARIA 3590/2024	Nelly Aquino	PAGO - 3º Quadrimestre	- Ofertar 85 (oitenta e cinco) exames de ultrassom de abdômen total
4	Estadual	Hosp. Beneficência Portuguesa	R\$ 160.000,00	RESOLUÇÃO 9478/2024		PAGO - 3º Quadrimestre	NÃO TEM
5	Federal	Assoc. Casa da Diálise	R\$ 900.000,00	PORTARIA 3.604/2024	Aécio Freitas/Ana Paula Leão	PAGO - 3º Quadrimestre	- Ofertar 300 (trezentos) exames de ultrassom do aparelho urinário.



	Federal	ICBC	R\$ 100.000,00	PORTARIA 3.671/2024	Mário Heringer (Rochelle)	PAGO - 3º Quadrimestre	<p>- Realizar 300 avaliações de acuidade visual ao longo ao ano de execução do projeto, distribuídos em 25 sessões mensais, garantindo assim a abrangência do atendimento à comunidade, identificando precocemente problemas visuais em pacientes, permitindo a intervenção médica oportuna e proporcionando tratamento adequado para melhorar a visão.</p> <p>- Fornecer orientação e educação saúde ocular durante as avaliações de acuidade visual, informando a comunidade sobre a importância da prevenção e do autocuidado estabelecendo parcerias com profissionais de saúde ocular para garantir avaliações oftalmológicas precisas e tratamento técnico e humanizado quando necessário.</p> <p>- Implementar uma campanha de divulgação, incluindo mídias sociais, veículos de imprensa e parcerias locais, para assegurar que a comunidade esteja ciente da disponibilidade das avaliações de acuidade visual.</p> <p>- Coletar dados estatísticos sobre a prevalência de problemas visuais na comunidade, auxiliando na formulação de estratégias futuras para melhorar ainda mais a saúde ocular da população.</p>
6	Estadual	APAE	R\$ 100.000,00	RESOLUÇÃO nº 9484/2024	Beatriz Cerqueira	PAGO - 3º Quadrimestre	NÃO TEM



7	Federal	SEU/MPHU	R\$ 100.000,00	PORTARIA 3604/2024	Ana Paula Leão (Franco Cartafina)	DOTAÇÃO ORÇAMENTÁRIA	Realizar 10 (dez) cirurgias de Deformidade Crânio Facial.
8	Federal	Assoc. Casa da Diálise	R\$ 2.000.000,00	PORTARIA 4809/2024	Zé Vitor	PAGO - 3º Quadrimestre	- Ofertar 400 (quatrocentos) ultrassonografias do Aparelho Urinário
							- Ofertar 100 (Cem) ultrassonografias de Tireoide
9	Federal	APAE	R\$ 100.000,00	PORTARIA 4.501/2024	Zé Vitor	ASSINATURA DO TERMO DE CONVÊNIO	- Ofertar 15 (quinze) triagem de Neuropediatria em crianças oriundas da fila eletrônica da SMS
10	Federal	Hosp. Beneficência Portuguesa	R\$ 600.000,00	PORTARIA 4809/2024	Zé Vitor	PAGO - 3º Quadrimestre	- Ofertar 60 (sessenta) ultrassonografias do Aparelho Urinário
							- Ofertar 100 (Cem) ultrassonografias de Tireoide
11	Federal	Hosp. Dr. Hélio Angotti	R\$ 214.737,00	PORTARIA 3.673/2024	Aécio Neves (Nárcio Rodrigues)	Recurso recepcionado no FMS em dezembro de 2024	- Ofertar 30 (Trinta) exames de colonoscopia
12	Federal	Hosp. Dr. Hélio Angotti	R\$ 1.500.000,00	PORTARIA 3.604/2024	- Maurício do Vôlei (Luizinho Kanecão) - Dr. Frederico (Franco Cartafina)	Recurso recepcionado no FMS em dezembro de 2024	- Ofertar 300 (Trezentos) ultrassonografias de articulações



13	Estadual	Hosp. Dr. Hélio Angotti	R\$ 500.000,00	RESOLUÇÃO 9.831/2024	Deputado Bosco	DOTAÇÃO ORÇAMENTÁRIA	NÃO TEM
14	Federal	Hosp. Da Criança	R\$ 150.000,00	PORTARIA 3673/2024	Greyce Elias	Recurso recepcionado no FMS em dezembro de 2024	- Ofertar 150 (Cento e cinquenta) exames de Raio X
15	Federal	Hosp. Da Criança	R\$ 800.000,00	Portaria 3604/2024	- Aécio Neves (Thiago Mariscal) - Nikolas Ferreira - Ana Paula Leão (Franco Cartafina)	ANÁLISE DO PLANO DE TRABALHO	EM ANÁLISE

Quadro 31 - Detalhamento da situação das emendas parlamentares federais de 2024 para a Secretaria de Saúde

PROPOSTA	DEPUTADO	INTERMÉDIO DE:	TIPO	OBJETO	VALOR	PORTARIA	STATUS
36000579952202400	AECIO NEVES	EX. VER. THIAGO MARISCAL	INDIVIDUAL	SMS INCREMENTO TETO MAC	400.000,00	3604 22/04/2024	Utilizado na Pediatria do Hospital Regional (HR)
36000624386202400	ZÉ VITOR	CABO DIEGO FABIANO	COMISSAO DE SAUDE	SMS INCREMENTO TETO MAC	300.000,00	4588 26/06/2024	Utilizado no custeio do HR
36000607918202400	MAURICIO DO VOLEI	Val	COMISSÃO DE SAUDE	SMS INCREMENTO TETO MAC	1.000.000,00	3862 20/05/2024	Utilizado no custeio do HR
36000608448202400	GILBERTO ABRAMO		COMISSÃO DE SAUDE	SMS INCREMENTO TETO MAC	400.000,00	3862 20/05/2024	Utilizado no custeio do HR
36000610394202400	GILBERTO ABRAMO		COMISSAO DE SAUDE	SMS INCREMENTO TETO MAC	500.000,00	3862 20/05/2024	Utilizado no custeio do HR
36000611141202400	GILBERTO ABRAMO		COMISSAO DE SAUDE	SMS INCREMENTO TETO MAC	R\$495.215,00	3862 20/05/2024	Utilizado no custeio do HR
36000608422202400	MARIO HERINGER	VEREADOR A ROCHELE	INDIVIDUAL	SMS INCREMENTO TETO MAC	442.000,00	3671 30/04/2024	Utilizado na Pediatria do Hospital Regional (HR)
36000625432202400			COMISSAO DE SAUDE	SMS INCREMENTO TETO PAP	50.000,00	4597 27/06/2024	Aquisição de insumos e materiais para atenção primária
36000598442202400	ZÉ SILVA		BANCADA DE MINAS	SMS INCREMENTO TETO MAC	190.000,00	3673 30/04/2024	A ser utilizado no custeio do HR
36000597584202400	MAURICIO DO VOLEI	LUIZINHO KANECÃO	INDIVIDUAL	SMS INCREMENTO TETO MAC	8.000.000,00	3604 22/04/2024	Será utilizado em Telemedicina



PROPOSTA	DEPUTADO	INTERMÉDIO DE:	TIPO	OBJETO	VALOR	PORTARIA	STATUS
36000597584202400	SENADOR CLEITINHO AZEVEDO	MARISCAL E HELI GRILO	INDIVIDUAL	SMS INCREMENTO TETO MAC	1.000.000,00	3636 30/04/2024	Utilizar em CATARATA CREDENCIAMENTO PARA CONSULTAS E EXAMES DE IMAGEM
36000598049202400	DEP MARCELO ALVARO	ANDERSON 2 IRMÃOS	INDIVIDUAL	SMS INCREMENTO TETO MAC	235.262,00	3636 30/04/2024	Será utilizado no custeio do HR
36000632479202400			COMISSAO DE SAUDE	SMS INCREMENTO TETO MAC	300.000,00		Recurso não recebido
36000596668202400	ANDRÉ JANONES	PATRICIA MELO VICE PRES. PT	BANCADA	SMS INCREMENTO TETO PAP	235.898,00	3676 30/04/2024	Aquisição de insumos e materiais para atenção primária
36000598058202400	DUDA SALABERT	VER ROCHELLE	BANCADA	SMS INCREMENTO TETO PAP MI 51/24	400.000,00	3676 30/04/2024	Aquisição de insumos e materiais para atenção primária
36000608430202400	GILBERTO ABRAMO		BANCADA	SMS INCREMENTO TETO PAP MI51/24	1.214.738,00	3676 30/04/2024	Aquisição de insumos e materiais para atenção primária

Quadro 32 - Detalhamento da situação das emendas parlamentares estaduais de 2024 para a Secretaria de Saúde

RESOLUÇÃO	DEPUTADO	INDICAÇÃO	OBJETO	VALOR	STATUS
9483	CHARLES SANTOS	147657	ESTRUTURAÇÃO DA ATENÇÃO HOSPITALAR DE URGÊNCIA E EMERGÊNCIA	R\$ 500.000,00	Aquisição de equipamentos para UPA MIRANTE, plano de trabalho aprovado.
9510	DR. MAURÍCIO	147156	EQUIPAMENTOS PARA REDE ATENÇÃO PSICOSSOCIAL	R\$ 160.000,00	Aquisição de equipamentos para PSICOSSOCIAL

HOSPITAL REGIONAL JOSÉ ALENCAR
Quadro 33 - atendimentos realizados no HRJA (ambulatorial, exames, Pronto Atendimento e internações)

Município	setembro-24	outubro-24	novembro-24	dezembro-24	Total Geral
ÁGUA COMPRIDA	13	14	13	22	62
ÁGUAS LINDAS DE GOIAS	0	0	1	0	1
AMERICANA	0	1	0	0	1
ANAPOLIS	0	0	0	1	1
APARECIDA DE GOIANIA	0	0	0	1	1
ARAXA	3	2	4	6	15
ARAGUARI	0	0	1	2	3
ARAPIRACA	0	0	0	1	1
ATALAIA	0	1	0	0	1
BARRETOS	1	0	1	0	2
BELO HORIZONTE	1	0	1	0	2
BELO ORIENTE	0	0	0	1	1
BRASILIA	1	3	0	1	5
CAJOBI	1	0	0	0	1
CAMAÇARI	0	0	2	0	2
CAMAPUA	0	1	0	0	1
CAMPINA VERDE	1	1	0	0	2
CAMPO FLORIDO	51	50	44	26	171
CAMPO GRANDE	1	0	0	0	1
CAMPOS ALTOS	2	2	1	0	5
CANDEIAS	1	1	0	0	2
CAPINOPOLIS	0	1	0	0	1
CAPITÃO POÇO	1	1	0	0	2
CARAPICUIBA	1	0	0	0	1
CARMO DO PARANAIBA	0	1	0	0	1
CARNEIRINHO	2	3	3	1	9
COMENDADOR GOMES	1	0	1	0	2
CONCEICAO DAS ALAGOAS	20	33	21	31	105
CONCEIÇÃO DO JACUIPE	0	0	0	1	1
CANDEUBA	0	1	0	1	2
CONQUISTA	22	27	36	25	110
CONTAGEM	1	0	0	0	1
COQUEIRO SECO	2	0	0	1	3
CORBELIA	0	0	0	1	1
CORDEIROS	0	0	1	1	2
CORURIFE	0	0	1	0	1
DELTA	57	38	19	36	150
EXU	0	1	0	0	1
FORMIGA	1	1	1	0	3
FRANCA	1	0	0	2	3
FRONTEIRA	3	5	6	3	17



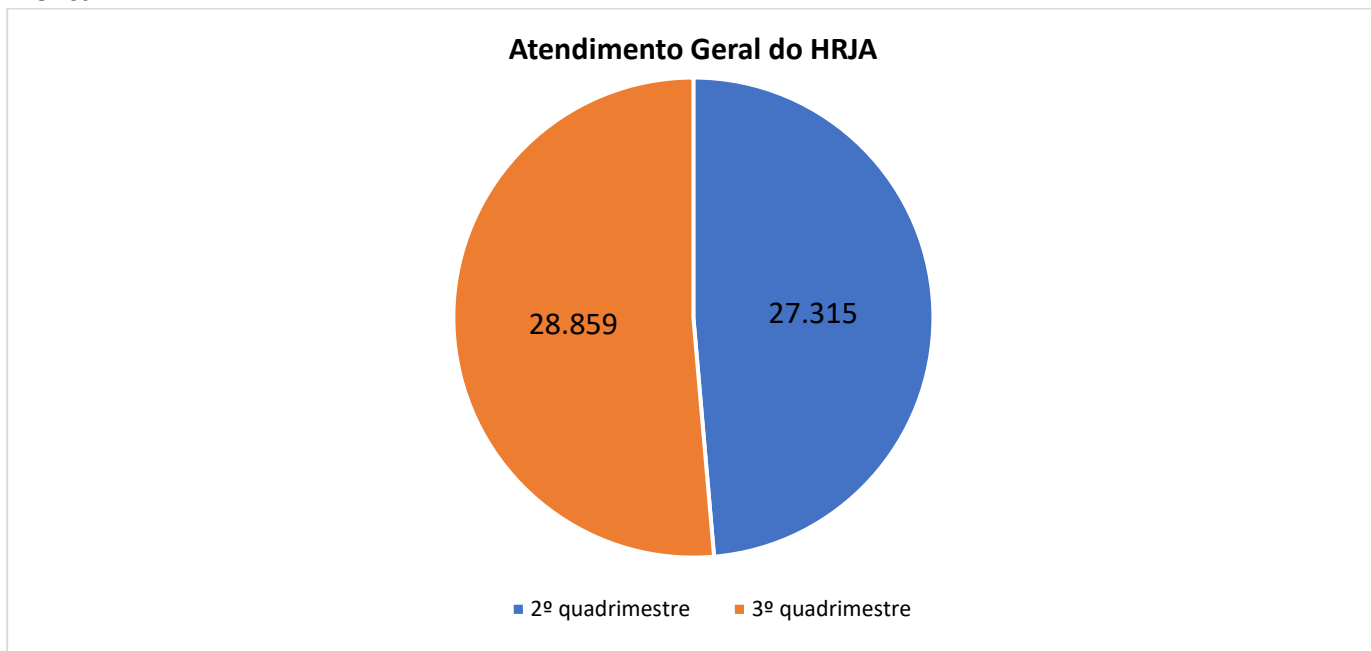
FRUTAL	21	15	17	13	66
GOIANIA	0	1	1	1	3
GOIATUBA	0	0	1	0	1
GOVERNADOR VALADARES	1	0	0	0	1
GUAIRA	1	0	0	0	1
GUARANESIA	0	0	1	0	1
GUARULHOS	0	0	1	4	5
HUMAITA	0	0	0	1	1
IBIA	3	3	1	6	13
IBIAPINA	1	0	0	0	1
IGARAPAVA	2	2	1	2	7
IPATINGA	0	1	0	0	1
IPIA	1	2	0	1	4
ITAGUAÇU DA BAHIA	0	0	0	1	1
ITAJUBÁ	0	1	2	1	4
ITANHAEM	2	0	0	0	2
ITAPAGIPE	7	11	12	22	52
ITUIUTABA	0	2	0	0	2
ITURAMA	5	17	13	4	39
ITUVERABA	0	0	0	1	1
JACAREZINHO	0	0	0	1	1
JARDINOPOLIS	0	0	0	1	1
JOAQUIM FELICIO	1	0	0	0	1
JUNDIAI	2	0	0	0	2
LAGES	0	1	0	0	1
LASSANCE	0	1	0	0	1
LIMEIRA DO OESTE	2	2	4	1	9
LUCELIA	0	0	0	1	1
MACEIO	0	0	0	1	1
MANGUEIRINHA	1	0	0	0	1
MARAGOGI	0	0	1	2	3
MARECHAL	0	0	0	1	1
MARECHAL THAUMATURGO	0	0	0	1	1
MARIANA	0	3	0	0	3
MARINGÁ	0	0	0	3	3
MORRINHOS	0	1	0	0	1
MONTE CARMELO	0	0	0	1	1
MURICI	0	1	0	0	1
NOVA PONTE	0	1	2	1	4
PASSOS	0	0	0	1	1
PATOS DE MINAS	0	0	1	1	2
PATRIMONIO	1	0	0	0	1
PEDRINOPOLIS	1	0	0	1	2
PENHA	0	0	1	0	1
PERDIZES	1	0	1	2	4
PIRAJUBA	6	7	2	7	22



PLANURA	6	12	9	14	41
POÇOS DE CALDAS	1	0	0	0	1
POMPEU	0	0	0	1	1
PONTE ALTA	29	37	13	19	98
PORTEIRÃO	1	0	0	0	1
PRATINHA	2	0	0	0	2
PRESIDENTE PRUDENTE	1	1	0	0	2
RIACHO DE SANTANA	0	0	2	0	2
RIO VERDE	1	0	0	1	2
RIOLANDIA	1	0	0	0	1
RODRIGUES ALVES	0	0	0	1	1
SACRAMENTO	15	13	17	18	63
SALVADOR	1	1	0	0	2
SANTA FÉ	0	0	0	1	1
SANTA JULIANA	14	11	17	13	55
SANTA LUZIA DO PARUA	0	1	0	0	1
SANTA TERESA DO OESTE	1	0	0	0	1
SANTA VITORIA	0	0	1	0	1
SÃO BRÁS	0	0	0	1	1
SÃO CARLOS	1	0	0	0	1
SÃO CAETANO DO SUL	0	0	0	1	1
SAO FRANCISCO DE SALES	3	3	1	3	10
SAO GABRIEL DA CACHOEIRA	1	0	0	0	1
SÃO GABRIEL DO MERITI	0	0	0	1	1
SAO PAULO	4	7	2	3	16
SATUBA	1	0	0	0	1
SERTAOZINHO	0	0	0	4	4
SIRINHAEM	0	0	1	1	2
SUMARÉ	0	0	1	0	1
TAPIRA	0	0	0	0	0
TERRA NOVA DO NORTE	0	0	2	0	2
TABOÃO DA SERRA	0	0	0	1	1
TANQUINHO	0	0	0	3	3
UBERABA	7.686	7.465	6.446	5.744	27.341
UBERLANDIA	8	14	11	9	42
UNIAO DE MINAS	0	1	2	2	5
VARGINHA	1	4	0	1	6
VERISSIMO	45	44	42	39	170
VITORIA DOJARI	0	0	1	0	1
TOTAL	8.070	7.874	6.787	6.128	28.859

Fonte: Hospital Regional

Gráfico 5 - Comparativo de atendimento entre o 2º e 3º quadrimestre geral do Hospital Regional José de Alencar.



Fonte: Hospital Regional

Quadro 34 - Comparativo dos indicadores da Assistência – 2º e 3º quadrimestre de 2024

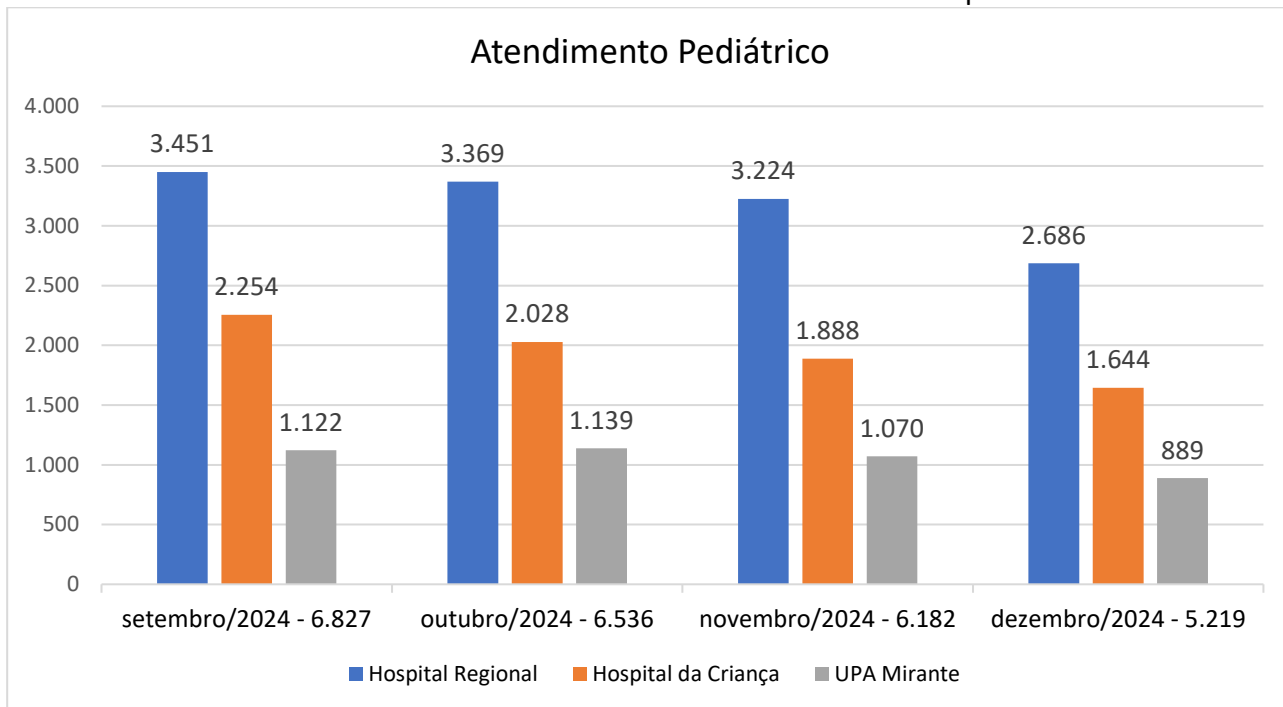
INDICADOR	2º quadrimestre		3º quadrimestre				Total
	Total		Setembro	Outubro	Novembro	Dezembro	
Número Internações	2.060		536	579	660	506	2.281
Média de Permanência Geral (DIAS)	5,22		5,07	5,05	4,63	5,76	5,13

Quadro 35 - Quantidade de Leitos Ativos

TOTAL DE LEITOS ATIVOS	123
UTI ADULTO	30
CLINICA MÉDICA	50
CLINICA CIRURGICA	30
PEDIATRIA CLINICA	13

URGÊNCIA E EMERGÊNCIA	30
OBSERVAÇÃO PEDIÁTRICA	12
OBSERVAÇÃO ADULTO	18

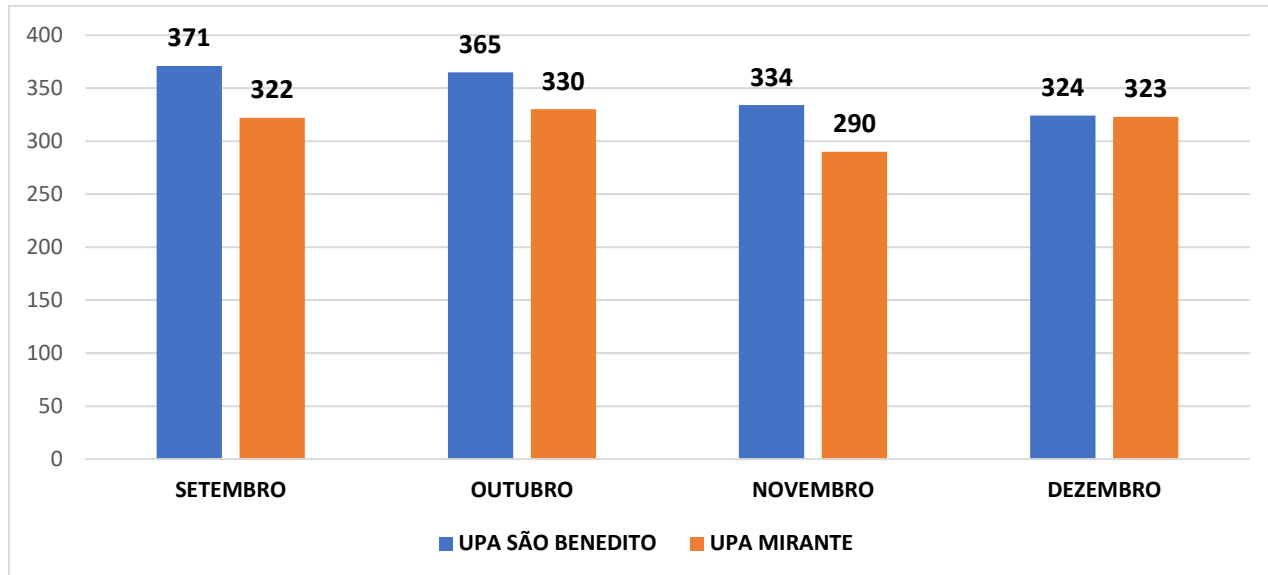
Gráfico 6 - Atendimento do Pronto Atendimento Pediátrico durante o 3º quadrimestre de 2024



Fonte: Hospital Regional

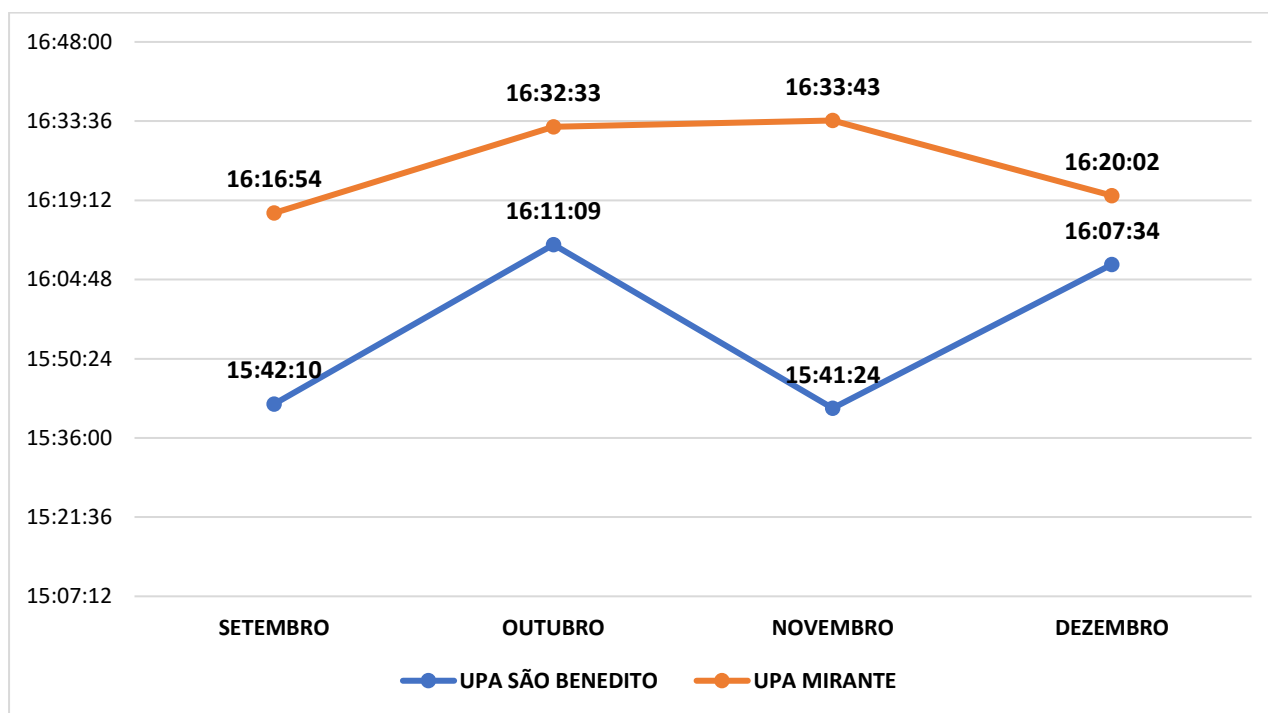
COMPLEXO REGULADOR MUNICIPAL

GRÁFICO 7: PACIENTES REGULADOS DAS UNIDADES DE PRONTO ATENDIMENTO POR MÊS, NO 3º QUADRIMESTRE DE 2024



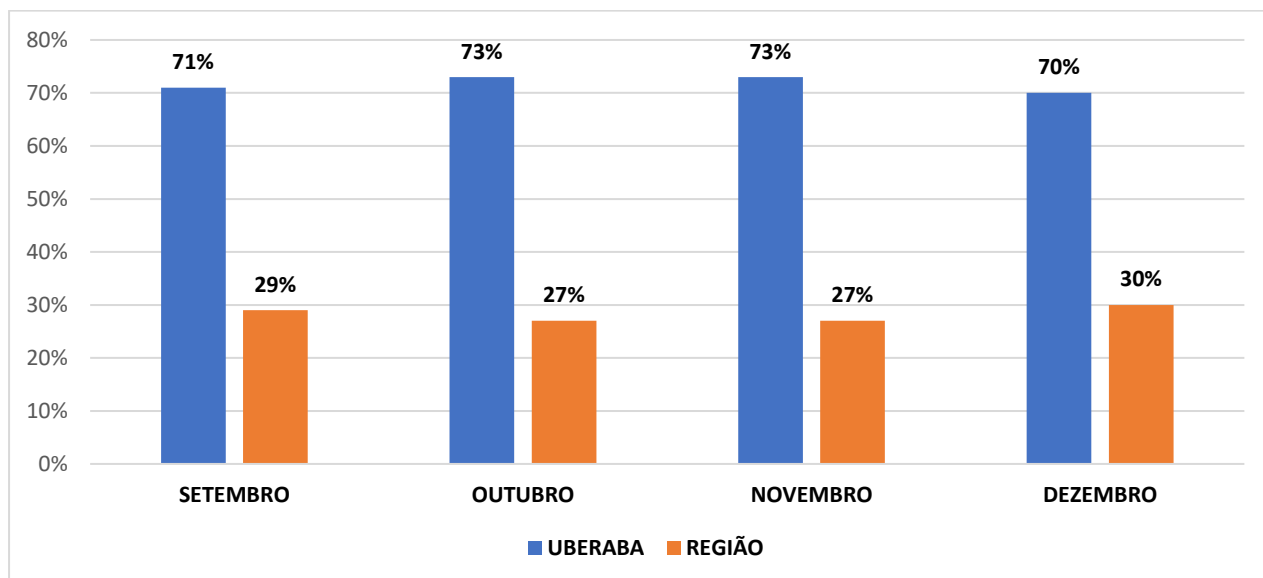
Fonte: Sistema SISREG

GRÁFICO 8: TEMPO MÉDIO DE PERMANÊNCIA DE PACIENTES NAS UNIDADES DE PRONTO ATENDIMENTO POR MÊS NO 3º QUADRIMESTRE DE 2024



Fonte: Sistema SISREG

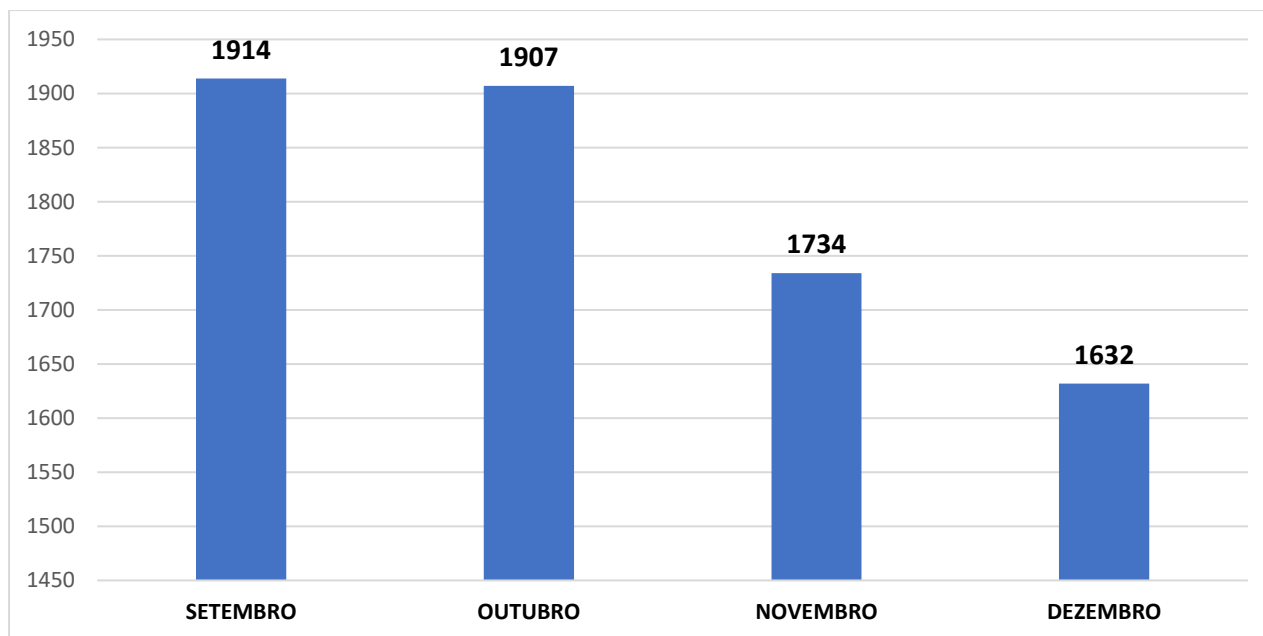
GRÁFICO 9: PERCENTUAL DE TRANSFERÊNCIAS DA MACRO TRIÂNGULO SUL – 3º QUADRIMESTRE DE 2024



Fonte: Sistema SISREG

SERVIÇO DE TRANSPORTE SANITÁRIO- CENTRAL DE AMBULÂNCIAS

GRÁFICO 10: TOTAL DE ATENDIMENTOS DA CENTRAL DE AMBULÂNCIA POR MÊS- 3º QUADRIMESTRE DE 2024



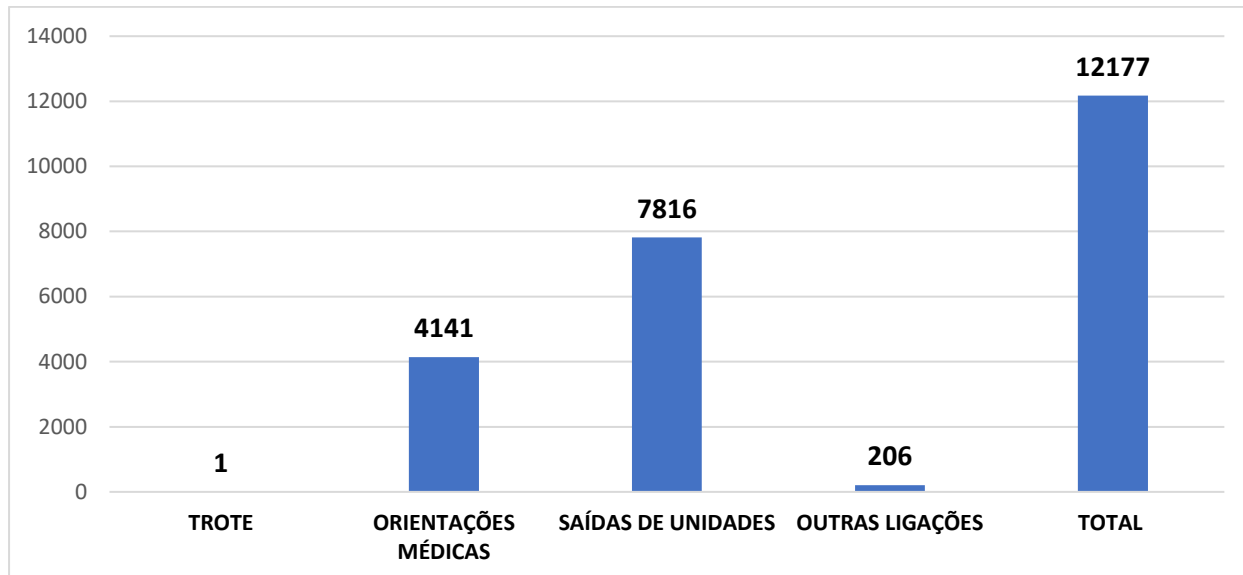
Fonte: Sistema de gestão de demandas da Prefeitura de Uberaba- GLPI e fichas manuais

**TOTAL DE ATENDIMENTOS DAS AMBULÂNCIAS DO TERCEIRO QUADRIMESTRE DE 2024 –
TRANSPORTE SANITÁRIO**

TRATAMENTO E UNIDADES	SETEMBRO	OUTUBRO	NOVEMBRO	DEZEMBRO	TOTAL
Fisioterapia (Uniube, Centro de Reabilitação/UFTM, FACTHUS, UER, Ambulatório de Pediatria/UFTM, Adefu)	696	725	678	620	2.719
Apae (Fisioterapia e diversos tratamentos para crianças especiais)	20	12	12	12	56
Hemodiálise (H. Beneficência Portuguesa, H. de Clínicas/UFTM, H. Mário Palmério)	551	519	515	502	2.087
Radioterapia (H. Dt. HelioAngotti, H. de Clínicas/UFTM)	92	109	54	67	322
Quimioterapia (H. HelioAngotti, H. de Clínicas/UFTM, H. do Penfêgo)	20	21	15	15	71
Consultas médicas e Exames (H. Beneficência Portuguesa, H. de Clínicas/UFTM, H. Mário Palmério, H. Regional, FUNEPU, Amb. Maria da Glória, URS, UMS, PSF e CAPS Municipal)	368	358	316	290	1.332
Curativos (Unidades Renê Barsan e CEMDHI)	58	67	59	64	248
Altas Hospitalares (H. Beneficência Portuguesa, H. de Clínicas/UFTM, H. Mário Palmério, H. Regional, H. HelioAngotti, UPAS)	109	96	85	62	352
TOTAL POR MÊS	1.914	1.907	1.734	1.632	7.187

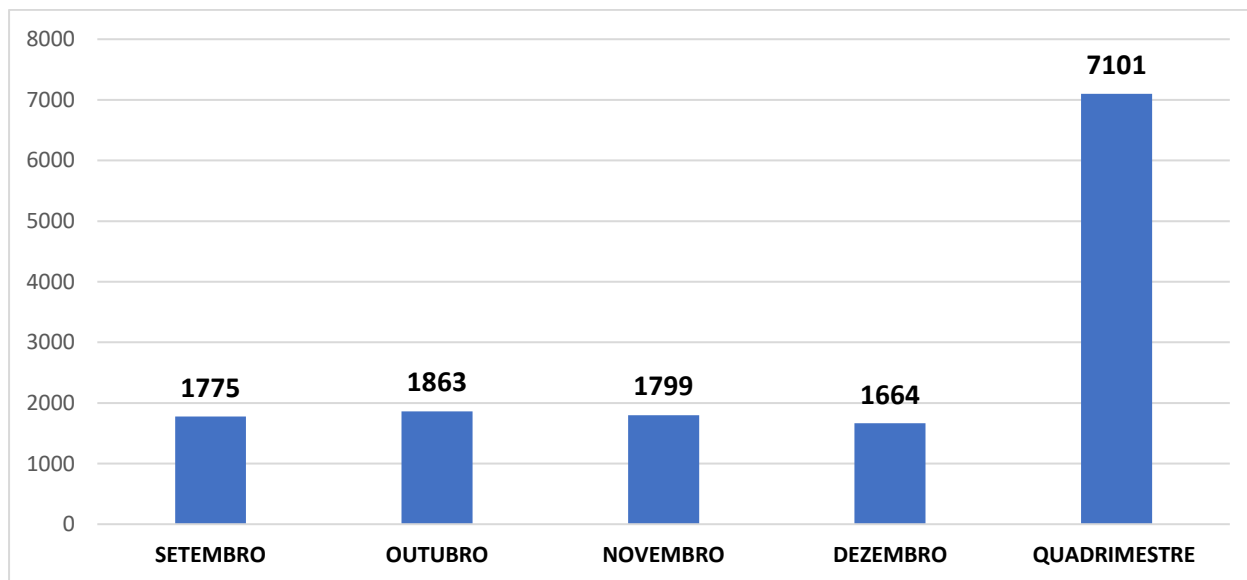
SERVIÇO DE ATENDIMENTO MÓVEL DE URGÊNCIA- SAMU

Gráfico 11 - Total de Ligações Recebidas pela Central de Regulação de Urgência Médica - SAMU- Uberaba 3º Quadrimestre de 2024.



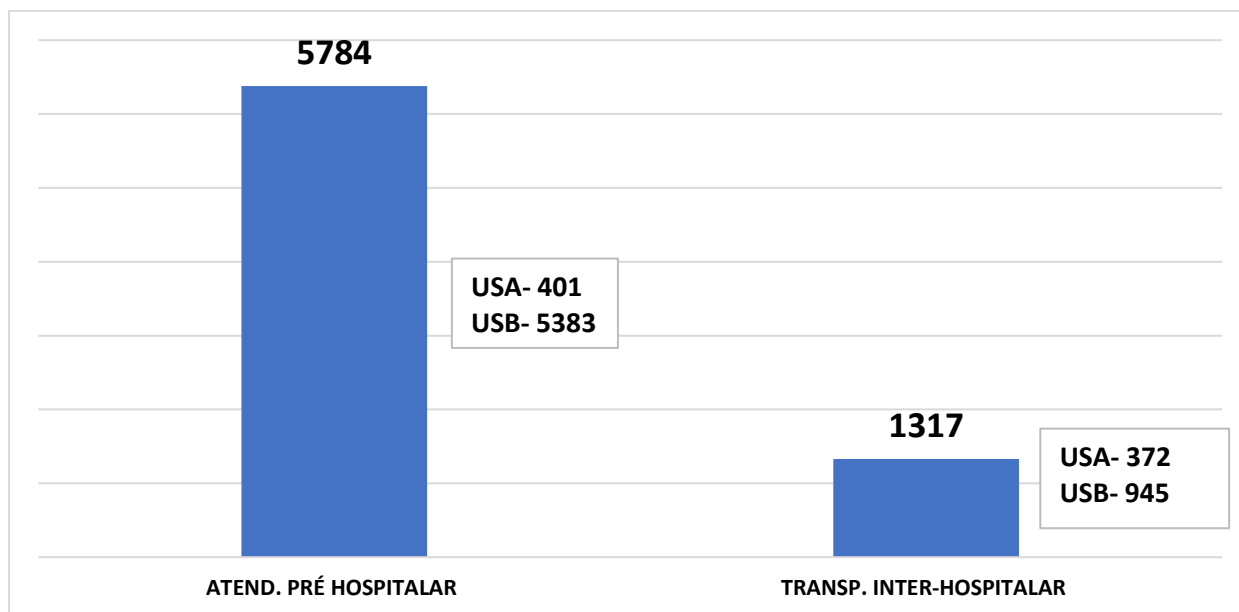
Fonte: Sistema Operacional VSKY SAMU

Gráfico 12 - atendimentos por Mês SAMU- Uberaba 3º Quadrimestre de 2024.



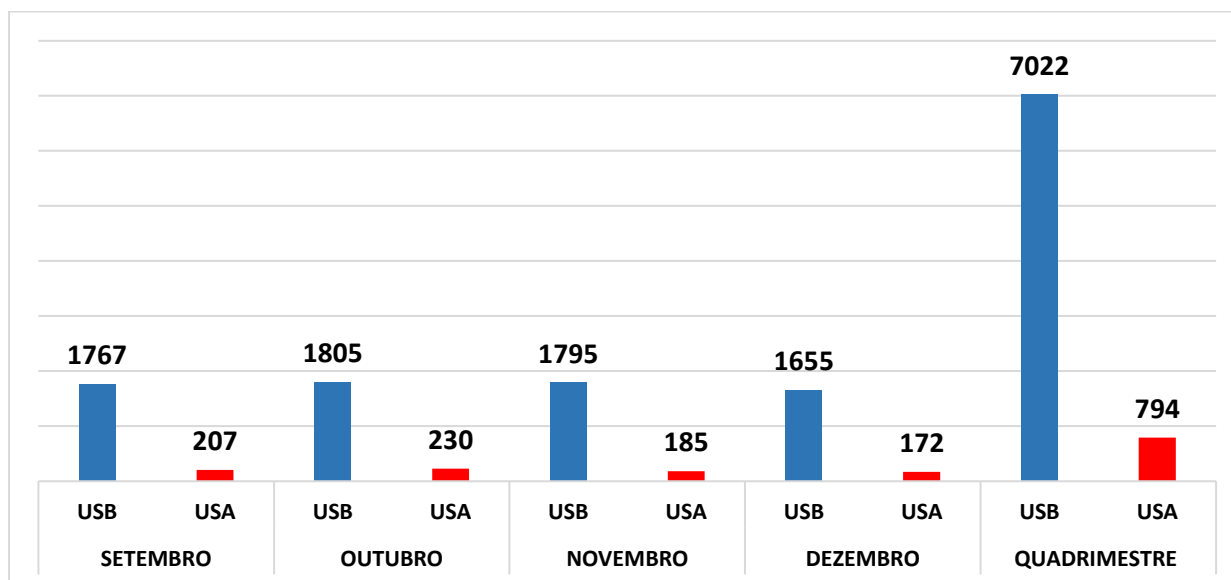
Fonte: Sistema Operacional VSKY SAMU

Gráfico 13 - Quantidade de Saída por tipo de Atendimento - SAMU- Uberaba 3º Quadrimestre de 2024.



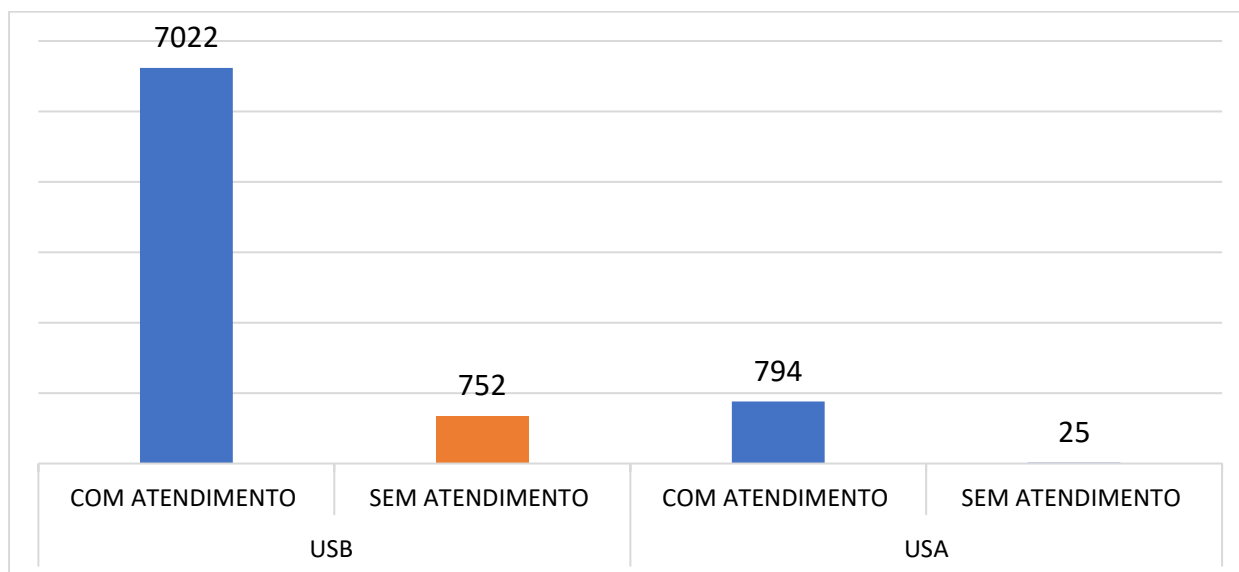
Fonte: Sistema Operacional VSKY SAMU

Gráfico 14 - atendimentos por Mês por tipo de Unidade- SAMU- Uberaba 3º Quadrimestre de 2024.



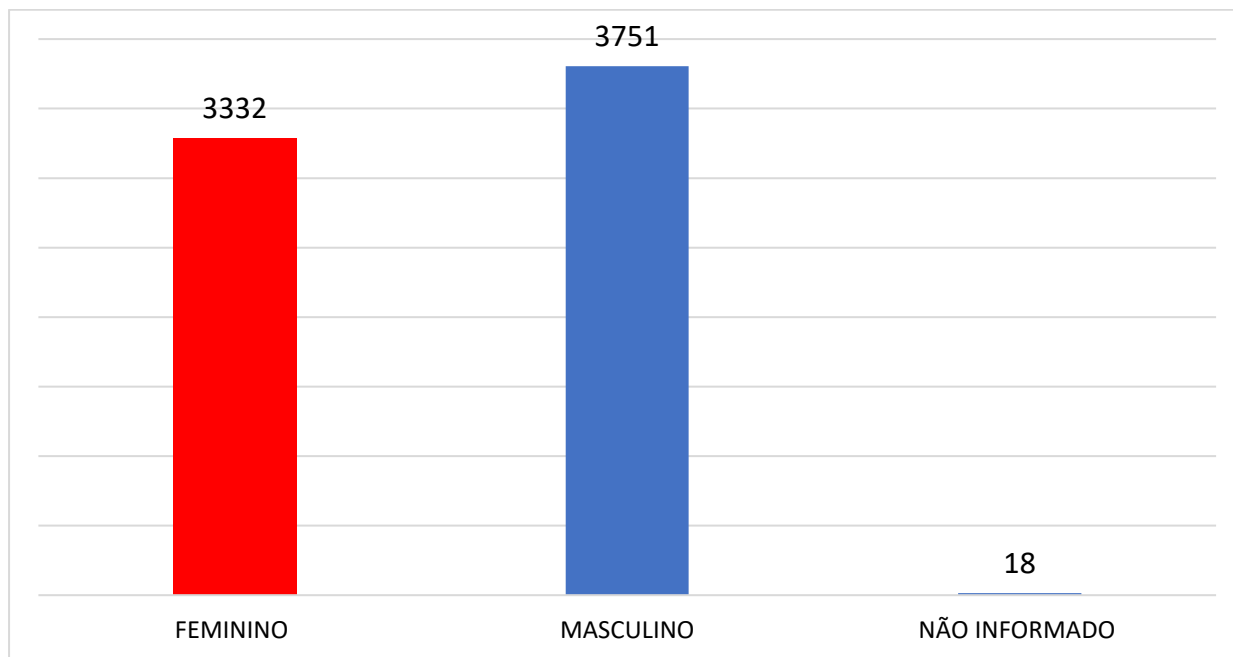
Fonte: Sistema Operacional VSKY SAMU

Gráfico 15 - Total de Saída - Com e Sem Atendimento - SAMU- Uberaba- 3º Quadrimestre de 2024.



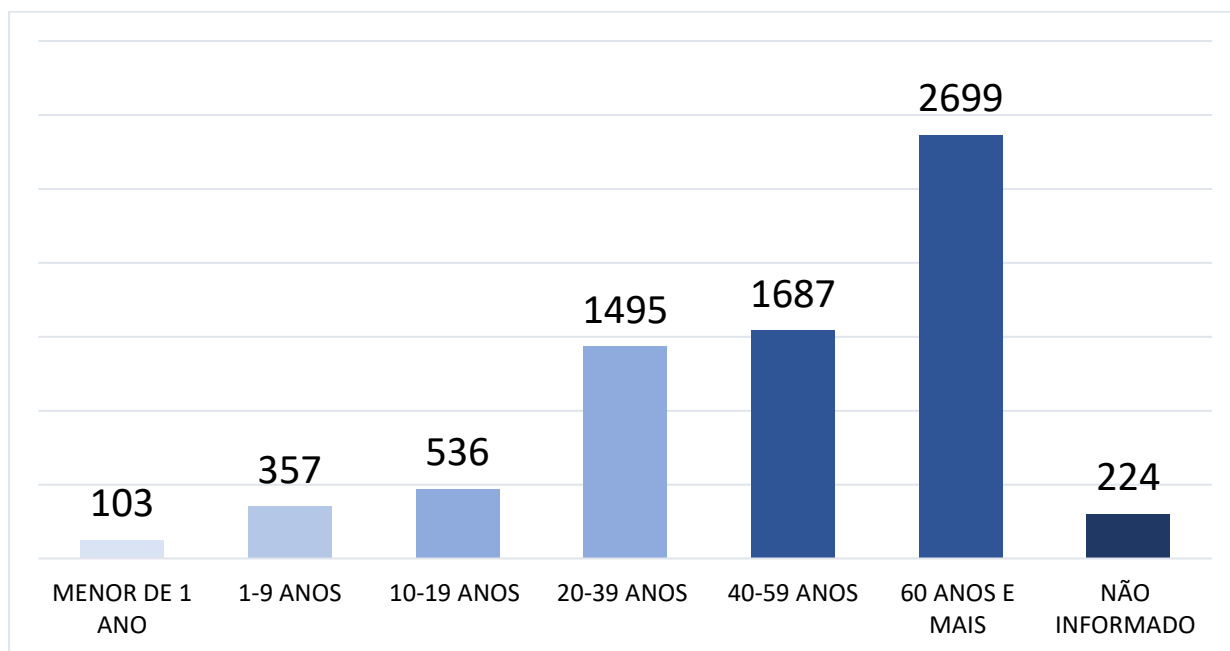
Fonte: Sistema Operacional VSKY SAMU

Gráfico 16 -Atendimentos por Sexo - SAMU- Uberaba - 3º Quadrimestre de 2024.



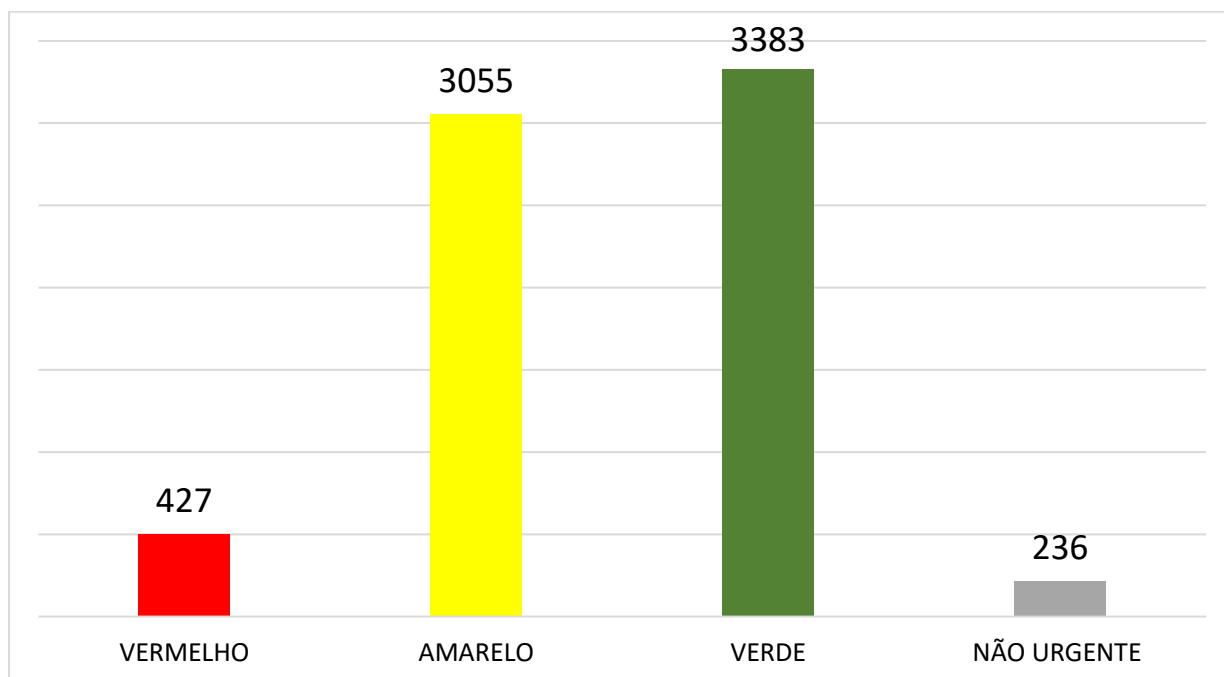
Fonte: Sistema Operacional VSKY SAMU

Gráfico 17 - atendimentos por Faixa Etária - SAMU- Uberaba -3º Quadrimestre de 2024.

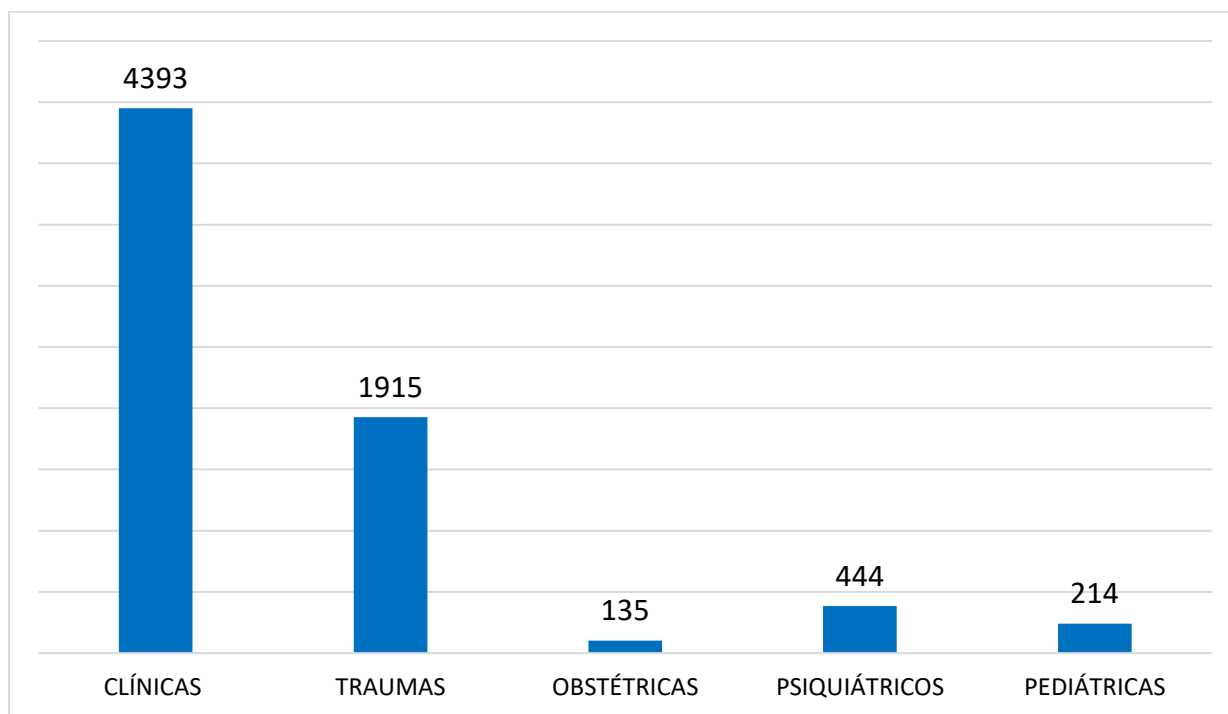


Fonte: Sistema Operacional VSKY SAMU

Gráfico 18 - atendimentos por Tipo de Prioridade - SAMU- Uberaba 3º Quadrimestre de 2024.



Fonte: Sistema Operacional VSKY SAMU

Gráfico 19 - Atendimentos por Causa - SAMU- Uberaba 3º Quadrimestre de 2024.

Fonte: Sistema Operacional VSKY SAMU

ATENÇÃO À SAÚDE

ATENÇÃO BÁSICA

A Atenção Primária é o primeiro nível de atenção em saúde e se caracteriza por promover e proteger a saúde, realizar a prevenção de agravos, do diagnóstico, do tratamento, da reabilitação, da redução de danos e da manutenção da saúde com o objetivo de desenvolver uma atenção integral que impacte na situação de saúde e na autonomia das pessoas e nos determinantes e condicionantes de saúde das coletividades. É desenvolvida por meio do exercício de práticas de cuidado e gestão, democráticas e participativas, sob forma de trabalho em equipe, dirigidas a populações de territórios definidos, pelas quais assume a responsabilidade sanitária, considerando a dinamicidade existente no território em que vivem essas populações.

As Unidades de Atenção Primária à saúde (UAPS) constituem a principal porta de entrada dos usuários e o centro de integração com toda a Rede de Atenção à Saúde. É instalada perto de onde as pessoas moram, trabalham, estudam e vivem, garantindo à população o acesso a uma atenção à saúde de qualidade.

A Atenção Primária conta com:

- 56 equipes da Estratégia Saúde da Família (ESF); 02 eAPS; 05 e-Multi; Equipe prisional;
- 40 Estruturas físicas, sendo 10 na Zona Rural;
- 9 Unidades Matriciais de Saúde
- 9 Unidades funcionando com horário estendido até 22h;
- Programa Melhor em Casa- Serviço de Atendimento Domiciliar;
- Consultório na Rua.

Tabela 17 – Número de atendimentos por profissionais de nível superior nas Unidades de Saúde da Atenção Básica no período de setembro a dezembro de 2024.

Mês	Total N° atendimentos
Setembro	42.673
Outubro	45.717
Novembro	36.508
Dezembro	30.656
Total	155.554

Fonte: eSUS (Relatório de Atendimento Individual - UBS)

Tabela 18 – Número de atendimento individual do Programa Melhor em Casa no período de setembro a dezembro de 2024.

Mês	Total N° atendimentos
Setembro	473
Outubro	453
Novembro	419
Dezembro	385
Total	1730

Fonte: eSus (Relatório de Atendimento Individual – EMAD A, B e C)

Tabela 19 – Número de pacientes provenientes de internação hospitalar e urgência e emergência no período de setembro a dezembro de 2024.

Mês	Total N° atendimentos
Setembro	90
Outubro	91
Novembro	67
Dezembro	79
Total	327

Fonte: eSus (Relatório de Avaliação de Elegibilidade e Admissão)

Tabela 20 – Número de atendimento individual no Programa Consultório Na Rua de setembro a dezembro de 2024.

Mês	Total N° Usuários
Setembro	107
Outubro	161
Novembro	117
Dezembro	136
Total	521

Fonte: eSus (Relatório de Atendimento Individual – Consultório na Rua)

Tabela 21 – Quantitativo de Papanicolau coletados de setembro a dezembro de 2024.

Mês	Total N° Usuários
Setembro	1200
Outubro	1433
Novembro	1121
Dezembro	584
Total	4338

Fonte: CAISM

Tabela 22 – Quantitativo de atividades educativas de setembro a dezembro de 2024.

Mês	Total Nº Usuários
Setembro	129
Outubro	116
Novembro	103
Dezembro	57
Total	405

Fonte: eSus (Relatório de Atendimento Coletiva)

FOTOS DE ATIVIDADES EDUCATIVAS

Setembro Amarelo



Violaência contra a mulher



Outubro Rosa



Novembro azul, prevenção do cancer de prostata



Dia mundial do diabetes



Dia mundial da luta contra AIDS



ESPECIALIZADA
CENTRO DE ATENDIMENTO INTEGRAL A SAÚDE DA MULHER - CAISM

Por ser a unidade referência em cuidados com a mulher, o CAISM intensificou as atividades direcionada a esse público, sobretudo no mês de outubro, período da Campanha Outubro Rosa, por meio de palestras e realização de exames preventivos por demanda espontânea.

CENTRO DE ATENÇÃO INTEGRAL À SAÚDE DA MULHER - CAISM										
PERÍODO/ ESPECIALIDADES	SETEMBRO		OUTUBRO		NOVEMBRO		DEZEMBRO		TOTAL	
	ATENDIDOS	FALTAS	ATENDIDOS	FALTAS	ATENDIDOS	FALTAS	ATENDIDOS	FALTAS	ATENDIDOS	FALTAS
Ambulatório de Ginecologia	435	295	528	281	640	388	509	227	2112	1.191
Ambulatório de Mastologia	219	33	382	113	265	59	109	27	975	232
Ambulatório de Colposcopia	214	2	192	9	195	25	173	5	774	41
Enfermagem	1117	0	1729	63	1229	125	1108	119	5183	307
Fisioterapia	136	25	72	5	54	22	11	0	273	52
Pediatria e Puericultura	74	23	160	40	52	12	248	9	534	84
Nutricionista	41	6	51	7	114	13	64	4	270	30
Terapeuta Ocupacional	79	8	100	20	144	45	124	59	447	132
Psicologia	256	19	240	29	230	32	189	25	915	105
Serviço Social	229	0	96	3	166	1	145	0	636	4
TOTAL	2800	411	3550	570	2894	711	2680	475	11.924	2.167

PLANEJAMENTO FAMILIAR					
PERÍODO/ PROCESSOS PLANEJAMENTO FAMILIAR	SETEMBRO	OUTUBRO	NOVEMBRO	DEZEMBRO	TOTAL
	PROCESSOS FINALIZADOS NO CAISM E ENCAMINHADOS PARA A SECRETARIA DE SAÚDE (REGULAÇÃO)				
Vasectomia	12	41	16	00	69
Laqueadura	43	55	23	00	121
TOTAL	55	96	39	00	190

Fonte: Dados fornecidos pelo serviço social CAISM

BANCO DE LEITE HUMANO					
PERÍODO/ ESPECIALIDADES	SETEMBRO	OUTUBRO	NOVEMBRO	DEZEMBRO	TOTAL
Visita domiciliar	99	105	80	47	331
Doadoras	40	38	28	25	131

Fonte: Dados fornecidos pela equipe do BL

OUTUBRO ROSA

Foram realizadas palestras e salas de espera durante todo o mês de outubro com temas variados relacionados a saúde e bem estar da mulher:

- Prevenção do Câncer de mama;
- prevenção do câncer de colo de útero;
- alimentação saudável;
- prevenção de Infecções sexualmente transmissíveis;
- hábitos saudáveis;
- rotina ocupacional da Mulher;
- saúde Mental da mulher.

Intensificação das ações direcionada a esse público:

- 457 coletas de citologia oncológica. Atendimento por livre demanda das 7 às 16h;
- 872 solicitações de Mamografia.

Palestra 01/10/24 Dra. Ana Carolina Pinsetta



Palestra Rotina Ocupacional



Alimentação Saudável



Fonte: Banco de dados do CAISM

CENTRO ESPECIALIZADO EM REABILITAÇÃO- CER II

CENTRO ESPECIALIZADO EM REABILITAÇÃO - CER										
PERÍODO/ ESPECIALIDADES	SETEMBRO		OUTUBRO		NOVEMBRO		DEZEMBRO		TOTAL	
	ATENDIDOS	FALTAS	ATENDIDOS	FALTAS	ATENDIDOS	FALTAS	ATENDIDOS	FALTAS	ATENDIDOS	FALTAS
Assistência Social	26	01	16	03	11	0	04	0	57	04
Clínico Geral	45	04	25	02	24	04	13	02	107	12
Enfermagem	60	01	54	0	24	0	16	01	154	02
Fisioterapia	775	396	864	415	656	317	535	265	2830	1393
Fonoaudiologia	268	103	266	123	93	45	143	60	770	331
Neurologia	92	21	99	25	83	33	58	26	332	105
Nutrição	45	13	17	11	19	09	11	05	92	38
Ortopedia	22	01	37	04	17	01	16	04	92	10
Psicologia	90	51	66	47	96	65	28	16	280	179
Pediatria	0	0	0	0	05	01	05	0	10	01
Terapia Ocupacional	272	119	289	129	211	114	187	127	959	489
TOTAL	1695	710	1733	759	1240	588	1011	506	5683	2075

Fonte: Sistema Saúde

OUTUBRO ROSA

Palestra sobre a prevenção do câncer de mama com Dra. Marcela



Capacitação sobre enfaixamento de coto em setembro de 2024



Em 29 de outubro de 2024, iniciou o grupo de pais no CER, com vistas ao acolhimento e prestação de cuidados humanizado para todos envolvidos nos cuidados.



Fonte: Banco de dados do CER

UNIDADE REGIONAL DE SAÚDE TERESINHA DA GRAÇA GIRÃO CARVALHO**UNIDADE REGIONAL DE SAÚDE – BOA VISTA**

PERÍODO/ ESPECIALIDADES	SETEMBRO		OUTUBRO		NOVEMBRO		DEZEMBRO		TOTAL	
	ATENDIDOS	FALTAS	ATENDIDOS	FALTAS	ATENDIDOS	FALTAS	ATENDIDOS	FALTAS	ATENDIDOS	FALTAS
Coloproctologia	152	25	137	21	141	21	89	16	519	83
Dermatologia	131	59	153	95	101	26	0	0	388	180
Gastroenterologia	296	152	290	180	359	103	220	94	1165	529
Nefrologia	79	10	99	15	40	21	35	7	253	53
Neurologia	371	155	353	183	464	145	259	92	1447	575
Oftalmologia	478	202	589	225	609	212	363	179	2039	818
Ortopedia	248	68	250	74	161	35	0	0	659	177
Otorrinolaringologia	365	121	349	138	356	98	225	97	1295	454
Pequenas Cirurgias	146	32	119	34	198	28	133	23	596	117
Pneumologia	220	36	95	22	184	35	174	41	673	134
Reumatologia	194	38	184	53	136	28	137	39	651	158
Urologia	0	0	145	23	173	15	66	16	318	54
TOTAL	2680	898	2763	1063	2922	767	1701	604	10003	3332

UNIDADE REGIONAL DE SAÚDE – BOA VISTA

PERÍODO/ EXAMES	SETEMBRO		OUTUBRO		NOVEMBRO		DEZEMBRO		TOTAL	
	ATENDIDOS	FALTAS	ATENDIDOS	FALTAS	ATENDIDOS	FALTAS	ATENDIDOS	FALTAS	ATENDIDOS	FALTAS
Eletroencefalograma	20	3	36	6	31	2	19	1	106	12

Fonte: Sistema Saúde SMS

UNIDADE REGIONAL DE SAÚDE DOUTOR LINEU JOSÉ MIZIARA

UNIDADE REGIONAL DE SAÚDE – SÃO CRISTÓVÃO

PERÍODO/ ESPECIALIDADES	SETEMBRO		OUTUBRO		NOVEMBRO		DEZEMBRO		TOTAL	
	ATENDIDOS	FALTAS	ATENDIDOS	FALTAS	ATENDIDOS	FALTAS	ATENDIDOS	FALTAS	ATENDIDOS	FALTAS
Cabeça e Pescoço	18	1	21	1	19	5	15	3	73	10
Curativos	159	-	174	-	155	-	138	-	626	-
Fonoaudiologia	120	34	162	48	254	73	221	82	757	237
Oftalmologia	74	77	267	213	240	181	194	131	775	602
Ortopedia	710	185	575	221	593	243	438	162	2316	811
Psicologia	95	-	57	-	91	-	82	-	325	-
Reumatologia	309	96	205	54	141	26	123	29	778	205
Dermatologia	-	-	127	45	128	38	80	34	335	117
Urologia	230	47	175	46	213	54	202	48	820	195
TOTAL	1715	440	1763	628	1834	620	1493	489	6805	2177



UNIDADE REGIONAL DE SAÚDE – SÃO CRISTÓVÃO

PERÍODO/ EXAMES	SETEMBRO		OUTUBRO		NOVEMBRO		DEZEMBRO		TOTAL	
	ATENDIDOS	FALTAS	ATENDIDOS	FALTAS	ATENDIDOS	FALTAS	ATENDIDOS	FALTAS	ATENDIDOS	FALTAS
Eletrocardiograma	263	120	176	56	480	236	75	47	994	459
Ultrassonografia	358	165	419	183	205	88	244	74	1226	510
TOTAL	621	285	595	239	685	324	319	121	2220	969

UNIDADE REGIONAL DE SAÚDE – SÃO CRISTÓVÃO

PERÍODO/ EXAMES	SETEMBRO	OUTUBRO	NOVEMBRO	DEZEMBRO	TOTAL
	ATENDIDOS	ATENDIDOS	ATENDIDOS	ATENDIDOS	ATENDIDOS
Unidade Dia	455	524	465	434	1878

UNIDADES REGIONAIS DE SAÚDE

Prefeitura abre novembro Azul com capacitação para profissionais da Saúde



Para dar início ao Novembro Azul, foi promovida uma capacitação para profissionais da Saúde, ministrada pelo Médico Urologista da Unidade Regional de Saúde do São Cristóvão, Daniel Pinheiro. No treinamento, foram abordados tópicos como prevenção, diagnóstico, manejo do câncer, cirurgia, tratamentos e medicações, além de abrir espaço para perguntas.

REMOÇÃO DE NÓDULOS PALPÁVEIS NA MAMA

A Mastologista Dra. Ana Carolina Pinsetta Crozera iniciou no dia 02 de dezembro de 2024 na URS Boa Vista a excisão de nódulos palpáveis na mama com o objetivo de:

- Diagnóstico preciso: confirmar a natureza do nódulo (benigno ou maligno);
- tratamento: remover o nódulo e, se necessário realizar tratamento adicional;
- prevenção: evitar possíveis complicações futuras.

CENTRO MUNICIPAL DE DIABETES E HIPERTENSÃO – CEMDHI

CENTRO ESPECIALIZADO MUNICIPAL DE DIABETES E HIPERTENSÃO – CEMDHI - 2024										
PERÍODO/ ESPECIALIDADES	SETEMBRO		OUTUBRO		NOVEMBRO		DEZEMBRO		TOTAL	
	ATENDIDOS	FALTAS	ATENDIDOS	FALTAS	ATENDIDOS	FALTAS	ATENDIDOS	FALTAS	ATENDIDOS	FALTAS
Angiologista/vascular	112	09	136	12	94	06	89	15	431	42
Assistente Social	35	00	83	00	62	00	45	00	225	00
Cardiologista	200	18	191	16	147	03	124	03	662	40
Curativos	67	19	118	20	83	16	66	12	334	67
Endocrinologista	147	11	351	15	247	05	179	02	924	33
Endócrino pediatra	32	05	37	01	24	00	-	-	93	06
Fisioterapia	51	06	62	00	54	04	26	01	193	11
Nefrologista	58	03	67	06	19	00	44	07	188	16
Nutrição	71	05	118	04	89	10	*	*	278	19
Psicologia	129	04	144	07	107	06	91	08	471	25
TOTAL	902	80	1.307	81	926	50	664	48	3799	259
EXAMES										
Eletrocardiograma	447	213	445	287	356	179	57	43	1305	722
MAPA	24	03	32	09	28	08	26	10	110	30
Holter	86	14	85	17	40	09	24	14	235	54
TOTAL	1459	310	1869	394	1350	246	771	115	5449	1065

CENTRO DE REFERÊNCIA EM SAÚDE DA POPULAÇÃO LGBTQIA+ (CRESP)

CENTRO DE REFERÊNCIA EM SAÚDE DA POPULAÇÃO LGBTQIA+ - CRESP										
PERÍODO/ ESPECIALIDADES	SETEMBRO		OUTUBRO		NOVEMBRO		DEZEMBRO		TOTAL	
	ATENDIDOS	FALTAS	ATENDIDOS	FALTAS	ATENDIDOS	FALTAS	ATENDIDOS	FALTAS	ATENDIDOS	FALTAS
Assistente Social	7	4	10	1	32	2	10	0	59	7
Clínico Geral	75	9	81	22	77	12	61	4	294	47
Enfermagem	45	15	64	15	64	9	33	4	206	43
Nutricionista	6	9	9	7	6	11	3	6	24	33
Psicologia	90	44	90	44	60	37	54	53	294	178
Fonoaudiologia	2	13	1	1	1	2	0	0	4	16
Ginecologista	6	2	8	4	5	3	1	3	20	12
TOTAL	231	96	263	94	250	76	162	70	906	336

Fonte: Sistema Saúde SMS

ATENDIMENTO DE CLASSIFICAÇÃO DE RISCO

A classificação de risco é uma ferramenta essencial nos serviços de urgência e emergência, destinada a avaliar e identificar os pacientes que precisam de atendimento prioritário. Essa avaliação é baseada na gravidade clínica, potencial de risco, agravos à saúde e grau de sofrimento, garantindo que os recursos sejam direcionados de maneira eficaz e eficiente para aqueles que mais necessitam.

UNIDADE PRONTO ATENDIMENTO – SÃO BENEDITO E MIRANTE											
PERÍODO	SETEMBRO		OUTUBRO		NOVEMBRO		DEZEMBRO		TOTAL		
UPAS	SÃO BENEDITO	MIRANTE	SÃO BENEDITO	MIRANTE	SÃO BENEDITO	MIRANTE	SÃO BENEDITO	MIRANTE	SÃO BENEDITO	MIRANTE	TOTAL GERAL
Vermelho	1	7	3	5	1	6	1	2	6	20	26
Laranja	357	342	341	374	355	316	385	367	1438	1025	2463
Amarelo	2361	2576	2337	2515	2427	2292	2634	2484	9759	9867	19626
Verde	3245	5009	3332	4773	3316	4563	3858	4458	13751	18803	32554
Azul	2736	1238	2446	1302	2295	1688	2646	2215	10123	6443	16566
	8700	9172	8459	8969	8394	8865	9524	9526	35077	36158	71235

Fonte: Sistema Saúde SMS

ATENDIMENTOS DE USUÁRIOS DE OUTROS MUNICÍPIOS NAS UPAS

As Unidades de Pronto Atendimento (UPA 24h) integram a Rede de Atenção às Urgências e Emergências (RAUE), focando em atender casos de complexidade intermediária. Quando necessário, os pacientes podem ser encaminhados a hospitais da rede para tratamento de alta e médica complexidade.

Dados fornecidos pela Sociedade Educacional Uberabense-SEU, destacamos os municípios que mais tiveram atendimentos nas duas unidades de pronto atendimento.

ATENDIMENTOS UPA SÃO BENEDITO E UPA MIRANTE PERÍODO DE SETEMBRO A DEZEMBRO 24	
MUNICÍPIOS	NÚMERO DE ATENDIMENTOS
UBERABA	68.852
DELTA	198
CAMPO FLORIDO	166
VERÍSSIMO	144
UBERLÂNDIA	71

Segue levantamento de todos os municípios de origem dos pacientes que tiveram atendimentos, neste período, nas UPAs em Uberaba.

ATENDIMENTOS OUTROS MUNICÍPIOS – SETEMBRO - UPA SÃO BENEDITO	
MUNICÍPIOS	NÚMERO DE ATENDIMENTOS
Uberaba	8.374
Delta	49
Campo Florido	39
Verissimo	39
Uberlândia	19
Água Comprida	16
Candeias	9
Conceição das Alagoas	9
Conquista	9
São Paulo	9
Belo Horizonte	7
Camaçari	6
Salvador	6
Araxá	6
Santa Juliana	6
Sacramento	5
Igarapava	4
Campos Altos	3



Nova Ponte	3
Franca	3
Ituverava	3
Flexeiras	2
Maceió	2
Dias D'Ávila	2
São Francisco do Conde	2
Brasília	2
Goiânia	2
Alfenas	2
Contagem	2
Montes Claros	2
Pedro Leopoldo	2
Pirajuba	2
União de Minas	2
Vespasiano	2
Rio de Janeiro	2
São Gonçalo	2
Lages	2
Cosmópolis	2
Guaira	2
Itapeva	2
Jundiai	2
Lençóis Paulista	2
Paulínia	2
Japaratuba	2
Boca da Mata	1
Pilar	1
Manaus	1
Amélia Rodrigues	1
Caldeirão Grande	1
Itagi	1
Pau Brasil	1
Riachão do Jacuípe	1
Simões Filho	1
Vitoria da Conquista	1
Linhares	1
Goiatuba	1
Ipameri	1
Rio Verde	1
Paraibano	1
Rondonópolis	1
Santo Antônio do Leste	1
Campo Grande	1
Abadia dos Dourados	1
Betim	1



Camanducaia	1
Carmo do Rio Claro	1
Carneirinho	1
Curvelo	1
Frutal	1
Irai de Minas	1
Ituiutaba	1
Matozinhos	1
Monte Alegre de Minas	1
Monte Santo de Minas	1
Patos de Minas	1
Patrocínio	1
Pedrinópolis	1
Perdizes	1
Poços de Caldas	1
São Joao da Lagoa	1
Três Marias	1
Vazante	1
Capitão Poco	1
Joao Pessoa	1
Cambe	1
Jaguariaiva	1
Londrina	1
Pranchita	1
Rio Bom	1
Santa Tereza Do Oeste	1
Araripina	1
Granito	1
Jaboatão dos Guararapes	1
Ribeirão	1
Oeiras	1
Duque De Caxias	1
Rolante	1
Balneário Camboriú	1
Correia Pinto	1
Ponte Alta (SC)	1
Bocaina	1
Cajobi	1
Cubatão	1
Guara	1
Guarulhos	1
Itapira	1
Jaci	1
Pedregulho	1
Piraju	1
Ribeirão Preto	1



Santo André	1
São Bernardo Do Campo	1
Tatuí	1
Laranjeiras	1
Salgado	1
TOTAL	367

ATENDIMENTOS OUTROS MUNICÍPIOS – OUTUBRO - UPA SÃO BENEDITO	
MUNICÍPIOS	NÚMERO DE ATENDIMENTOS
Uberaba	8.178
Delta	46
Campo Florido	55
Verissimo	27
Uberlândia	24
Água Comprida	22
Candeias	2
Conceição das Alagoas	7
Conquista	6
São Paulo	9
Iturama	5
Belo Horizonte	1
Camaçari	2
Salvador	1
Araxá	2
Sacramento	5
Igarapava	4
Campos Altos	1
São Bento	3
Araguari	3
Brasília	2
Pirajuba	1
Vespasiano	2
Rio de Janeiro	1
Camapuã	2
Coromandel	2
Ibiá	2
Exu	2
Embu das Artes	2
São Gotardo	2
Guapiaçu	2
Praia Grande	2
Pilar	1
Abadia dos Dourados	1
Carneirinho	1



Frutal	3
Ituiutaba	2
Patos de Minas	1
Perdizes	2
Capitão Poco	5
Jaguariaiva	1
Londrina	1
Ponte Alta (SC)	1
Guarulhos	3
Hortolândia	3
Ribeirão Preto	3
Atalaia	1
Teotônio Vilela	1
Barreiras	1
Barro Alto	1
São Sebastiao Do Passe	1
Deputado Irapuan Pinheiro	1
Várzea Alegre	1
Serra	1
Goiânia	1
Luziânia	1
Santa Luzia do Pádua	1
Tutoia	1
Campina Verde	1
Capinópolis	1
Carmo do Paranaíba	1
Formiga	1
Igarapé	1
Itabira	1
Itacarambi	1
Itajubá	1
Itamarandiba	1
Itapagipe	1
Lagoa Grande	1
Mariana	1
Monte Carmelo	1
Nova Lima	1
Para de Minas	1
Porteirinha	1
Pratinha	1
Presidente Olegário	1
Santa Luzia	1
São Romão	1
Marabá	1
Ibiporã	1
Ponta Grossa	1



São Mateus do Sul	1
Mirandiba	1
Primavera	1
Serra Talhada	1
Pinheiral	1
São José do Vale do Rio Preto	1
Volta Redonda	1
Cerro Cora	1
Mossoró	1
Ouro Preto Do Oeste	1
Araraquara	1
Barueri	1
Bebedouro	1
Cravinhos	1
Itaquaquecetuba	1
Jaboticabal	1
Jacareí	1
Jardinópolis	1
Lorena	1
Miguelópolis	1
Mogi Das Cruzes	1
Monte Azul Paulista	1
Olimpia	1
Osasco	1
Ouroeste	1
Piracicaba	1
Potim	1
São Jose do Rio Preto	1
Sertãozinho	1
Taquaritinga	1
Vista Alegre Do Alto	1
Votuporanga	1
Japaratuba	1
Maruim	1
TOTAL	344

ATENDIMENTOS OUTROS MUNICÍPIOS – NOVEMBRO - UPA SÃO BENEDITO	
MUNICÍPIOS	NÚMERO DE ATENDIMENTOS
Uberaba	8.086
Delta	41
Campo Florido	28
Verissimo	47
Uberlândia	15
Água Comprida	25
Candeias	2



Conceição das Alagoas	12
Conquista	4
São Paulo	3
Iturama	4
Belo Horizonte	1
Camaçari	3
Salvador	4
Araxá	6
Santa Juliana	2
Sacramento	3
Igarapava	4
Nova Ponte	2
Franca	1
Lauro de Freitas	2
Ipueiras	2
Araguari	2
Dias D'Ávila	1
Goiânia	1
Pirajuba	3
Vespasiano	2
Rio de Janeiro	1
Lages	1
Pilar	1
Betim	2
Paracatu	2
Lajeado	2
Carneirinho	3
Curvelo	1
Frutal	3
Ituiutaba	2
Patos de Minas	2
Patrocínio	2
Anápolis	2
Guarulhos	2
Ribeirão Preto	7
Salgado	1
Aparecida de Goiânia	2
Pouso Alegre	2
Sumaré	2
Campina Verde	1
Monte Carmelo	1
Mirandiba	1
Pinheiral	1
Bebedouro	1
Osasco	1
São Jose do Rio Preto	1



Sirinhaém	3
Penedo	1
Baixa Grande	1
Caldeirão Grande	1
Dom Macedo Costa	1
Nazaré	1
São Miguel Das Matas	1
Crato	1
Fortaleza	1
Icapui	1
Caldas Novas	1
Goianésia	1
Itaguarú	1
Ouvidor	1
Caxias	1
Sidrolândia	1
Amaporã	1
Barbacena	1
Bom Despacho	1
Comendador Gomes	1
Curral De Dentro	1
Divinópolis	1
Guaranésia	1
Limeira Do Oeste	1
Muzambinho	1
Prata	1
Santo Antônio do Monte	1
São Francisco de Sales	1
Varginha	1
Arapongas	1
São Jose Dos Pinhais	1
Camutanga	1
São Jose Do Belmonte	1
Piracuruca	1
Veranópolis	1
Balneário Piçarras	1
Palhoça	1
Alvares Machado	1
Barretos	1
Caçapava	1
Campinas	1
Itararé	1
Mirassol	1
Neves Paulista	1
Nova Odessa	1
Santo André	1



Santos	1
São Bernardo Do Campo	1
São Joaquim Da Barra	1
São Vicente	1
Serrana	1
Socorro	1
TOTAL	321

ATENDIMENTOS OUTROS MUNICÍPIOS – DEZEMBRO - UPA SÃO BENEDITO	
MUNICÍPIOS	NÚMERO DE ATENDIMENTOS
Uberaba	8.407
Delta	46
Campo Florido	44
Verissimo	31
Uberlândia	13
Água Comprida	19
Conceição das Alagoas	13
Conquista	9
São Paulo	4
Belo Horizonte	9
Camaçari	3
Salvador	1
Araxá	9
Santa Juliana	3
Sacramento	2
Igarapava	4
Franca	4
Maceió	1
Brasília	4
Goiânia	5
Montes Claros	1
Guaira	1
Jundiaí	1
Embu das Artes	1
Praia Grande	1
Amélia Rodrigues	1
Simões Filho	1
Linhares	1
Rio Verde	1
Frutal	3
Arapiraca	2
Irai de Minas	1
Ituiutaba	1
Patos de Minas	1
Patrocínio	1
Perdizes	1



Vazante	1
Jaboatão dos Guararapes	1
Ribeirão Preto	5
Pouso Alegre	2
Luziânia	1
Itapagipe	1
Pinheiral	1
Araraquara	1
Bebedouro	1
Jardinópolis	1
Miguelópolis	1
São Jose do Rio Preto	1
Penedo	1
Goianésia	1
Comendador Gomes	2
Três Pontas	2
Lagarto	2
Marechal Thaumaturgo	1
Minador do Negrão	1
Humaitá	1
Catolândia	1
Mirangaba	1
Santo Amaro	1
Saubara	1
Inhumas	1
Itaberaí	1
Imperatriz	1
São Luís	1
Cataguases	1
Corinto	1
Governador Valadares	1
Joaquim Felício	1
Leopoldina	1
Pompeu	1
Tupaciguara	1
Tenório	1
Campo Largo	1
Jacarezinho	1
Jataúba	1
São Joao de Meriti	1
Casca	1
Assis	1
Bauru	1
Braganca Paulista	1
Caçapava	1
Lins	1



Ouro Verde	1
Pirangi	1
Rio das Pedras	1
São Jose dos Campos	1
TOTAL	301

ATENDIMENTOS OUTROS MUNICÍPIOS – SETEMBRO - UPA MIRANTE	
MUNICÍPIOS	NÚMERO DE ATENDIMENTOS
Uberaba	9.098
Uberlândia	12
Delta	5
Araxá	4
Campo Florido	4
Conceição Das Alagoas	4
Verissimo	4
Itajubá	3
Santa Juliana	3
São Paulo	3
Coruripe	2
Uarini	2
Brasília	2
Ituiutaba	2
Iturama	2
Porteirinha	2
Rio Das Ostras	2
Sorocaba	2
Irecê	1
Rio Do Antônio	1
Salvador	1
São Francisco Do Conde	1
Quirinópolis	1
São Luís De Montes Belos	1
Campo Novo Do Parecis	1
Água Comprida	1
Betim	1
Comendador Gomes	1
Frutal	1
Ibiá	1
Ipanema	1
Ipatinga	1
Itabira	1
Joaquim Felício	1
Matozinhos	1
Monte Carmelo	1
Nova Ponte	1



Planura	1
Santa Fe	1
Campos Dos Goytacazes	1
Cotia	1
Guaira	1
Guariba	1
Igarapava	1
Jaboticabal	1
Jundiai	1
Pedregulho	1
Ponte Alta (SC)	3
TOTAL	90

ATENDIMENTOS OUTROS MUNICÍPIOS – OUTUBRO - UPA MIRANTE	
MUNICÍPIOS	NÚMERO DE ATENDIMENTOS
Uberaba	8.894
Uberlândia	19
Delta	8
Araxá	3
Campo Florido	4
Conceição Das Alagoas	4
Verissimo	1
Itajubá	2
Santa Juliana	6
São Paulo	6
Brasília	2
Sacramento	2
Ituiutaba	1
Porteirinha	1
São Domingos da Prata	2
Mossoró	2
São Francisco Do Conde	1
Comendador Gomes	2
Frutal	1
Ibiá	1
Ipanema	1
Alvares	1
Nova Ponte	1
Condeuba	1
Luiz Eduardo Magalhães	1
Mascote	1
Vila Velha	1
Anápolis	1
São Bento	1
Cassilândia	1
Alfenas	1



Belo Horizonte	1
Fronteira	1
Governador Valadares	1
Mariana	1
Pouso Alegre	1
Varginha	1
Anapu	1
Campo Largo	1
Sapucaia do Sul	1
Ponte Alta (SC)	1
Carapicuíba	1
Franca	1
Nova Odessa	1
Araguatins	1
TOTAL	93

ATENDIMENTOS OUTROS MUNICÍPIOS – NOVEMBRO - UPA MIRANTE	
MUNICÍPIOS	NÚMERO DE ATENDIMENTOS
Uberaba	8.786
Uberlândia	24
Delta	3
Patrocínio	7
Paracatu	6
Conquista	5
Araxá	2
Campo Florido	2
Conceição Das Alagoas	1
Verissimo	2
Itajubá	2
Santa Juliana	1
São Paulo	2
Sacramento	2
Irecê	1
Água Comprida	2
Frutal	2
Nova Ponte	2
Jundiai	2
Belo Horizonte	2
Pouso Alegre	1
Ponte Alta (SC)	2
Franca	1
Nova Odessa	1
Tonantins	1
Caravelas	1
Andrelândia	1

Perdizes	1
Pirajuba	1
Rio Paranaíba	1
Capitão Poco	1
Sirinhaém	1
Cravinhos	1
Limeira	1
Pedreira	1
Ribeirão Preto	1
São José do Rio Preto	1
TOTAL	88

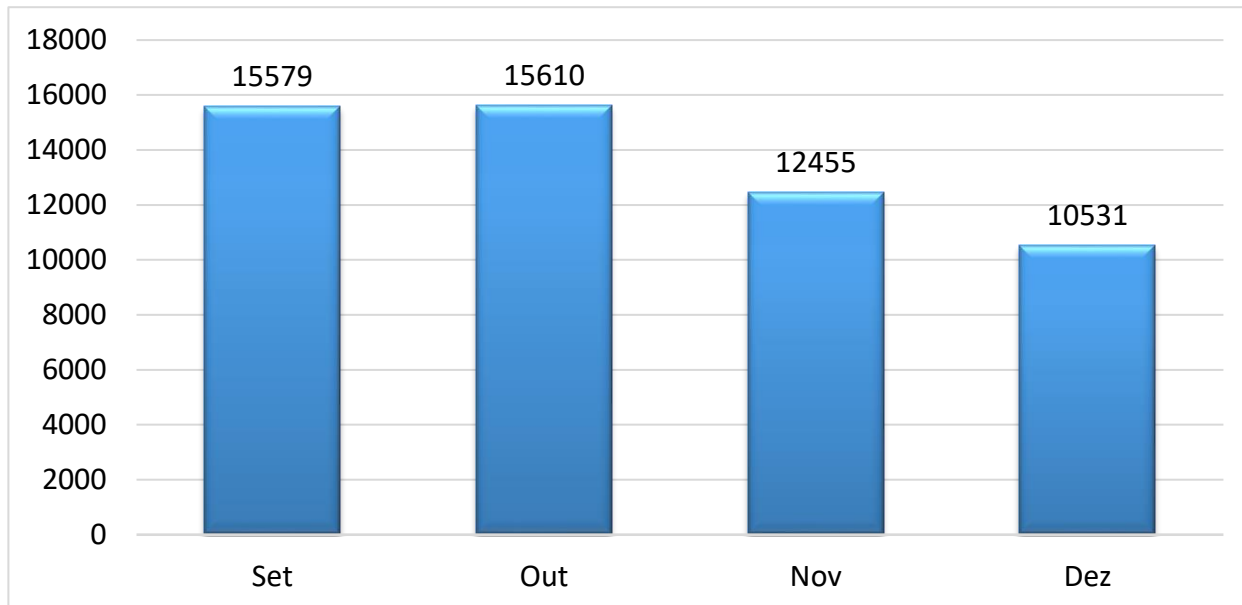
ATENDIMENTOS OUTROS MUNICÍPIOS – DEZEMBRO - UPA MIRANTE	
MUNICÍPIOS	NÚMERO DE ATENDIMENTOS
Uberaba	9.094
Uberlândia	16
Delta	3
Araxá	3
Campo Florido	2
Conceição Das Alagoas	4
Verissimo	2
Itajubá	5
Santa Juliana	3
São Paulo	4
Tanquinho	3
Brasília	1
Sacramento	1
Ituiutaba	1
Irecê	1
Água Comprida	2
Frutal	1
Ibiá	2
Nova Ponte	1
Planura	1
Santa Fe	1
Jaboticabal	2
Vila Velha	1
São Bento	1
Pouso Alegre	1
Ponte Alta (SC)	3
Perdizes	1
Capitão Poco	3
Ribeirão Preto	1
Marechal Thaumaturgo	2



Ananindeua	2
Maceió	1
Minador do Negrão	1
Macapá	1
Uarini	1
Andorinha	1
Ipameri	1
Palminópolis	1
São Luís	1
Araguari	1
Brasilândia de Minas	1
Contagem	1
Coronel Fabriciano	1
Itapagipe	1
Limeira do Oeste	1
Poços de Caldas	1
Corbélia	1
Jacarezinho	1
Exu	1
Araras	1
Bauru	1
Cosmópolis	1
Dracena	1
Penápolis	1
Campos Altos	1
TOTAL	98

SAÚDE BUCAL
PRODUTIVIDADE DA ODONTOLOGIA

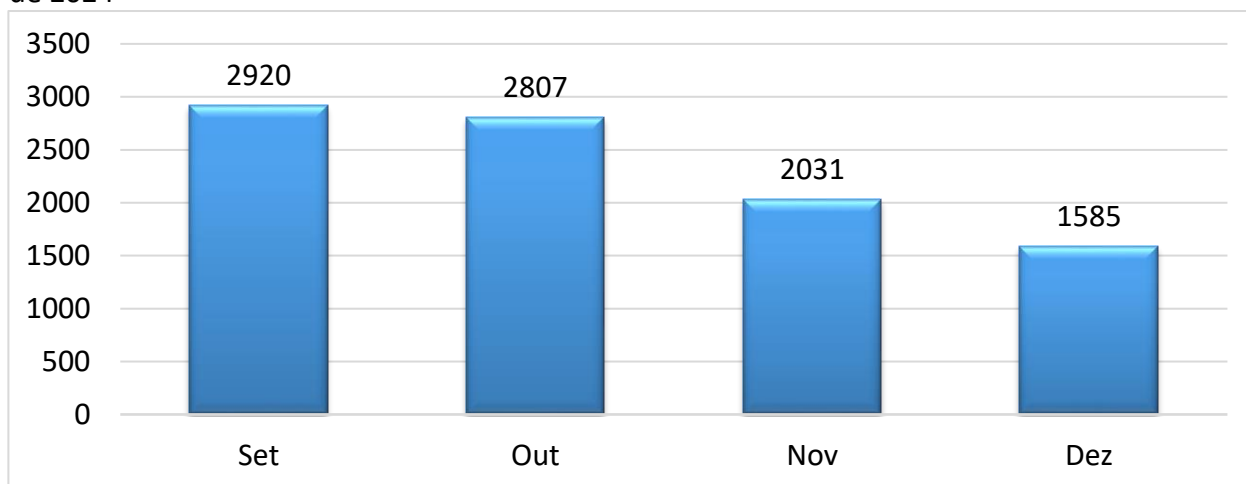
Gráfico 20- Procedimentos odontológicos realizados na Atenção Primária 3º quadrimestre de 2024



Fonte: PEC Ministério da Saúde Acesso em: 02/01/2025

Total de Procedimentos da Atenção Primária: **54.175**

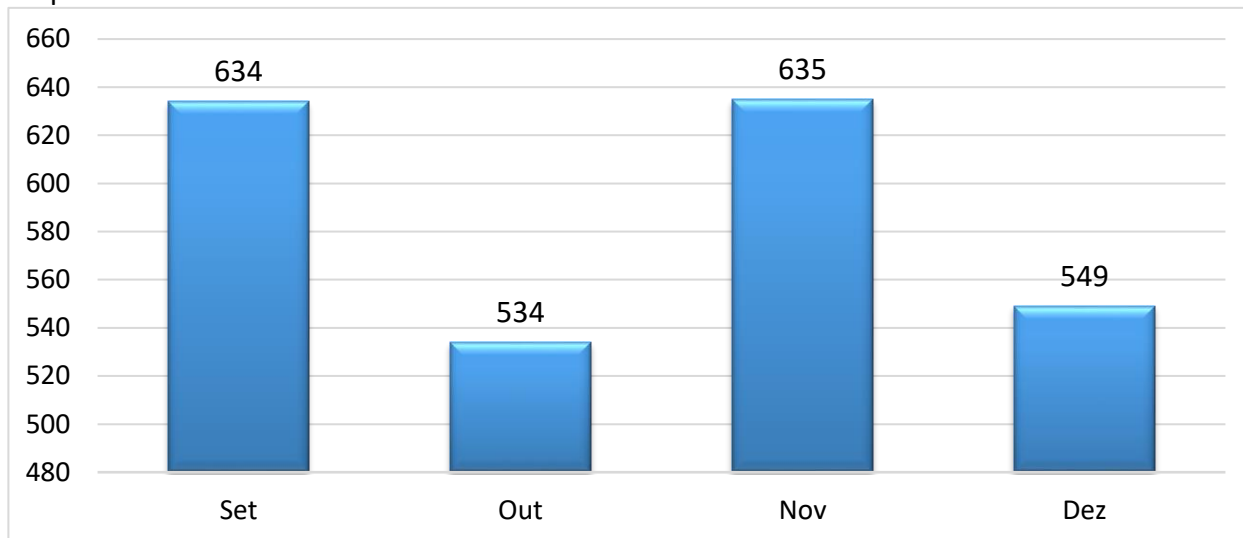
Gráfico 21 - Procedimentos odontológicos realizados na Atenção Secundária 3º quadrimestre de 2024



Fonte: Sistema Saúde Acesso em: 02/01/2025

Total de Procedimentos da Atenção Secundária: **9343**

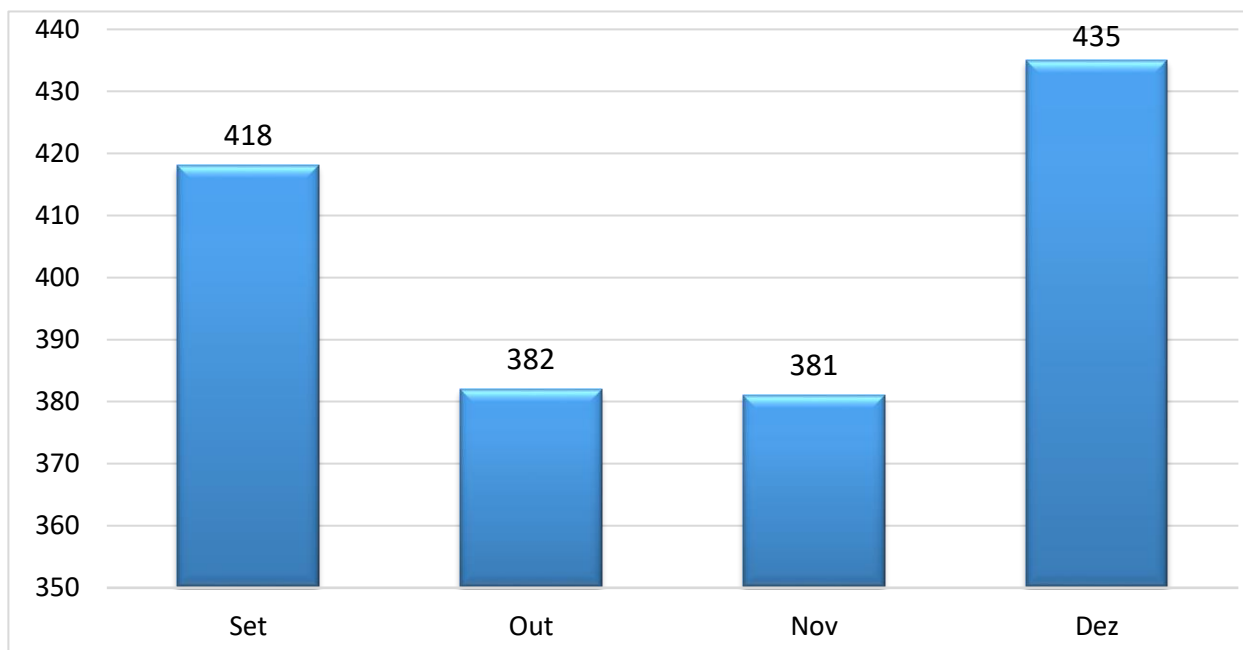
Gráfico 22 - Procedimentos odontológicos realizados no Plantão da Odontopediatria - 3º quadrimestre de 2024



Fonte: PEC Ministério da Saúde Acesso em: 02/01/2025

Total de Procedimentos do Plantão de Odontopediatria: **2352**

Gráfico 23 - Procedimentos odontológicos realizados no Plantão da UPA - 3º quadrimestre de 2024



Fonte: Sistema UPA Acesso em: 06/02/2025

Total de Atendimentos da UPA: **1616**

FOTOS
VII SEMANA DE SAÚDE BUCAL



MATRICIAMENTO SOBRE RESINAS COMPOSTAS



MATRICIAMENTO SOBRE LASERTERAPIA



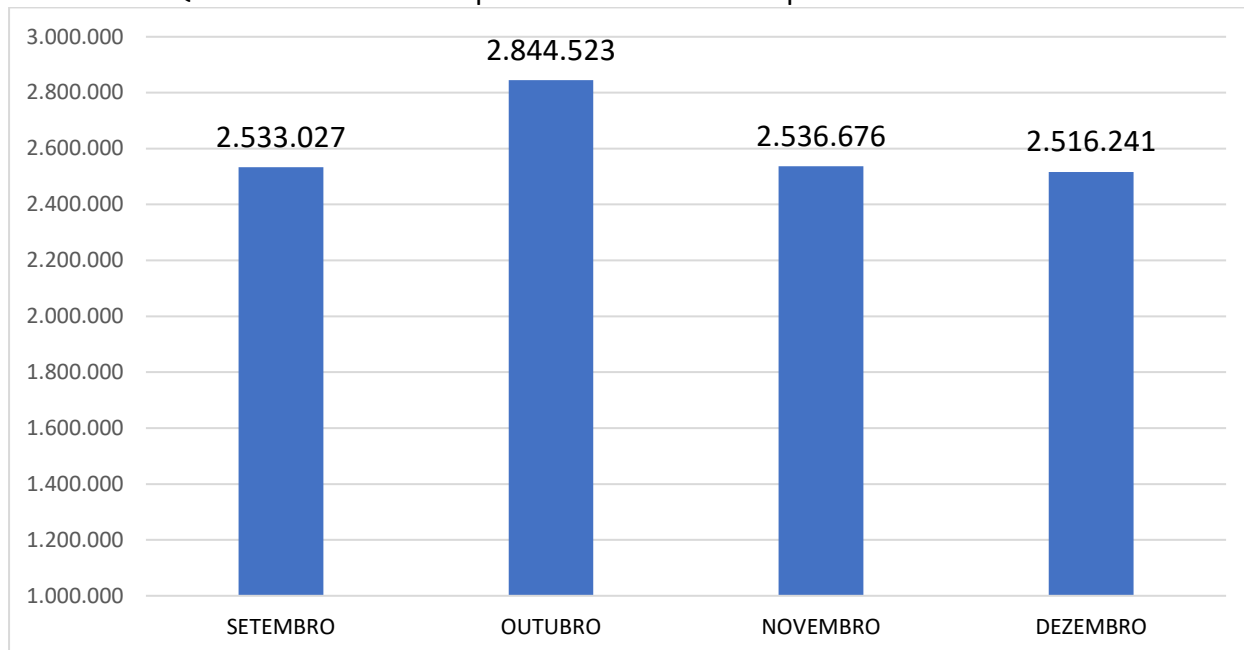
FILA ELETRÔNICA

ESPECIALIDADE	QUANTIDADE NA FILA EM 31/12/2024
CIRURGIA BUCO MAXILOFACIAL	84
ENDODONTIA	43
ESTOMATOLOGIA	0
ODONTOPEDIATRIA	39
PERIODONTIA	0
PACIENTES COM NECESSIDADES ESPECIAIS	14

FONTE: Fila Eletrônica PMU. Acesso em: 02/01/2025

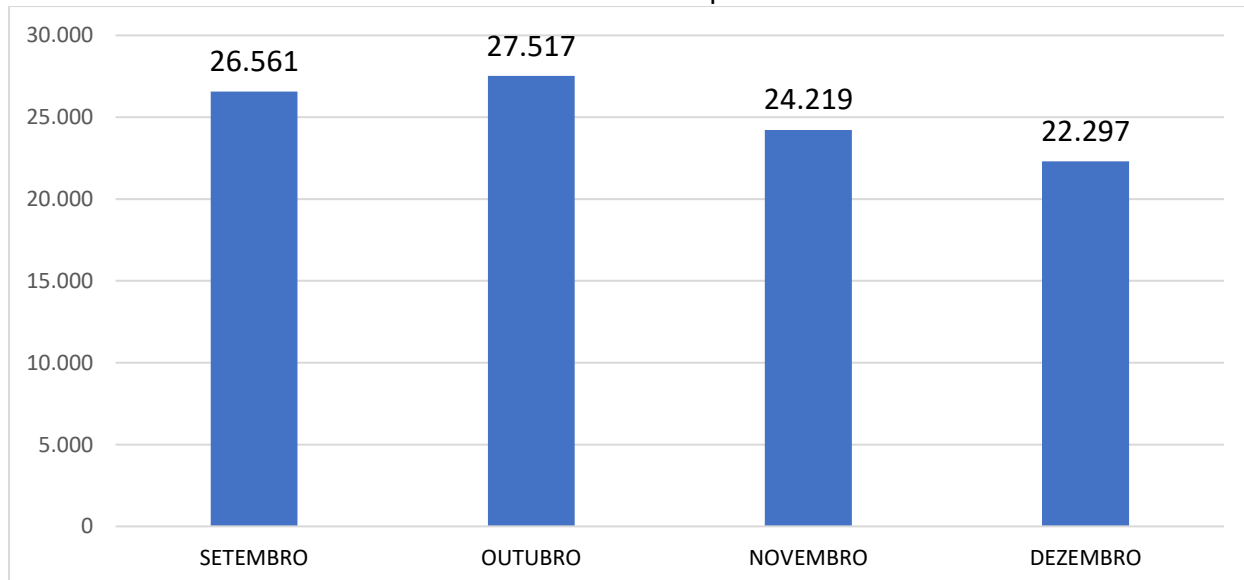
ASSISTÊNCIA FARMACÊUTICA**FARMÁCIA BÁSICA UPA SÃO BENEDITO****FARMÁCIA CENTRAL****FARMÁCIA DE MINAS****FARMÁCIA AQUI (ITINERANTE)****FARMÁCIA RESIDENCIAL 2000****FARMÁCIA RESIDENCIAL RIO DE JANEIRO****FARMÁCIA GIRASSÓIS****FARMÁCIA UMS ABADIA****FARMÁCIA UMS GEORGE CHIREÉ****FARMÁCIA SOLIDÁRIA / BÁSICA****FARMÁCIA SOLIDÁRIA / DOAÇÃO****FARMÁCIA DA UNIDADE REGIONAL DE SAÚDE BOA VISTA****FARMÁCIA DA UNIDADE REGIONAL DE SAÚDE SÃO CRISTÓVÃO****FARMÁCIA DO CENTRO DE ATENÇÃO PSICOSSOCIAL AD III DR. ELIAS BARBOSA (CAPS)****FARMÁCIA DO CENTRO DE ATENÇÃO PSICOSSOCIAL DR. INÁCIO FERREIRA (CAPS)****FARMÁCIA DO CENTRO DE TESTAGEM E ACONSELHAMENTO (CTA)****FARMÁCIA DO COMPONENTE ESPECIALIZADO****FARMÁCIA DA USF PALMIRA CONCEIÇÃO**

Gráfico 24 - Quantidade de Itens dispensados durante o 3º quadrimestre de 2024



Total = **10.430.467** itens dispensados

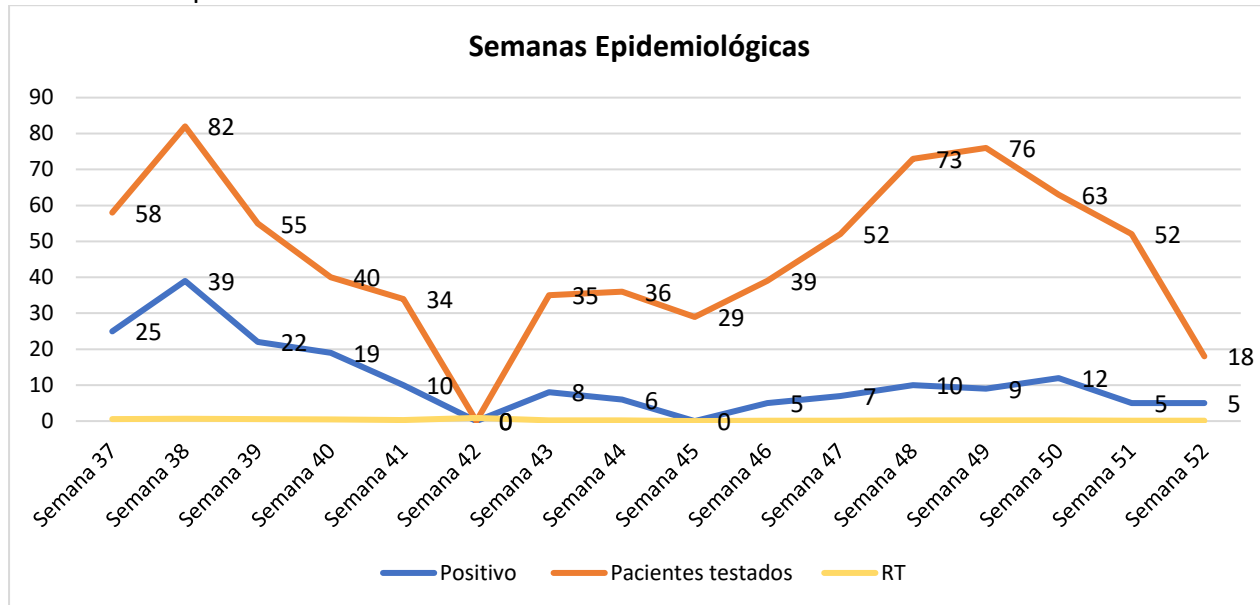
Gráfico 25 – Números de atendimentos durante o 3º quadrimestre de 2024



Total = **100.594** atendimentos

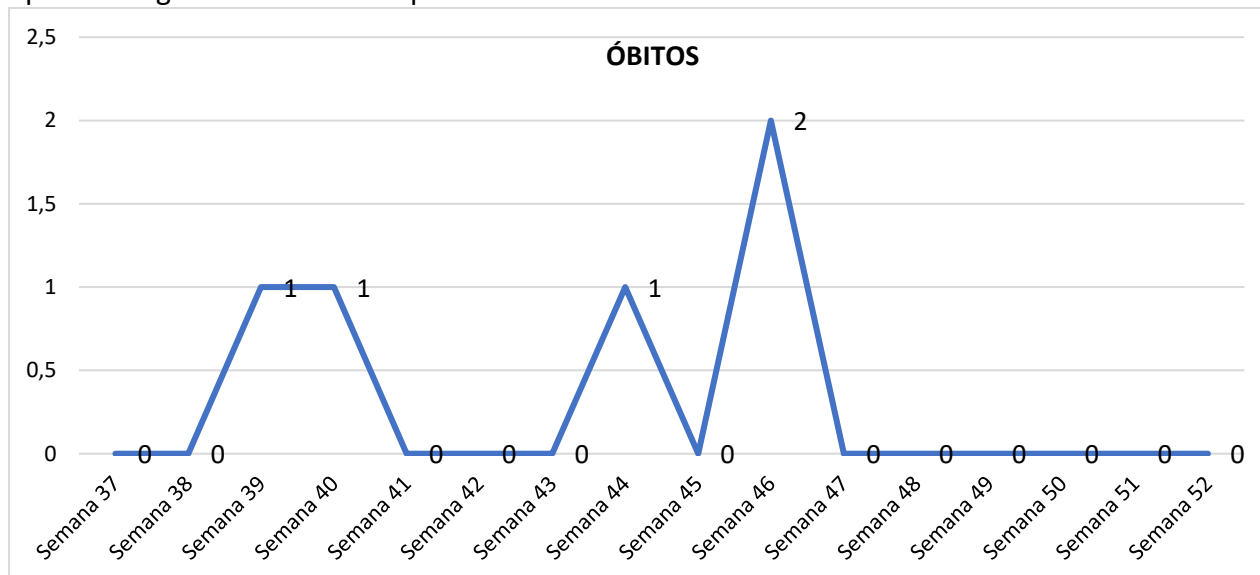
VIGILÂNCIA EM SAÚDE

Gráfico 26- Quantitativo semanal de teste de COVID-19 realizados nas semanas epidemiológicas 37 a 52 correspondentes aos meses de setembro a dezembro do ano de 2024.



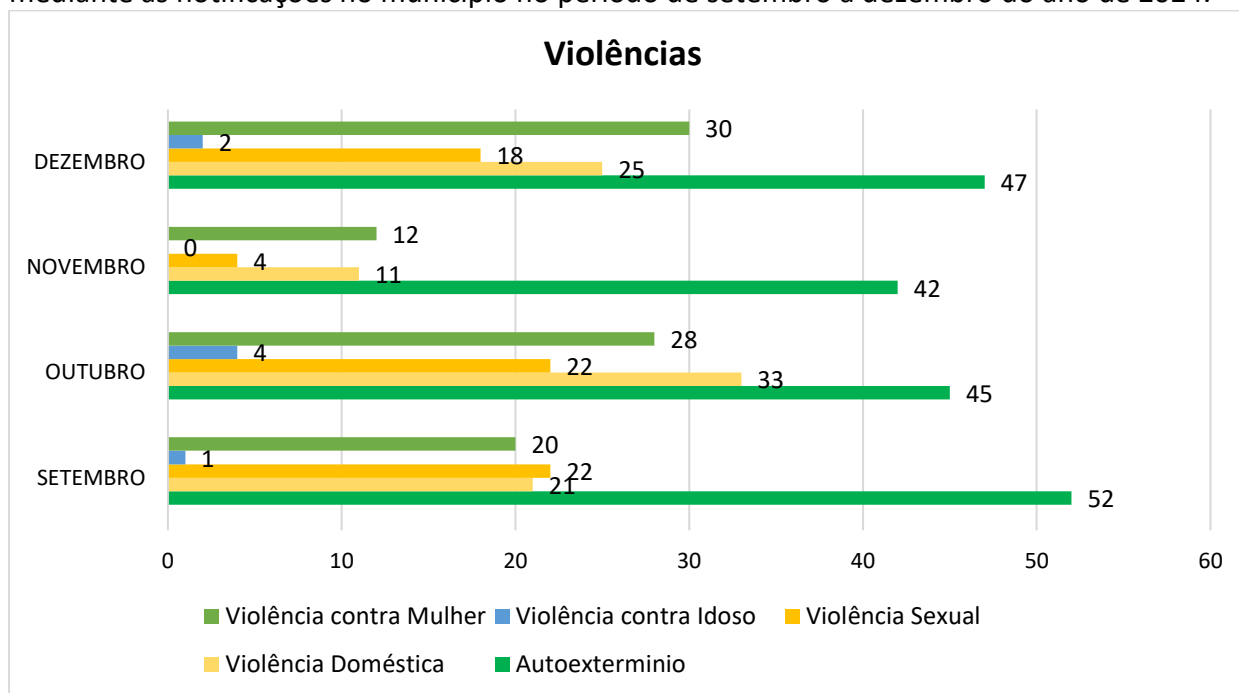
Fonte: Boletim Epidemiológico, Departamento de Vigilância Epidemiológica, data de acesso: 13/01/2025.

Gráfico 27- Óbitos Covid-19 ocorridos no município de Uberaba-MG, nas semanas epidemiológicas 37 a 52 correspondentes aos meses de setembro a dezembro do ano de 2024.



Fonte: Boletim Epidemiológico, Departamento de Vigilância Epidemiológica, data de acesso: 13/01/2025.

Gráfico 28- índice de violência doméstica, sexual e/ou outras violências e auto extermínio, mediante as notificações no município no período de setembro a dezembro do ano de 2024.



Fonte: SINAN, Departamento de Vigilância Epidemiológica, data de acesso: 13/01/2025.

Quadro 36 - Quantitativo de dengue no município de Uberaba-MG no período de setembro a dezembro do ano de 2024.

	Setembro	Outubro	Novembro	Dezembro
Notificações	687	670	721	266
Confirmados	45	36	17	4

Fonte: SINAN, Departamento de Vigilância Epidemiológica data de acesso: 13/01/2025.

No ano de 2024 foram notificados 23.588 casos suspeitos, sendo 3.025 confirmados, também ocorreram 9 óbitos por dengue no município.

OBS: sorotipos circulantes: DENV1: 227; DENV 2: 339 e DENV 3: 2

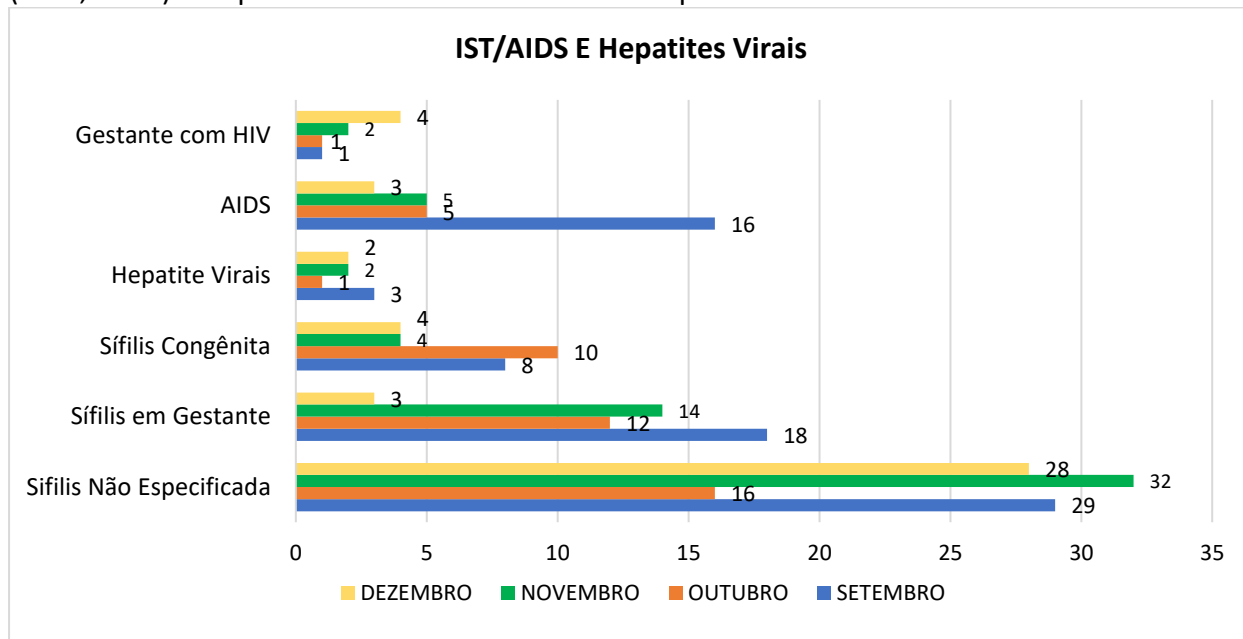
Quadro 37- O quantitativo de Chikungunya no município de Uberaba-MG no período de setembro a dezembro do ano de 2024.

	Setembro	Outubro	Novembro	Dezembro
Notificações	10	11	8	1
Confirmados	1	1	0	0

Fonte: SINAN, Departamento de Vigilância Epidemiológica, data de acesso: 13/01/2025.

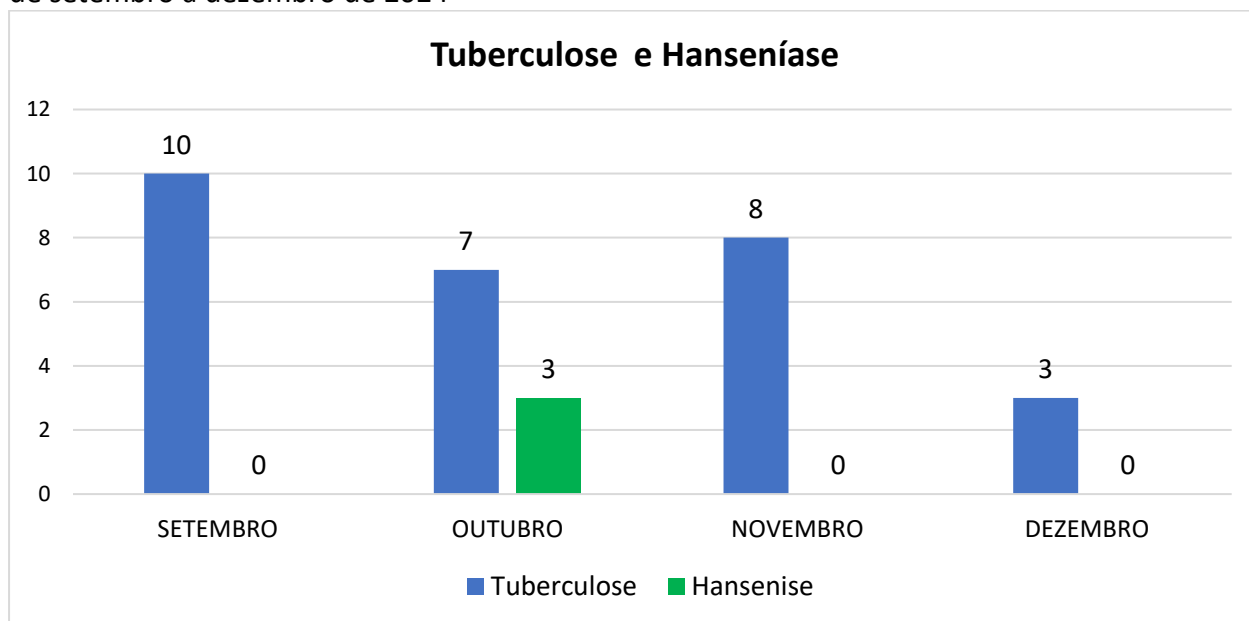
Foram confirmados no Município, 400 confirmados para Chikungunya e 617 suspeitos, além da ocorrência e confirmação 4 óbitos confirmados. O agravo Zika tivemos apenas 13 notificações mais nenhum caso confirmado. Não obtivemos notificações de Febra Amarela neste período (setembro a dezembro do ano de 2024).

Gráfico 29- Quantitativo de notificações de de IST's (Infecções Sexualmente Transmissíveis) (AIDS, Sífilis) e Hepatite Virais notificadas no município.



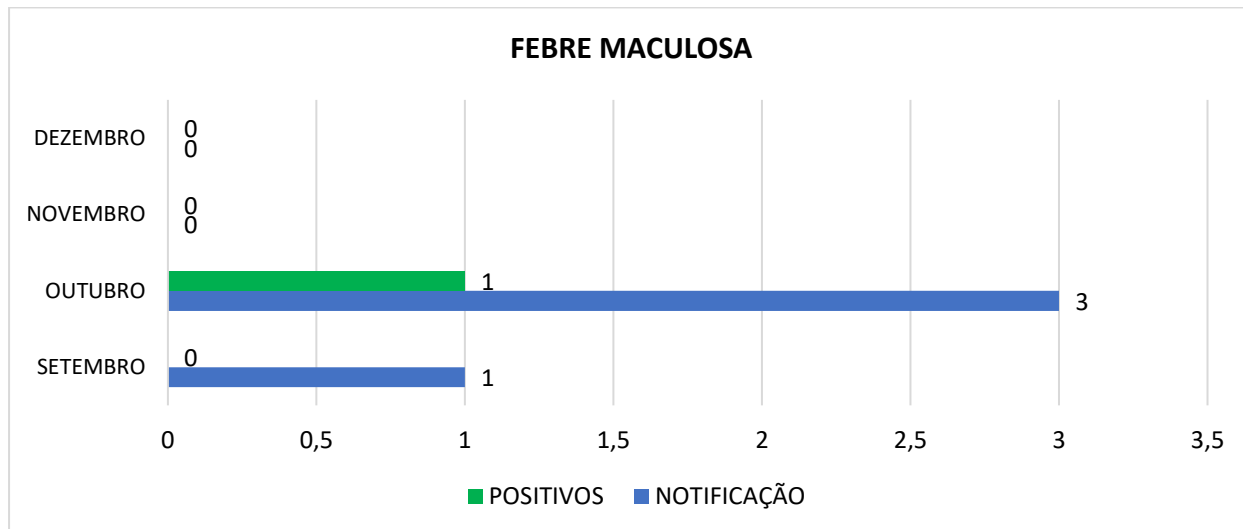
Fonte: SINAN, Departamento de Vigilância Epidemiológica, data de acesso: 13/01/2025.

Gráfico 30- Quantitativo de notificações de Tuberculose e Hanseníase no Município, no período de setembro a dezembro de 2024



Fonte: SINAN, Departamento de Vigilância Epidemiológica, data de acesso: 13/01/2025.

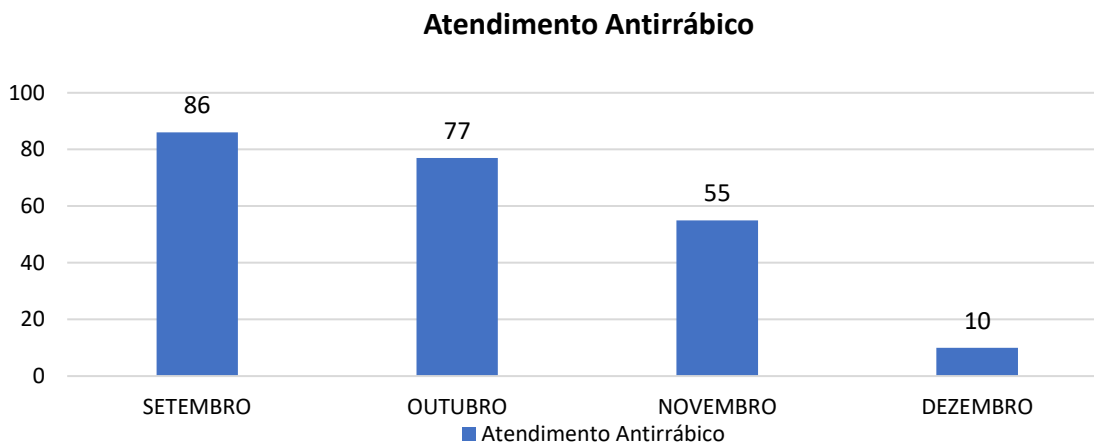
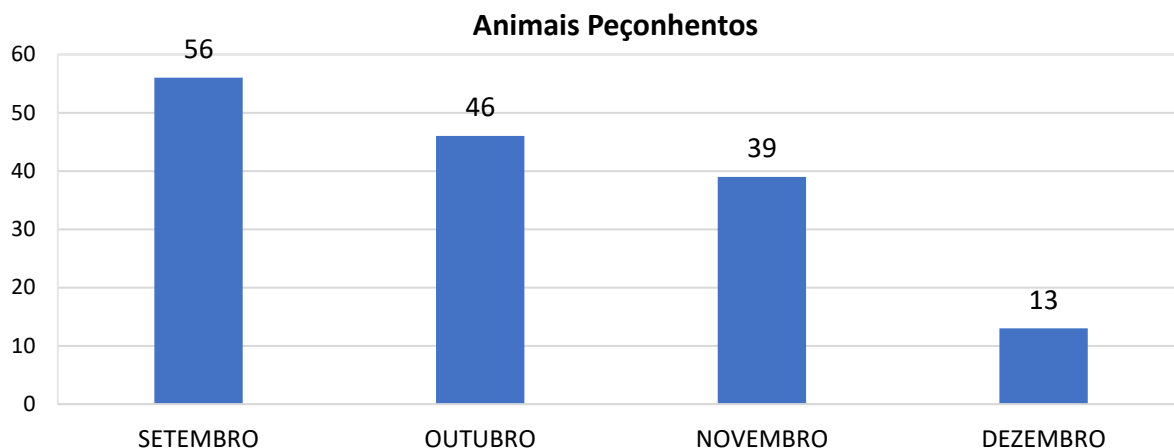
Gráfico 31- Quantitativo de notificações de Febre Maculosa no Município, no período de setembro a dezembro de 2024.



Fonte: SINAN, Departamento de Vigilância Epidemiológica, data de acesso: 13/01/2025.

Obs.: Este agravo necessita de uma 2ª amostra após 15 dias da coleta da 1ª amostra.

Gráfico 32- Quantitativo de notificações de Animais Peçonhentos e Antirrábico Humano no Município, no período de setembro a dezembro de 2024.



Fonte: SINAN, Departamento de Vigilância Epidemiológica, data de acesso: 13/01/2025.

TESTE DO PEZINHO

Foram realizados pelo laboratório de referência (Nupad-UFMG SUS) o total de 1.043 testes do pezinho no quadrimestre.

Fonte: NUPAD, Departamento de Vigilância Epidemiológica, data de acesso: 13/01/2025.

Lembramos que os dados são parciais, pois a atualização dos sistemas (SINAN) ocorre no prazo de 60 dias após a alimentação do sistema.

AÇÕES REALIZADAS:

- Capacitações de Arboviroses no dia 12 de dezembro;



- Capacitação de febre maculosa no dia 08 de novembro;



- Capacitação de Mpox no dia 24 de setembro;



- Participação do Câmara Ação no dia 6 de dezembro;
- Capacitação no Teste do Pezinho no dia 01 de setembro 2024;

SAE – SERVIÇO DE ATENDIMENTO ESPECIALIZADO

CTA– CENTRO DE TESTAGEM E ACONSELHAMENTO

Quadro 38- As principais ações desenvolvidas pelo CTA de setembro à dezembro de 2024.

	3º Quadrimestre de 2024
Consultas de Enfermagem	934
Procedimentos de Enfermagem;	2.631
Atendimentos da Assistência Farmacêutica;	1.855
Atendimentos da Assistente Social;	751
Consultas Médico Infectologista;	680
Consultas Médico Clínico;	233
Consultas de Médico Generalista	
Consultas/Atendimentos Psicológico;	665
Atendimento de Nutricionista	
Visitas Domiciliares	14
Teleconsulta	15
Testagem Rápida para HIV, SÍFILIS, HEPATITE B e HEPATITE C realizados em ações extramuros;	394 pessoas 1.576 testes
Testagem Rápida para HIV, SÍFILIS, HEPATITE B e HEPATITE C realizados na população em geral;	1.196 pessoas 4.784 testes
Distribuição de preservativos masculinos;	124.560
Distribuição de preservativos femininos;	15.320
Distribuição de medicamentos;	224.520

Aplicação de Penicilina Benzatina para o tratamento da Sífilis	757
Projeto de adesão e Busca Ativa (Iniciado em dezembro)	40
Roda de conversa para PVHIV com temas: O Egresso do Sistema Prisional; Limites e Educação na atualidade; História de Vida: setembro Amarelo; Atividades que dão prazer na rotina diária: 04	04
<p><u>Ações Extramuros: Testagem externa e Disponibilização de Preservativos</u></p> <ul style="list-style-type: none"> • Escola Grau técnico de Uberaba: 01 • Praça Rui Barbosa: 01 • Feira da Abadia: 01 • CAPS Dr. Inácio Ferreira: 01 • CAISM: 01 • Penitenciária de Uberaba: 04 • CENTROPOP: 01 • Casa de Semiliberdade: 01 • Praça do Quartel: 01 • UBS Jardim Copacabana: 01 • Dia Mundial de Luta Contra Aids – Praça Rui Barbosa: 01 • Hospital São Marcos de Uberaba: 02 • Câmara Municipal de Uberaba: 01 • Projeto Profisex (não será exposto o nome dos estabelecimentos para manutenção do sigilo): 12 • Ação em Parceria Policia Rodoviária Federal BR 040: 01 	30
<p><u>Ações de Educação em Saúde</u></p> <ul style="list-style-type: none"> • Palestra ISTs: Casa de Passagem: 02 • Palestra ISTs: SIPAT CONSUBER: 01 • Seminário Herpes Zoster: 01 • Capacitação/educação continuada Hanseníase: 02 • Palestra ISTs: Escola Estadual Bernardos Vasconcelos: 02 • Palestra ISTs: Escola Municipal Geni Chaves: 01 • Educação Continuada Sífilis Congênita e Sífilis Adquirida: 02 • Visita Técnica UFTM – Medicina: 08 • Educação Continuada Sintomático Tuberculose: 01 • Educação Continuada Estratificação de Risco Tuberculose: 01 • Visita Técnica Uniube – Residência Multiprofissional: 01 • Educação Continuada Profissionais programa Municipal IST/AIDS e Hepatites Virais de Uberaba com parceria com CEREST: 01 • Palestra ISTs: SIPAT CODIUB: 01 • Palestra ISTs: SENAC: 01 • Palestra ISTs: SIPAT LOGUM: 02 	31

- Palestra ISTs: SIPAT CONSUB: 01
- Palestra ISTs: SIPAT ALPHAVILE: 01
- Ciclo de Palestra de Luta contra AIDS: 01
- Palestra ISTs: SIPAT BILD: 01
- Palestra ISTs: CSEUR: 01

- **Palestra ISTs CONSUBER**



- **Treinamento Herpes Zoster**



- **Ação de Testagem CAISM**



- **Ação Testagem Rápida BR 040 em parceria com a PRF:**



- **Capacitação Hanseníase**



- **Palestra Escola Estadual Bernardo Vasconcelos, Escola Municipal Geni Chaves**



- **Outubro Verde: Praça Rui Barbosa e Feira da Abadia**



- **Sífilis Congênita e Sífilis Adquirida**



- **Visita Técnica UFTM E UNIUBE**



- **palestra ISTs SIPAT empresas**



SERVIÇO DE HANSENÍASE

	3º Quadrimestre de 2024
Teste rápido capaz de detectar a presença de anticorpos produzidos, contra a Bactéria realizado nos contatos dos pacientes com diagnóstico de Hanseníase	85
Pesquisa de bacilo - BAAR	13
Busca ativa e visita domiciliares	10
Consulta de Enfermagem	115
Curativos em úlcera ou mal perfurante plantar	20
Coletas de sangue de pacientes em tratamento ou investigação	40
Atendimentos realizados provenientes da parceria do serviço de Hanseníase e o centro de pesquisa da UFTM	40

SERVIÇO DE TUBERCULOSE

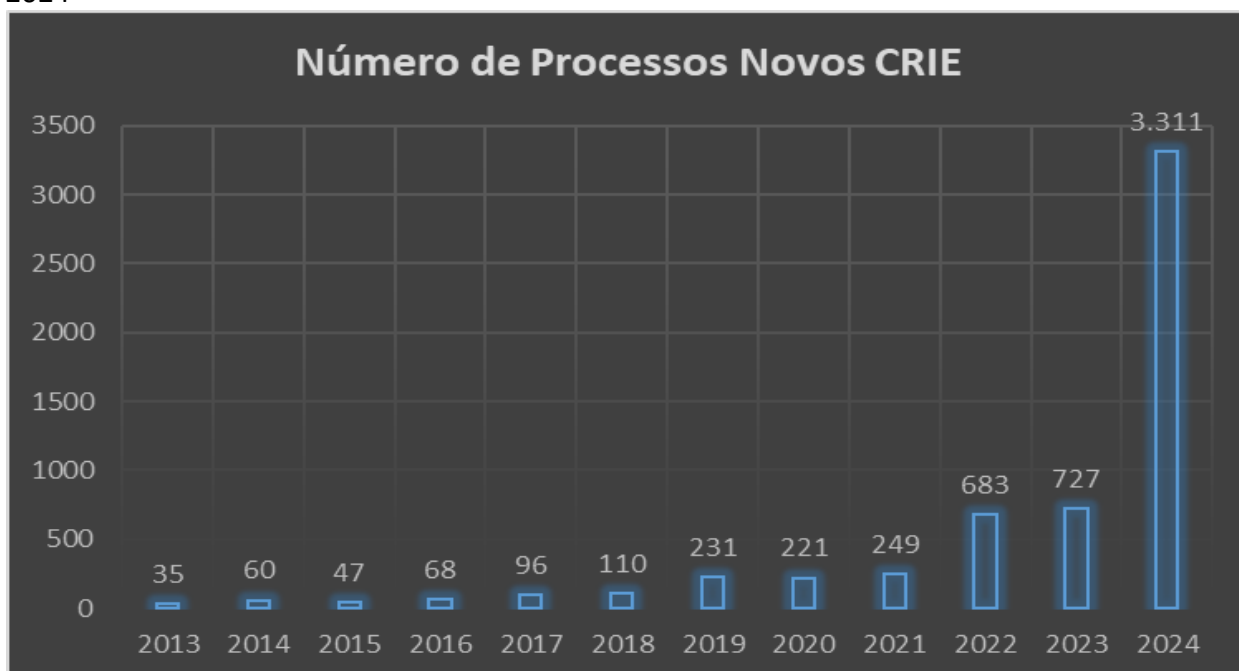
	3º Quadrimestre de 2024
Atendimento médico	71
PPD	56
TRM – teste rápido molecular	166
Consulta de Enfermagem	124

Ações realizadas de 01/09/2024 a 31/12/2024



CRIE -CENTRO DE REFERÊNCIA DE IMUNOBIOLOGICOS ESPECIAIS

Gráfico 33- Novos Processos que foram avaliados pelo CRIE físico, durante o 3º quadrimestre de 2024



ANO	ESAVI ROTINA	ESAVI COVID	NOVOS PROCESSOS URA	NOVOS PROCESSOS MACRO	TOTAL PROCESSOS NOVOS
2013	0	0	35	0	35
2014	35	0	60	0	60
2015	50	0	47	0	47
2016	31	0	68	0	68
2017	51	0	96	0	96
2018	81	0	110	0	110
2019	59	0	231	0	231
2020	67	0	221	0	221
2021	28	0	249	0	249
2022	36	233	683	0	683
2023	39	9	727	0	727
2024	26	1	1.431	1880	3.311

CENTRAL DE VACINAS

Vacinação COVID e Campanha Influenza e Dengue

Quadro 39 - Quantidade de doses vacina COVID aplicadas , 3º quadrimestre de 2024 em Uberaba/MG.

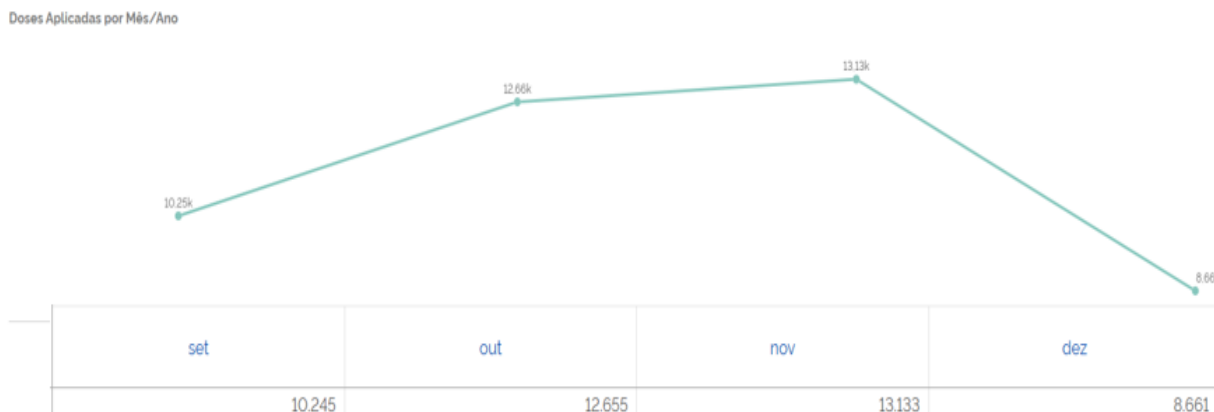
DOSES	Nº VACINAS APLICADAS
D1	188
D2	113
DR	901
Biv+XBB	1.202
TOTAL	2.404

- Campanha **Influenza**: 89.278 doses aplicadas – (51% da cobertura vacinal referente a crianças, idosos e indígenas)

- Campanha **Dengue**: 8.304 doses aplicadas

FONTE: Datasus/SIPNI – Painel de Vacinação MS

Gráfico 34: Vacinação de rotina: 44.694 doses aplicadas, durante o 3º quadrimestre de 2024.



Fonte: DATASUS – Painel de Vacinação

IMUNIZANTE	COBERTURAS VACINAIS
BCG	99,6%
ROTAVIRUS	85%
HEPATITE B	85,8%
PNEUMO 10	85,5%
DTP	84,6%
PENTA	84,7%
VIP (POLIO INATIVADA)	84,5%
TRIVIRAL	88%
HEP A	81%

Fonte: DATASUS – Painel de Vacinação

CAPACITAÇÕES, EVENTOS E PROJETO VACINA AQUI

- Realizado Dia D da Campanha de Multivacinação Estadual;
- Continuação das Campanhas da Influenza e Dengue;
- Participação em Eventos;
- Premiação na II Oficina Nacional do Projeto ImunizaSUS – Categoria Sbim & OMS/OPAS;
- Participação no Simpósio Infanti Sanofi para falar sobre experiências exitosas do CRIE;
- Projeto Vacina Aqui atendeu cerca de 53 Instituições e empresas no município durante esse período e realizou vacinação de acamados, domiciliados e atípicos (fora de área e apoio para ESF's).



Experiência de Uberaba premiada pelo SUS é apresentada em São Paulo



CEREST

Quadro 40 - Principais ações desenvolvidas pelo CEREST no período de setembro a dezembro de 2024

PROCEDIMENTO	QUANTIDADE
Consulta médica em saúde do trabalhador.	221
Ambulatório de Ginecologia da Saúde da Trabalhadora	354
Consulta fisioterapêutica.	01
Consulta psicológica.	49
Consulta social.	06
Consulta de enfermagem	16
Acompanhamento de trabalhadores com sequelas e/ou agravos relacionados ao trabalho (consultas de retorno e grupo de LER/DORT)	337
Emissão de parecer sobrenexo/causal de agravos relacionados ao trabalho.	78
Inspeção sanitária em saúde do trabalhador.	19
Monitoramento de fichas relacionadas ao trabalho.	293
Investigação de acidentes de trabalho fatal /típico ocorridos no município (exceto relacionados ao trânsito e violência).	08
Participação dos profissionais em cursos, oficinas, congressos, capacitações e outros eventos relacionados à saúde do trabalhador.	09
Educação em saúde com temas diversos para o grupo de reabilitação coletiva para trabalhadores com LER/DORT de maneira presencial.	10
Disponibilizar suporte técnico/científico para as referências técnicas dos municípios da área de abrangência do CEREST.	14
Ações educativas em saúde do trabalhador.	16
Apoio Institucional/Matricial em Saúde do Trabalhador	01

AÇÕES EXTRAS

Participação da assistente social no PET Saúde (Encontros semanais)



Reunião da comissão de erradicação do trabalho infantil



Setembro Amarelo



Outubro Rosa



Novembro Azul





Dezembro Vermelho



6º Fórum de Saúde do Trabalhador





AÇÕES DO DEPARTAMENTO DE CONTROLE DE ZONOSSES E ENDEMIAS

Seção de Controle de Endemias (prevenção de arboviroses)

CICLO BIMESTRAL	VISITAÇÃO A IMÓVEIS		
	Trabalhados *	Fechados e recusados *	Total de visitados *
5º (set e out)	102.129 (51,1%)	99.216 (49,6%)	201.345 (101,0%)
6º (nov e dez)	109.912 (55,0%)	88.468 (44,3%)	198.380 (99,3%)

* % em relação aos 199.810 imóveis cadastrados pelo DCZE no município (RG).

CICLO QUINZENAL	VISITAÇÃO A PONTOS ESTRATÉGICOS (PEs)		
	Trabalhados *	Fechados e recusados	Total de visitados *
17º	134 (100%)	0	134 (100%)
18º	134 (100%)	0	134 (100%)
19º	134 (100%)	0	134 (100%)
20º	134 (100%)	0	134 (100%)
21º	134 (100%)	0	134 (100%)
22º	134 (100%)	0	134 (100%)
23º	134 (100%)	0	134 (100%)
24º	134 (100%)	0	134 (100%)

* % em relação aos 134 PEs cadastrados pelo DCZE no município.

Mês	ELIMINAÇÃO DE VETORES ADULTOS*		Total
	Costal **	Veicular ***	
Setembro	167	0	167
Outubro	101	0	101
Novembro	91	0	91
Dezembro	93	0	93

* Quarteirões trabalhados.

** Realizada pelo pessoal do DCZE nos endereços onde existem notificações de arboviroses e em suas imediações.

*** Realizada em áreas onde há surtos e epidemias, conforme preconizado pelo PNCD e pelo plano de contingência municipal. Não houve necessidade no período.

OUTRAS ATIVIDADES	QUANTIDADE
1. Disque dengue	
1.1. Nº. de atendimentos realizados	86
2. Mutirão de remoção de depósitos e focos de vetores	
2.1. Massa de depósitos removidos (ton)	39,0
2.2. Nº de bairros atendidos	72
3. Recolhimento de pneus e outros materiais rodantes	
3.1. Massa de depósitos removidos (ton)	272,6
4. Atividades de educação, conscientização e mobilização social	
4.1. Palestras realizadas	62
4.2. Estandes realizados	341
4.3. Apresentações de teatro infantil	52
4.4. Oficinas e rodas de conversa realizados	09
4.5. Visitas de universitários ao DCZE	02
4.6. Público total atendido	11.266
4.7. Panfletos distribuídos	1.257
4.8. Cartazes distribuídos	250
LEVANTAMENTO DE POSSÍVEIS FOCOS DE Aedes Aegypti POR VEÍCULO ÁEREO NÃO TRIPULADO (VANT/DRONE, VÔO 1 de 7)	QUANTIDADE
1.1. Bairros atendidos	05 áreas
Residencial Beija Flor II; Residencial Nova Era ;Residencial Colibri;	13 bairros
Residencial Colibri II; Ilha de Marajó; Residencial Beija Flor I; Pacaembu;	385 hectares
Residencial Morumbi; Residencial Copacabana; Parque dos Girassóis;	380
Residencial Parque dos Girassóis II; Estância dos Ypes; Parque das	quarteirões
Laranjeiras	11.016 imóveis
1.2. Imóveis com possíveis depósitos localizados	1.664 (15,1%)*
Piscinas e fontes (maioria estava limpa)	849
Lixo (plásticos, latas, sucatas e entulhos)	455
Toneis barris e tambores	233
Pneus	61
Caixas de água elevadas	38
Máquinas e equipamentos em pátios	14
Lajes com acúmulo	12
Poços e cacimbas	2
1.3 Imóveis com possíveis depósitos visitados	1.505
	(90,5%)**
Removidos	284
Descaracterizados	169
Tratados com larvicida	197
Monitorados	122
Morador ausente (mesmo após várias tentativas)	687
	(45,6%)***
Entrada não autorizada	46

* Do total de imóveis sobrevoados.

** Do total de imóveis com possíveis depósitos.

*** Do total de imóveis visitados.

Seção de Controle de Zoonoses

ATIVIDADE	QUANTIDADE
1. Resumo das atividades de manejo de quirópteros	
1.1. Nº. de atendimentos na zona urbana	55
1.2. Nº. de atendimentos da zona rural	00
1.3. Nº. de exemplares enviados para exame antirrábico	05
2. Resumo das atividades de controle de roedores	
2.1. Nº. de atendimentos na zona urbana	263
2.2. Nº. de atendimentos na zona rural	716
3. Resumo das atividades de controle de animais peçonhentos	
3.1. Nº. de atendimentos para controle de escorpiões	169
3.2. Nº. de atendimentos para controle de lagartas	00
3.3. Nº. de atendimentos para controle de aranhas	04
3.4. Nº. de investigações de acidentes escorpiônicos	31
4. Resumo das atividades de controle de caracóis africanos gigantes	
4.1. Nº. de atendimentos para controle de caracóis africanos gigantes	04
5. Resumo das atividades de controle de pombos	
5.1. Nº. de atendimentos para controle de pombos	18
6. investigações de locais prováveis de infecção (LPIs)	
6.1. Nº de Investigações de casos suspeitos de Hantavirose	00
6.2. Nº de Investigações de casos suspeitos de Leptospirose	00
6.3. Nº de Investigações de casos suspeitos de Febre Maculosa	05
7. Solicitações diversas	
7.1. Palestras e eventos	00
7.2. Solicitações diversas (outras)	191
TOTAL DE ATENDIMENTOS E INVESTIGAÇÕES	1.451

Seção de Controle de Animais de Pequeno Porte

ATIVIDADE	QUANTIDADE
1. Vacinação antirrábica de rotina	573
2. Animais em observação	00
3. Inquéritos animais	348
4. Microchipagem	00
5. Investigação de doenças	
6.1. Nº. amostras de cães enviadas para diagnóstico de vírus rábico	01
Positivos	00
6.2. Nº de testes rápidos de Leishmaniose realizados	22
Positivos	00
6.3. Nº testes confirmatórios de leishmaniose enviados	00
Positivos	00
6. Eutanásias	09
7. Recebimentos de carcaças	337

DEPARTAMENTO DE VIGILÂNCIA SANITÁRIA

AÇÃO/ATIVIDADE	QUANTIDADE
TOTAL DE INSPEÇÕES REALIZADAS	699
ALVARÁS EMITIDOS	370
CURSO: MANIPULAÇÃO DE ALIMENTOS	4
FORNECIMENTO DE CURSOS PARA SOCIEDADE	2
REINSPEÇÃO	78

Atendimento Farmacêutico		
O atendimento farmacêutico contempla: distribuição de receituários aos prescritores do município, conferência de balanços de medicamentos controlados das drogarias e farmácias do município. Atendimento às segundas, quartas e sextas feiras. De 14:00 às 17:30 horas		
Setembro	131	Total de atendimentos: 534
Outubro	159	
Novembro	121	
Dezembro	123	

Atendimento aos Órgãos externos em parceria/colaboração.

Atendimento de demanda da PM/MG – Abordagem de venda irregular de medicamentos em via pública;

Atendimento de demanda da Receita Estadual e Vigilância Sanitária Estadual – Inspeção sanitária em Indústrias de Saneantes (3 indústrias).

Atendimento ao monitoramento de Eventos Adversos – Segurança do Paciente – VISA estadual e ANVISA: 57 eventos investigados nas Unidades de Saúde Uberaba (Hospitais, Clínicas médicas com procedimentos, serviço de imagem).

Produção de Capacitações – Palestra na área de saúde – proferida pela equipe técnica na UNIUBE para os alunos dos cursos da área de saúde. (3 horas de palestra).

Produção de Capacitações – Manipulação de alimentos e segurança alimentar em parceria com a Sala do Empreendedor (capacitação de 3:30 horas) com emissão de certificado, totalizando 4 capacitações ao setor regulado.

SEÇÃO DE VIGILÂNCIA AMBIENTAL EM SAÚDE.
PARÂMETROS DE REFERÊNCIA
Quadro 41: Parâmetros de referência segundo legislação vigente (Portaria 888/2021 GM/MS):

Parâmetros	Valores de referência
Coliformes Totais	Ausência em 100 ml em 95% das amostras examinadas no mês
<i>Escherichia coli</i>	Ausência
Cloro residual livre	0,2 a 5,0 mg/L*
Turbidez	<p>Pós desinfecção águas subterrâneas: 1,0 uT(2) em 95% das amostras. 5,0 uT no restante das amostras mensais coletadas.</p> <p>Filtração rápida (tratamento completo): 0,5 uT(2) em 95% das amostras. 1,0 uT no restante das amostras mensais coletadas</p> <p>Filtração lenta: 1,0 uT(2) em 95% das amostras. 2,0 uT no restante das amostras mensais coletadas</p>
Fluoreto	0,6 até 0,8 mg/L – VMP 1,5 mg/M
pH⁽¹⁾	-
Cor	15,0 uC

*Cloro Residual Livre faixa de 0,2 a 2,0 mg/L ideal, valor máximo permitido até 5,0 mg/L;

(1) pH: A Portaria GM/MS nº 888/2021 não mais estabelece o valor de referência para dado parâmetro.

**CUMPRIMENTO DA DIRETRIZ NACIONAL DO PLANO DE AMOSTRAGEM
PARÂMETROS BÁSICOS**
Quadro 42 - Número de análises realizados no período (3º quadrimestre – 2024).

PARAMETRO	META MENSAL	TOTAL NO PERÍODO	NÚMERO DE AMOSTRAS REALIZADAS NO PERÍODO	PERCENTUAL
COLIFORMES TOTAIS	37	148	184	124,32
ESCHERICHIA COLI	37	148	184	124,32
TURBIDEZ	37	148	186	125,67
CLORO RESIDUAL LIVRE	37	148	168	113,51
PH	37	148	186	125,68
COR	37	148	186	125,68
FLUORETO	13	52	54	103,84

Quadro 43- Número de análises realizados no período (3º quadrimestre – 2024), divididos por mês.

Parâmetro	Quantitativo mínimo de análises		Setembro	Outubro	Novembro	Dezembro
	Mensal	Total no período				
TURBIDEZ	37	148	59 159,45%	56 151,35%	26 70,27%	45 121,62%
COLIFORMES TOTAIS	37	148	59 159,45%	56 151,35%	26 70,27%	43 116,21%
ESCHERICHIA COLI	37	148	59 159,45%	56 151,35%	26 70,27%	43 116,21%
FLUORETO	13	52	16 123,07%	14 107,69	10 76,92	14 107,69%
CORO RESIDUAL LIVRE	37	148	54 145,94%	53 143,24%	25 67,56%	36 97,29%

Quadro 44: Percentual de amostras fora dos padrões estabelecidos pela atual legislação de amostras coletadas no Sistema de Abastecimento de Água público (SAA), para o 3º quadrimestre – 2024.

PARAMETRO	AMOSTRAS REALIZADAS	AMOSTRAS FORA DO PADRÃO	PERCENTUAL %
COLIFORMES TOTAIS*	184	7	3,8
ESCHERICHIA COLI*	184	4	2,17
TURBIDEZ	186	9	4,84
CORO RESIDUAL LIVRE	168	1	0,6
PH**	186	-	-
COR	186	13	6,99
FLUORETO***	54	39	72,22

* Incluídos dados de 3 minas d'água.

** A partir da Portaria 888/2021 o parâmetro pH não possui valor determinado, sendo apenas desejável um valor entre 6 e 9,5.

***Considerando os dados climáticos médios para o município de Uberaba, o referencial legal para o parâmetro flúor é entre 0,6 e 0,8 mg/L, sendo verificadas 15 amostras abaixo de 0,6 e 1 acima de 0,8. Fonte: <http://sisagua.saude.gov.br>

2. Atuação com Processos Administrativos para emissão de Autorização de Fornecimento de Água Tratada para consumo humano.

2.1. Inspeções, Infrações e Notificações

Considerando os processos para obtenção de Autorização de Fornecimento de Água Tratada que tramitaram no 3º quadrimestre do ano de 2024, tem-se:

- Andamento de **74** processos administrativos;
- Realização de **74** inspeções relativas aos processos administrativos mencionados;
- Emissão de **11** Infrações;
- Emissão de **11** notificações relacionadas às infrações;

2.2. Inserção de dados SISÁGUA

Considerando a existência de 86 Soluções Alternativas Coletivas (SACs) cadastradas no ano de 2024, no último quadrimestre do ano de 2024 tem-se:

- Conferência e análise dos dados apresentados em **344 boletins de análises e relatórios no modelo SISÁGUA** enviados a esta Seção de Vigilância Ambiental em Saúde, sendo referidos documentos relacionados às SACs cadastradas e devidamente monitoradas;
- Digitação no sistema SISÁGUA do Ministério da Saúde, de 344 relatórios de análises mensais de água destinada ao consumo humano referentes às SACs cadastradas e devidamente monitoradas;

ATENÇÃO PSICOSSOCIAL

Ações realizadas pela Diretoria de Atenção Psicossocial no 3º quadrimestre de 2024

- **Consolidado do número de paciente que aguardam especialidade psiquiatria na fila eletrônica**

O atendimento ambulatorial em psiquiatria no município de Uberaba é prestado pelo Serviço Integrado de Atendimento Psiquiátrico (SIAP) e pela equipe multiprofissional do Instituto Maria Modesto, conforme contrato estabelecido.

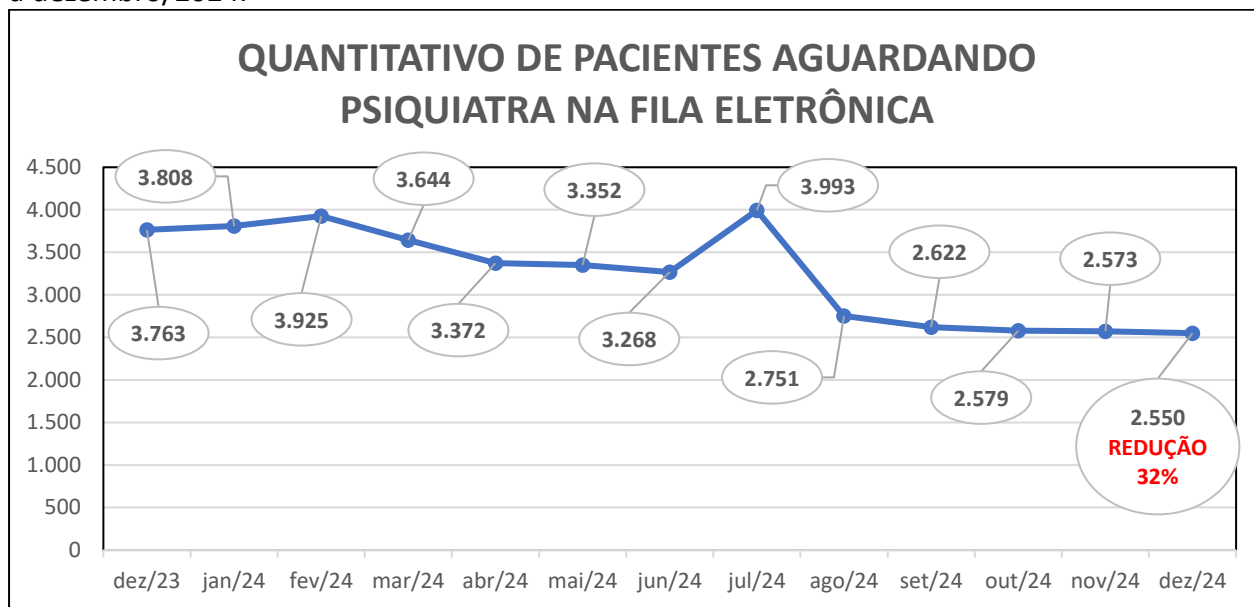
Com o intuito de reduzir o número de pessoas que aguardam uma vaga para atendimento psiquiátrico na fila eletrônica do município e agilizar as consultas nessa especialidade, foi realizado contato telefônico com os pacientes cadastrados na base de dados do Sistema Saúde. Esse procedimento visa a triagem dos pacientes que ainda aguardam atendimento e/ou que apresentam maior urgência, considerando a longa espera a que foram submetidos até o momento.

As ligações foram iniciadas em 12 de março de 2024, realizadas por profissionais capacitados em escuta qualificada em saúde mental. Foram efetuadas cinco tentativas de contato em dias e horários alternados. Com base nessas tentativas, os usuários que não foram localizados, que não demonstraram interesse na vaga ou que já estão em acompanhamento psiquiátrico em outros serviços de saúde mental (como o CAPS, Instituto Maria Modesto e Ambulatório Maria da Glória) são removidos da fila eletrônica.



Figura 1: Esquema da triagem por meio da escuta qualificada realizada com os pacientes que aguardam psiquiatra na fila eletrônica

Gráfico 35: Quantitativo de pacientes aguardando Psiquiatra na fila eletrônica de dezembro/2023 a dezembro/2024.



Nota-se que, até dezembro de 2024, houve uma redução de 32% do quantitativo de usuários que aguardam a especialidade de Psiquiatria comparado ao final do ano de 2023. O que pode ser explicado pela eficácia do método da escuta qualificada através do contato telefônico prévio com os pacientes.

Gráfico 36: Consolidado do número de pacientes que aguardam consulta na especialidade de psiquiatria nos 1º, 2º e 3º quadrimestres de 2024.

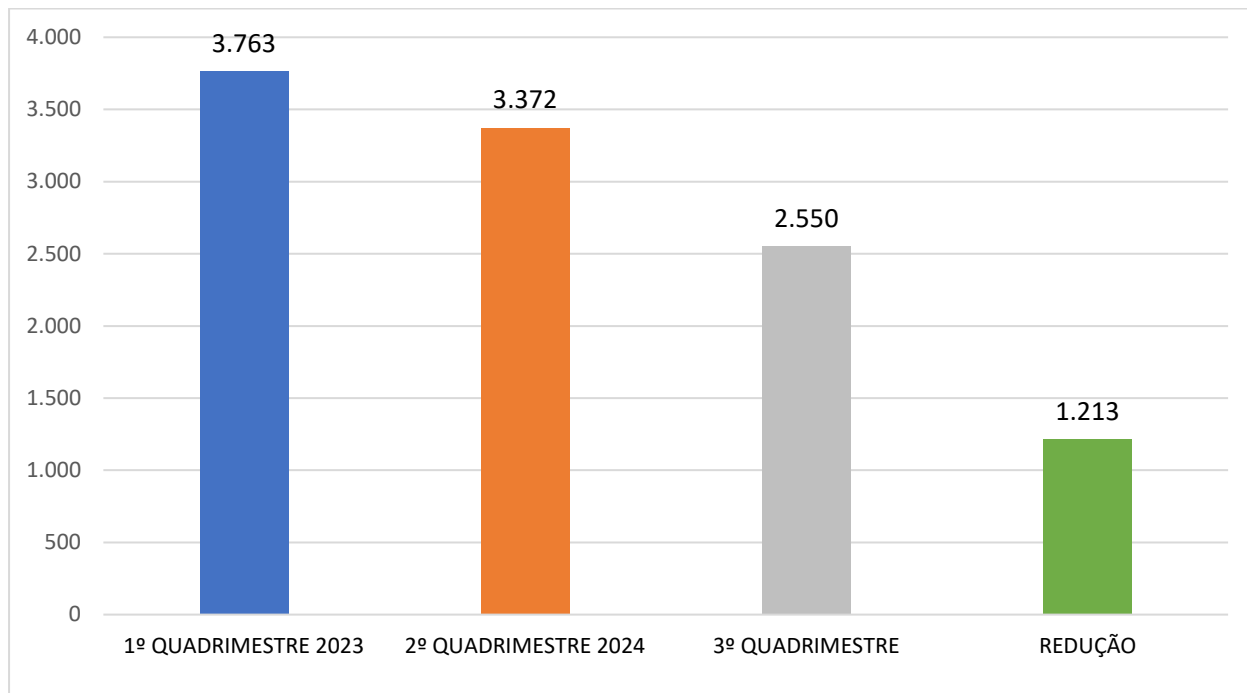


Gráfico 37- Consolidado do número de Pacientes atendidos e procedimentos/atendimentos realizados no CAPS AD III no 1º, 2º e 3º quadrimestre de 2024.

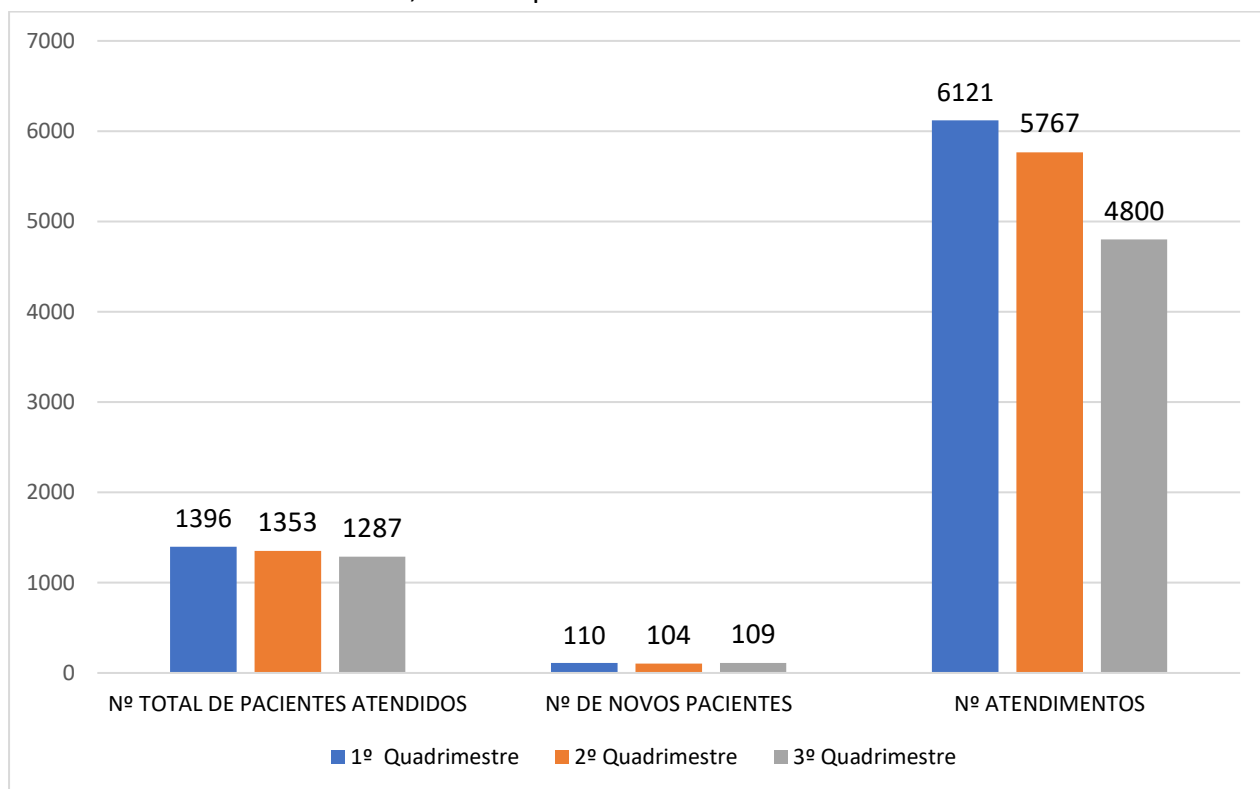
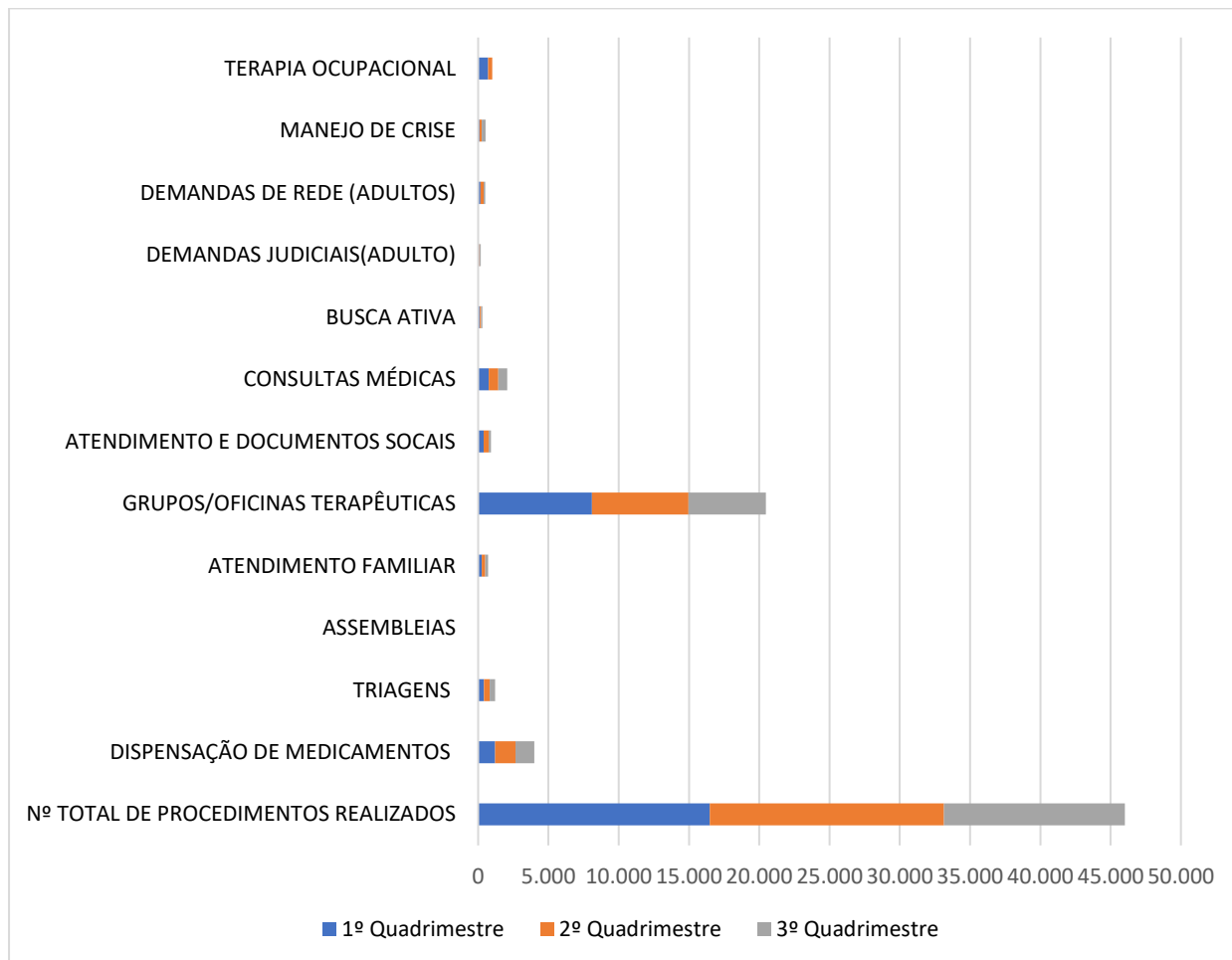


Gráfico 38 - Consolidado do número de procedimentos realizados no CAPS AD III no 1º, 2º e 3º Quadrimestre de 2024



	QUADRIMESTRES		
	1º	2º	3º
Nº TOTAL DE PROCEDIMENTOS REALIZADOS	16.475	16.665	12.863
DISPENSAÇÃO DE MEDICAMENTOS	1.204	1.459	1.330
TRIAGENS	419	403	375
ASSEMBLEIAS	4	4	3
ATENDIMENTO FAMILIAR	247	250	212
GRUPOS/OFFINAS TERAPÊUTICAS	8.092	6.866	5.513
ATENDIMENTO E DOCUMENTOS SOCIAIS	382	365	167

CONSULTAS MÉDICAS	749	685	623
BUSCA ATIVA	117	102	82
DEMANDAS JUDICIAIS	77	50	57
DEMANDAS DE REDE	164	220	131
MANEJO DE CRISE	87	169	261
TERAPIA OCUPACIONAL	701	310	0

Gráfico 39 - Consolidado do número de internações realizadas no CAPS AD III no 1º, 2º e 3º Quadrimestre de 2024

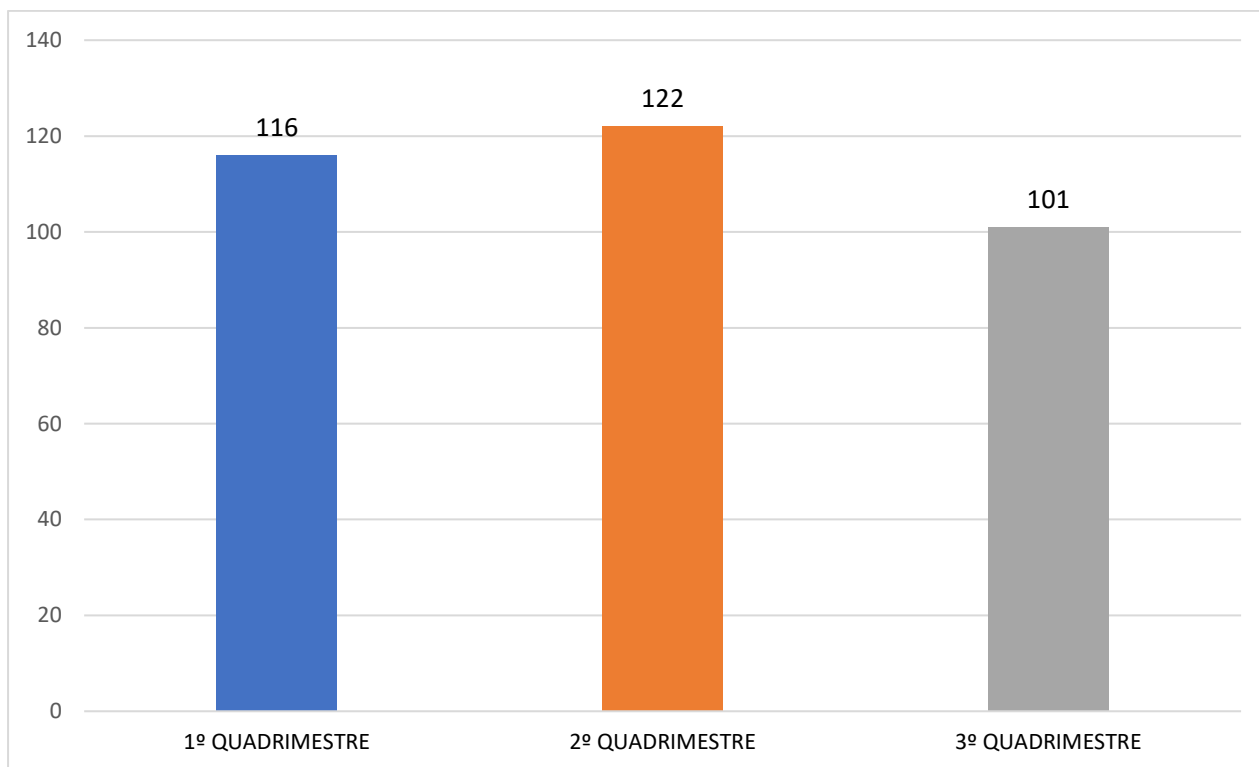


Gráfico 40- Consolidado do número de Pacientes atendidos realizados no CAPSij no 1º, 2º e 3º Quadrimestre de 2024.

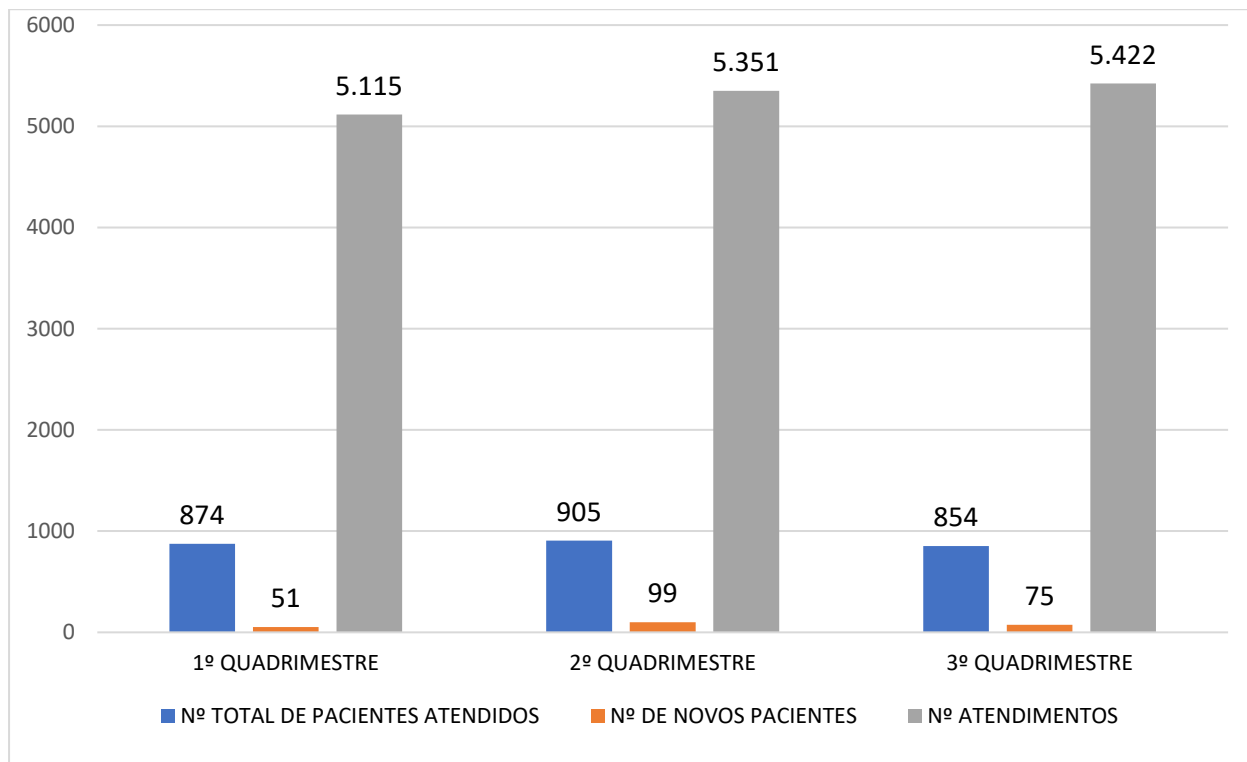
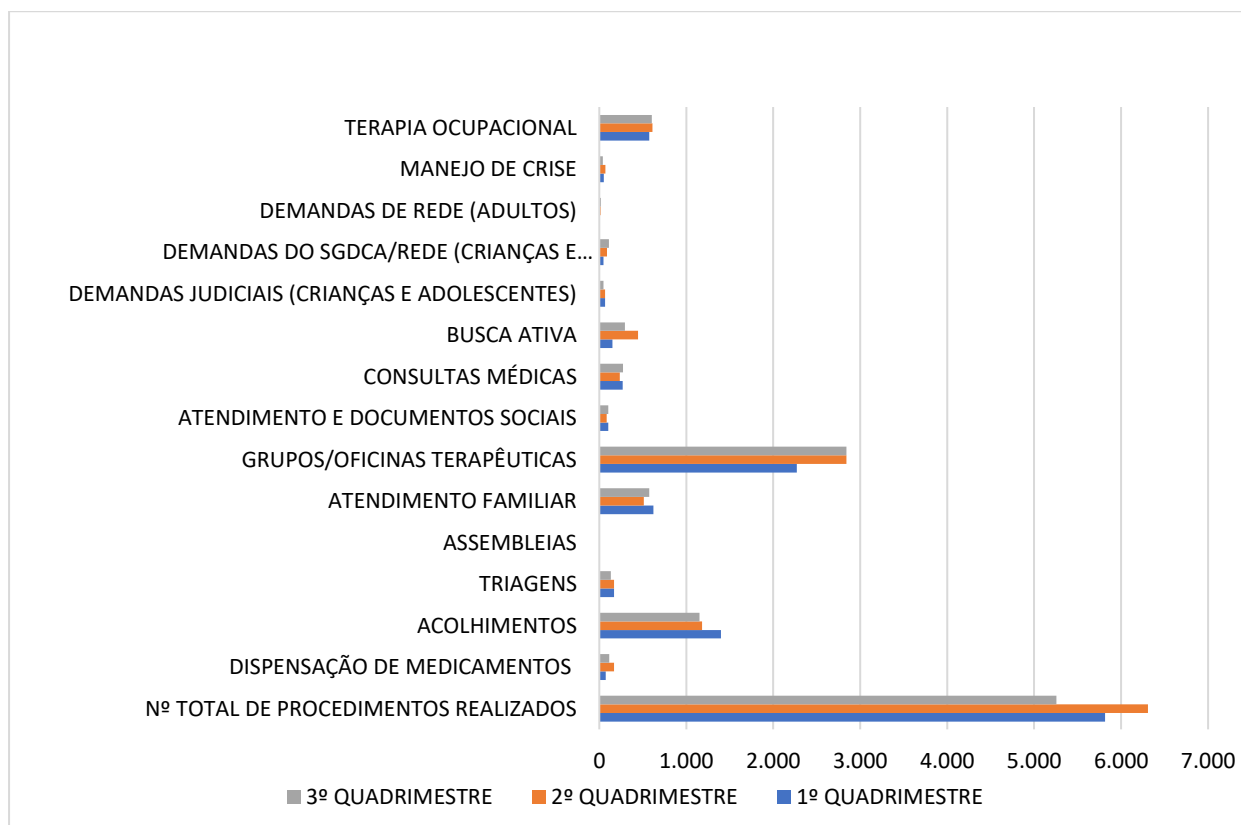


Gráfico 41- Consolidado do número de procedimentos realizados no CAPSij no 1º, 2º e 3º Quadrimestre de 2024



	QUADRIMESTRES		
	1º	2º	3º
Nº TOTAL DE PROCEDIMENTOS REALIZADOS	5.817	6.308	5.257
DISPENSAÇÃO DE MEDICAMENTOS	73	171	116
ACOLHIMENTO	1.399	1.183	1.154
TRIAGENS	170	169	134
ASSEMBLEIAS	3	3	1
ATENDIMENTO FAMILIAR	623	513	574
GRUPOS/OFFINAS TERAPÊUTICAS	2.273	2.840	2.843
ATENDIMENTO E DOCUMENTOS SOCIAIS	104	86	102
CONSULTAS MÉDICAS	270	236	273
BUSCA ATIVA	152	447	296
DEMANDAS JUDICIAIS (CRIANÇAS E ADOLESCENTES)	65	65	50
DEMANDAS DO SGDCA/REDE (CRIANÇAS E ADOLESCENTES)	50	90	109
DEMANDAS DE REDE (ADULTOS)	7	14	20
MANEJO DE CRISE	53	72	40
TERAPIA OCUPACIONAL	575	612	603

Gráfico 42 - Consolidado do número de pacientes atendidos no CAPS DR. INÁCIO FERREIRA no 1º, 2º e 3º Quadrimestre de 2024

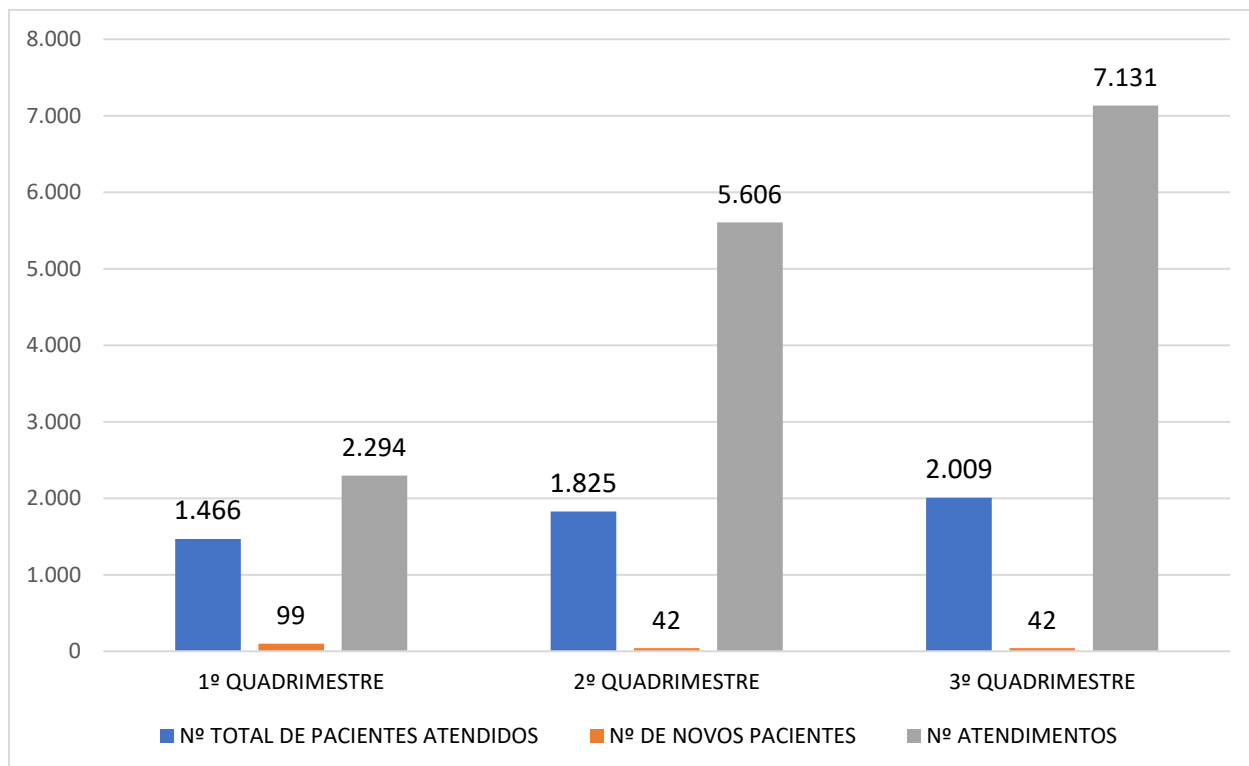
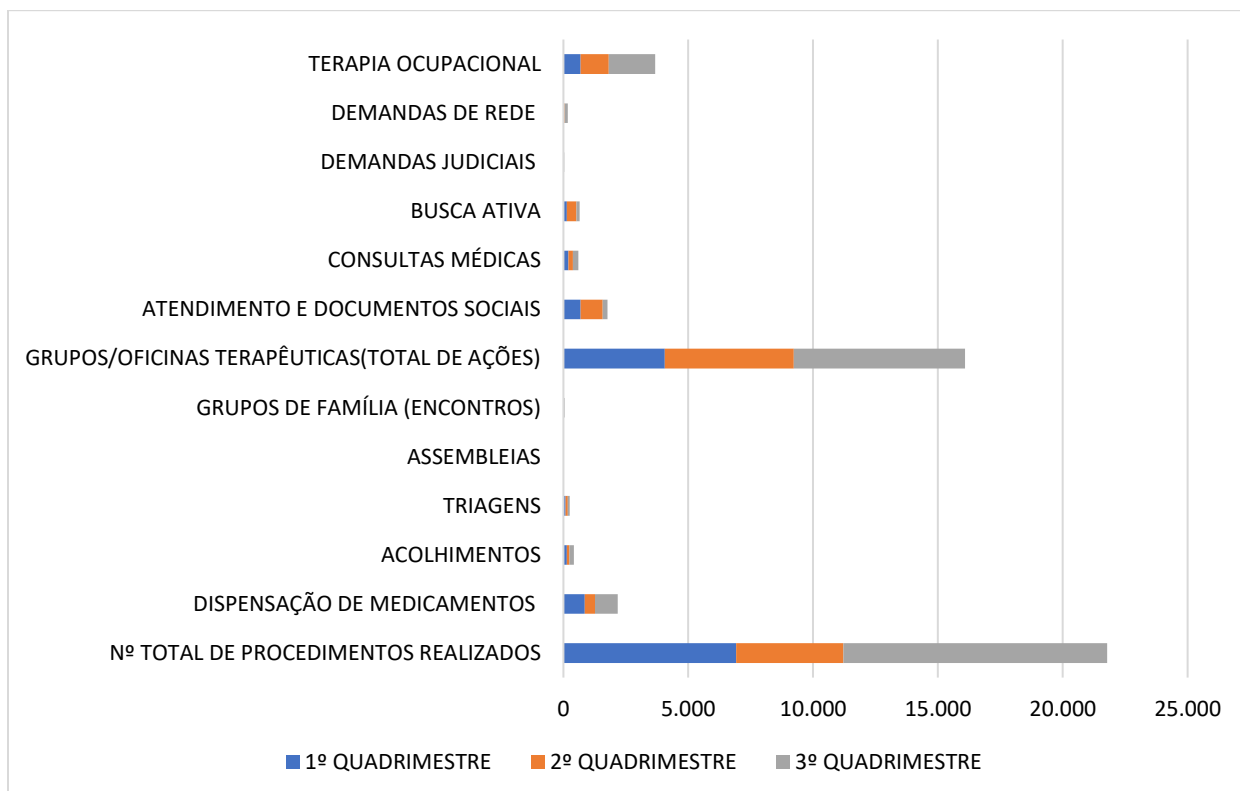


Gráfico 43 - Consolidado do número de procedimentos realizados no CAPS DR. INÁCIO FERREIRA no 1º, 2º e 3º Quadrimestre de 2024



	QUADRIMESTRES		
	1º	2º	3º
Nº TOTAL DE PROCEDIMENTOS REALIZADOS	6.916	4.293	10.566
DISPENSAÇÃO DE MEDICAMENTOS	860	409	913
ACOLHIMENTOS	138	108	172
TRIAGENS	85	88	79
ASSEMBLEIAS	7	7	8
GRUPOS DE FAMÍLIA (ENCONTROS)	15	12	17
GRUPOS/OFFINAS TERAPÊUTICAS (TOTAL DE AÇÕES)	4.062	5.165	6.857
ATENDIMENTO E DOCUMENTOS SOCIAIS	692	883	189
CONSULTAS MÉDICAS	201	183	213
BUSCA ATIVA	133	395	120
DEMANDAS JUDICIAIS	11	9	17
DEMANDAS DE REDE	24	28	122
TERAPIA OCUPACIONAL	688	1.131	1.859

Gráfico 44– Consolidado do número de atendimentos realizados no SIAP no 1º, 2º e 3º Quadrimestre de 2024

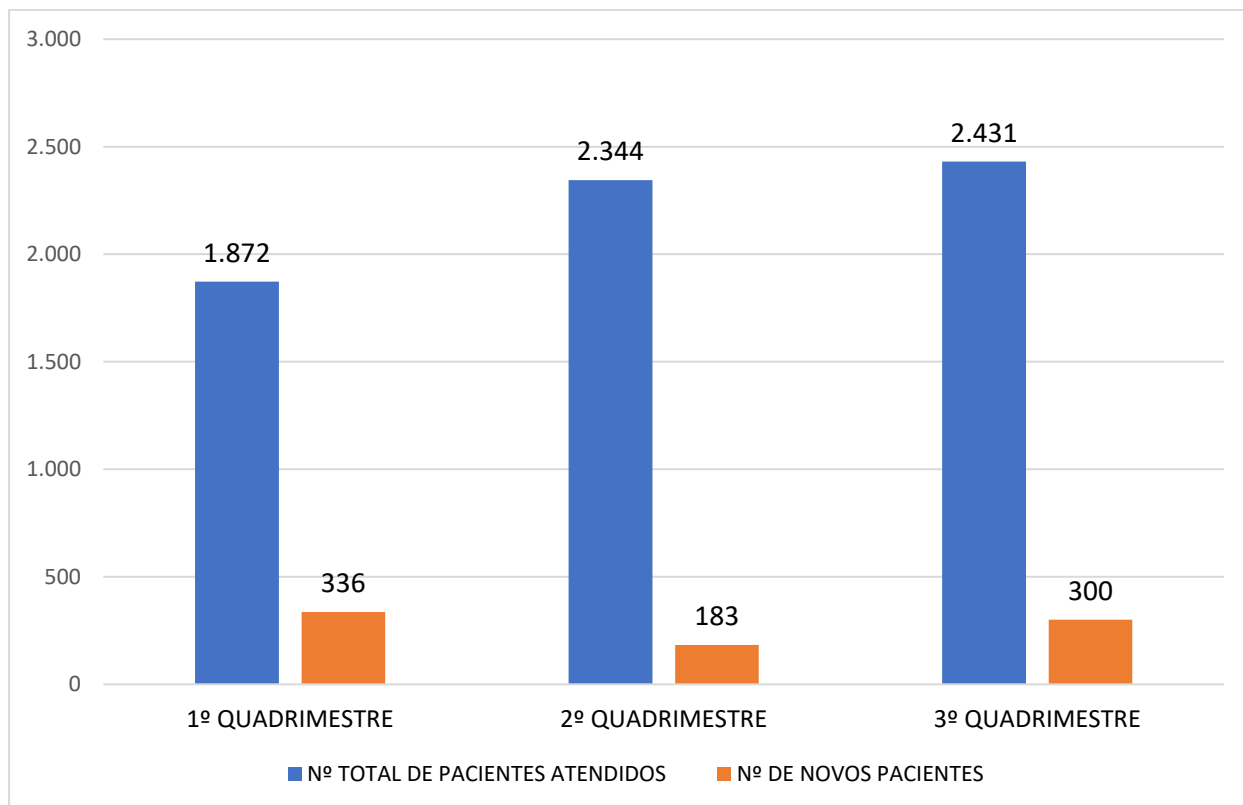
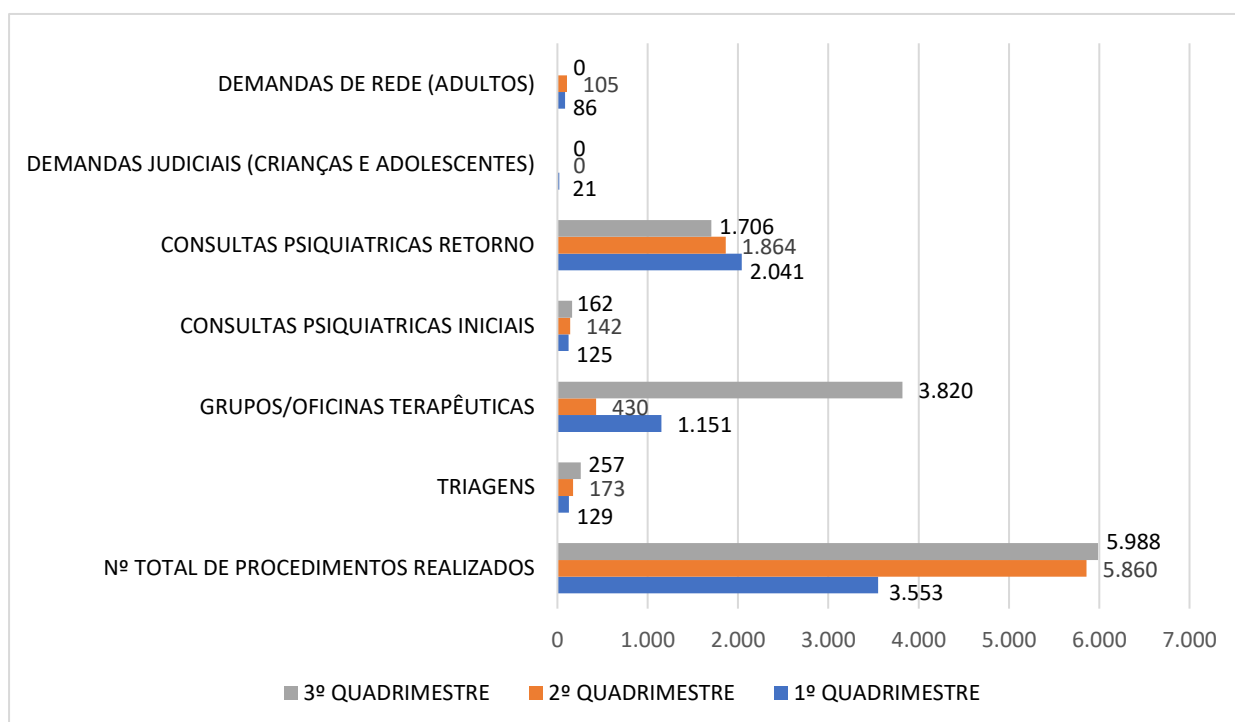


Gráfico 45 - Consolidado do número de procedimentos realizados no SIAP no 1º, 2º e 3º Quadrimestre de 2024



- **Participação da Rede em eventos, reuniões, ações, capacitações no 3º Quadrimestre de 2024**

Visita CAPS Araxá	1
Reunião COMDICAU	3
Reunião para elaboração plano ação	1
Reunião de Fluxos de Saúde com o Centro socioeducativo, Casa de semiliberdade de Uberaba	1
Reunião de Gerentes - Diretoria	2
Audiência Judicial	13
Oficina em saúde "Setembro Amarelo" - Adolescentes Cseur	1
Reunião organizacional e técnica - CSEUR e CAPSi - Adolescentes	1
Reunião Roda de Conversa	4
Reunião intersetorial CAPSi/SAE	1
Reunião intersetorial com CSEUR e CAPS	1
Ação intersetorial CAPSi/UFTM	1
Reunião Matriciamento na Atenção Basica	1
Reunião comissão NUPAZ	1
Formação de profissionais do SUS e do SUAS para atuação em casos de VIOLENCIA INTRAFAMILIAR	4
Outubro Verde - Capacitação sífilis adquirida e sífilis congênita	1
Reunião alinhamento fluxo - CAPS e CSEUR	1
Reunião alinhamento fluxo - CAPS e CER	1
Reunião elaboração do fluxo do trabalho infantil	1
Ação intersetorial - Discussão de caso	2
Ação intersetorial - CAPS e CREAS – discussão de caso	1
Reunião matriciamento com rede psicossocial	1
Reunião apresentação fluxo de saúde mental para a criança e adolescente	1
Reunião CREAS	2
Parceria CTA, Dia D	1
Treinamento Recadastramento do Servidor	1
Ação Jardim de Aromas CAPS Dr. Inácio Ferreira	1
Confraternização SMS	1
Supervisão Clínica	1
Confraternização CAPS INACIO FERREIRA	1
Confraternização CAPS INACIO FERREIRA e CAPS AD	1

- Fotos de Ações executadas:

PASSEIO DOS MORADORES DAS RESIDÊNCIAS TERAPÊUTICAS (SHOPPING, PISCINÃO)



PISCINÃO



SHOPPING CENTER UBERABA

CEIA DE NATAL PARA OS MORADORES DAS RESIDÊNCIAS TERAPÊUTICAS





ALIMENTAÇÃO E RECREAÇÃO NAS RESIDÊNCIAS TERAPÊUTICAS



SETEMBRO AMARELO

