



1º RELATÓRIO QUADRIMESTRAL 2024



Sistema
Único
de Saúde



UBERABA
PREFEITURA

Valdilene Rocha Costa Alves
Secretária de Saúde

Cecílio de Souza Araújo Filho
Secretário Adjunto



Organização:

Simone Alves da Mata Ramos – Diretora de Assuntos Estratégicos do SUS

Jessica Soares Rodrigues – Chefe do Departamento de Planejamento e Estatística do SUS

Equipe Técnica responsável pelas informações:

- **André Luís Silva**
- **Anna Neri Batista da Silva**
- **Ana Paula Abdalla**
- **Aline Nayara Afonso de Rezende Tristão**
- **Bruna Pimenta Oliveira**
- **Diogo Avelino de Barros**
- **Eduardo Plácido dos Santos**
- **Enilda Teresinha Lacerda Almeida**
- **Emerson Mariano de Almeida**
- **Isabela Lacerda Rodrigues da Cunha**
- **José Jhony Gonçalves de Oliveira**
- **Juliana Dos Santos Cucio Carvalho**
- **Karina Silva Santos**
- **Karina Nogueira Gomes**
- **Fernanda Carolina Camargo**
- **Priscilla Ramos de Queiroz Amaral**
- **Luiz Gustavo Pinheiro Rodrigues**
- **Márcia Helena Destro Nomelini**
- **Luiza Rezende Vilela**
- **Pérsia Correa de Sousa**
- **Tacimara de Oliveira Reis**
- **Thaís Aline de Freitas Corrêa**
- **Vânia Oliveira Rezende Queiroz**
- **Weverton Cleber Barbosa da Silva**

Sumário

| | |
|---|-----------|
| Introdução | 03 |
| Item I - Identificação do Município | 04 |
| Item II - Execução Física e Financeira | 05 |
| Item III – Auditorias | 21 |
| Item IV - Oferta e produção de serviços públicos na rede assistencial própria, contratada e conveniada, cotejando esses dados com os indicadores de saúde da população em seu âmbito de atuação..... | 24 |

Introdução

O Relatório Quadrimestral Detalhado é uma exigência legal decorrente da Lei Complementar nº 141/2012 e determina que ele deva ser encaminhado ao Conselho de Saúde. Segundo a legislação, esse documento deve conter minimamente as seguintes informações em relação ao quadrimestre anterior:

I - Montante e fonte dos recursos aplicados no período;

II - Auditorias realizadas ou em fase de execução no período e suas recomendações e determinações;

III - oferta e produção de serviços públicos na rede assistencial própria, contratada e conveniada, cotejando esses dados com os indicadores de saúde da população em seu âmbito de atuação.; (Lei Complementar 141/12; art. 36)

§ 5º O gestor do SUS apresentará, até o final dos meses de maio, setembro e fevereiro, em audiência pública na Casa Legislativa do respectivo ente da Federação, o Relatório de que trata o caput. (Lei Complementar 141/12; art. 36)

Art. 41. Os Conselhos de Saúde, no âmbito de suas atribuições, avaliarão a cada quadrimestre o relatório consolidado do resultado da execução orçamentária e financeira no âmbito da saúde e o relatório do gestor da saúde sobre a repercussão da execução desta Lei Complementar nas condições de saúde e na qualidade dos serviços de saúde das populações respectivas e encaminhará ao Chefe do Poder Executivo do respectivo ente da Federação as indicações para que sejam adotadas as medidas corretivas necessárias. (Lei Complementar 141/12; art. 41).

Item I - Identificação do Município

| Secretaria de Saúde | |
|---|--------------------------------|
| Gestor atual do FMS: Valdilene Rocha Costa Alves | |
| Razão Social da Secretaria de Saúde | Secretaria de Saúde de Uberaba |
| Endereço da Secretaria de Saúde | Av. Guilherme Ferreira, 1539 |
| CEP | 38022-200 |
| Telefone | (34) 3331-2748 |
| E-mail | saude.uberaba@gmail.com |

| Secretária de Saúde em exercício no período avaliado | |
|---|-------------------------------|
| Secretária Municipal de Saúde | Valdilene Rocha Costa Alves |
| Secretário Adjunto de Saúde | Cecílio de Souza Araújo Filho |
| Bases legais | |
| Informações do Fundo Municipal de Saúde | |
| Instrumento legal de criação do Fundo de Saúde | Lei 6.317 |
| CNPJ | 13.809.927/0001-19 |
| O Gestor do Fundo é o Secretário da Saúde? | SIM |
| Nome do Gestor do Fundo no período avaliado | Valdilene Rocha Costa Alves |
| Cargo do Gestor do Fundo | Secretária de Saúde |

| Informações do Conselho de Saúde | |
|--|--|
| Instrumento legal de criação do Conselho de Saúde (Lei de Reestruturação) | Lei 12.462 de 01 de abril de 2016 |
| Nome do Presidente | Cezar William de Melo Ribeiro |
| Segmento | Usuário |
| Data da última eleição do Conselho | Junho/2022 |
| Telefone | (34) 3331-2755 |
| E-mail | conselhomunicipal.sms@uberabadigital.com.br |
| Conferência de Saúde | |
| Data da última Conferência de Saúde (2023) | |

Item II – Execução Física e Financeira

Relatório de Receitas - Transferências de Outras Esferas de Governo Para a Saúde Por Bloco de Financiamento 1º Quadrimestre de janeiro a abril de 2024

| Serviços de Saúde - Fonte 659 | Previsão Orçamentária | No Período: janeiro a abril de 2024 | No Período: Até abril de 2024 | Saldo Restante a ser repassado |
|--|-----------------------|-------------------------------------|-------------------------------|--------------------------------|
| Serviços Ambulatoriais | 2.000.000,00 | 965.312,75 | 965.312,75 | -1.034.687,25 |
| Outras Transferências de Recursos do SUS - Manutenção | 100.000,00 | - | - | -100.000,00 |
| Outras Transferências de Recursos do SUS -Estruturação | 50.000,00 | - | - | -50.000,00 |
| Rendimentos de aplicações financeiras de convênios | 100.000,00 | 3,82 | 3,82 | -99.996,18 |
| Total da Receita Realizada | 2.250.000,00 | 965.316,57 | 965.316,57 | 1.284.683,43 |

| Transferências de Convênios União Vinculados à Saúde - Fonte 631 | Previsão Orçamentária | No Período: janeiro a abril de 2024 | No Período: Até abril de 2024 | Saldo Restante a ser repassado |
|--|-----------------------|-------------------------------------|-------------------------------|--------------------------------|
| Transferência de Convênios da União para SUS | 50.000,00 | - | - | -50.000,00 |
| Total da Receita Realizada | 50.000,00 | - | - | -50.000,00 |

| Transferências de Convênios Estado Vinculados à Saúde - Fonte 632 | Previsão Orçamentária | No Período: janeiro a abril de 2024 | No Período: Até abril de 2024 | Saldo Restante a ser repassado |
|---|-----------------------|-------------------------------------|-------------------------------|--------------------------------|
| Outros Convênios do Estado- Construção e Aquisição Equipamentos | 50.000,00 | - | - | -50.000,00 |
| Total da Receita Realizada | 50.000,00 | - | - | -50.000,00 |

| Transferências de Convênios Municípios Macro Região - Fonte 633 | Previsão Orçamentária | No Período: janeiro a abril de 2024 | No Período: Até abril de 2024 | Saldo Restante a ser repassado |
|---|-----------------------|-------------------------------------|-------------------------------|--------------------------------|
| Transferência de Convênios dos Municípios p/ Custeio Hospital Regional José Alencar Gomes da Silva - Rateio 58,40% - Municípios Macro | 5.853.000,00 | 399.746,00 | 399.746,00 | -5.453.254,00 |
| Total da Receita Realizada | 5.853.000,00 | 399.746,00 | 399.746,00 | -5.453.254,00 |

| Rendimentos de Aplicação Financeira Convênios - Fontes 631 / 632 / 633 | Previsão Orçamentária | No Período: janeiro a abril de 2024 | No Período: Até abril de 2024 | Saldo Restante a ser repassado |
|---|------------------------------|--|--------------------------------------|---------------------------------------|
| Rendimentos de aplicações financeiras de convênios | 10.000,00 | 7.738,66 | 7.738,66 | -2.261,34 |
| Total da Receita Realizada | 10.000,00 | 7.738,66 | 7.738,66 | -2.261,34 |

| Bloco Financeiro de Custeio - Fonte 600 | Previsão Orçamentária | No Período: janeiro a abril de 2024 | No Período: Até abril de 2024 | Saldo Restante a ser repassado |
|--|------------------------------|--|--------------------------------------|---------------------------------------|
| Bloco de Manutenção de Ações de Serv. Públicos de Saúde - Atenção Primária | 24.504.000,00 | 8.238.595,04 | 8.238.595,04 | -16.265.404,96 |
| Bloco de Manutenção de Ações de Serv. Públicos de Saúde - Atenção Especializada | 148.716.830,00 | 46.639.448,60 | 46.639.448,60 | -102.077.381,40 |
| Bloco de Manutenção de Ações de Serv. Públicos de Saúde - Vigilância em Saúde | 2.315.555,00 | 703.343,50 | 703.343,50 | -1.612.211,50 |
| Bloco de Manutenção de Ações de Serv. Públicos de Saúde - Assistência Farmacêutica | 1.970.000,00 | 1.123.735,92 | 1.123.735,92 | -846.264,08 |
| Bloco de Manutenção de Ações de Serv. Públicos de Saúde - Gestão do SUS | 251.000,00 | 124.798,80 | 124.798,80 | -126.201,20 |
| Total da Receita Realizada | 177.757.385,00 | 56.829.921,86 | 56.829.921,86 | -120.927.463,14 |

| Bloco Financeiro de Investimentos - Fonte 601 | Previsão Orçamentária | No Período: janeiro a abril de 2024 | No Período: Até abril de 2024 | Saldo Restante a ser repassado |
|--|------------------------------|--|--------------------------------------|---------------------------------------|
| Bloco de Estruturação de Ações de Serv. Públicos de Saúde - Atenção Primária | 8.371.572,00 | 304.477,00 | 304.477,00 | -8.067.095,00 |
| Bloco de Estruturação de Ações de Serv. Públicos de Saúde - Atenção Especializada | 7.007.352,00 | - | - | -7.007.352,00 |
| Bloco de Estruturação de Ações de Serv. Públicos de Saúde - Vigilância em Saúde | 100.000,00 | - | - | -100.000,00 |
| Bloco de Estruturação de Ações de Serv. Públicos de Saúde - Assistência Farmacêutica | 50.000,00 | - | - | -50.000,00 |
| Rendimentos de Aplicação Financeira | 450.000,00 | 125.621,00 | 125.621,00 | -324.379,00 |
| Total da Receita Realizada | 15.978.924,00 | 430.098,00 | 430.098,00 | -15.548.826,00 |

| Recursos dos Sistema Único de Saúde COVID - 19 Bojo da Ação 21CO - Fonte 602 | Previsão Orçamentária | No Período: janeiro a abril de 2024 | No Período: Até abril de 2024 | Saldo Restante a ser repassado |
|---|------------------------------|--|--------------------------------------|---------------------------------------|
| Enfrentamento ao COVID 19 - Bojo da Ação 21CO - Atenção Primária - Custeio | 200.000,00 | - | - | -200.000,00 |
| Enfrentamento ao COVID 19 - Bojo da Ação 21CO - Atenção Especializada - Custeio | 500.000,00 | - | - | -500.000,00 |
| Enfrentamento ao COVID 19 - Bojo da Ação 21CO - Vigilância em Saúde - Custeio | 100.000,00 | - | - | -100.000,00 |
| Enfrentamento ao COVID 19 - Bojo da Ação 21CO - Assistência Farmacêutica - Custeio | 50.000,00 | - | - | -50.000,00 |
| Enfrentamento ao COVID 19 - Bojo da Ação 21CO - Gestão do SUS - Custeio | 10.000,00 | - | - | -10.000,00 |
| Total da Receita Realizada | 860.000,00 | - | - | -860.000,00 |

| Recursos dos Sistema Único de Saúde COVID - 19 Bojo da Ação 21CO - Fonte 603 | Previsão Orçamentária | No Período: janeiro a abril de 2024 | No Período: Até abril de 2024 | Saldo Restante a ser repassado |
|--|------------------------------|--|--------------------------------------|---------------------------------------|
| Enfrentamento ao COVID 19 - Bojo da Ação 21CO - Atenção Primária - Estruturação | 50.000,00 | - | - | -50.000,00 |
| Enfrentamento ao COVID 19 - Bojo da Ação 21CO - Atenção Especializada - Estruturação | 50.000,00 | - | - | -50.000,00 |
| Total da Receita Realizada | 100.000,00 | - | - | -100.000,00 |

| Recursos dos Sistema Único de Saúde - ACE e ACS - Fonte 604 | Previsão Orçamentária | No Período: janeiro a abril de 2024 | No Período: Até abril de 2024 | Saldo Restante a ser repassado |
|--|------------------------------|--|--------------------------------------|---------------------------------------|
| Agentes Comunitários de Saúde - ACS | 10.270.260,00 | 3.219.360,00 | 3.219.360,00 | -7.050.900,00 |
| Agentes Comunitários de Endemias - ACE | 6.500.000,00 | 2.263.856,00 | 2.263.856,00 | -4.236.144,00 |
| Total da Receita Realizada | 16.770.260,00 | 5.483.216,00 | 5.483.216,00 | -11.287.044,00 |

| Recursos dos Sistema Único de Saúde - PISO DA ENFERMAGEM - Fonte 605 | Previsão Orçamentária | No Período: janeiro a abril de 2024 | No Período: Até abril de 2024 | Saldo Restante a ser repassado |
|---|------------------------------|--|--------------------------------------|---------------------------------------|
| Piso da Enfermagem | 14.000.240,00 | 4.322.723,38 | 4.322.723,38 | -9.677.516,62 |
| Total da Receita Realizada | 14.000.240,00 | 4.322.723,38 | 4.322.723,38 | -9.677.516,62 |

| Rendimentos de Aplicação - Contas União - Custeio | Previsão Orçamentária | No Período: janeiro a abril de 2024 | No Período: Até abril de 2024 | Saldo Restante a ser repassado |
|---|-----------------------|-------------------------------------|-------------------------------|--------------------------------|
| Rendimentos de Aplicação Financeira - Custeio | 3.050.000,00 | 1.214.916,46 | 1.214.916,46 | -1.835.083,54 |
| Total da Receita Realizada | 3.050.000,00 | 1.214.916,46 | 1.214.916,46 | -1.835.083,54 |

| Transferências Recursos do Fundo Estadual de Saúde - Fonte 621 | Previsão Orçamentária | No Período: janeiro a abril de 2024 | No Período: Até abril de 2024 | Saldo Restante a ser repassado |
|--|-----------------------|-------------------------------------|-------------------------------|--------------------------------|
| Recursos para Ações Fundo Municipal de Saúde - Secretaria de Estado de Saúde - SES | 113.746.869,86 | 18.334.574,40 | 18.334.574,40 | -95.412.295,46 |
| Rendimentos de Aplicação Automática dos Recursos Estaduais | 2.000.000,00 | 2.841.411,93 | 2.841.411,93 | 841.411,93 |
| Total | 115.746.869,86 | 21.175.986,33 | 21.175.986,33 | -94.570.883,53 |

| Transferências por Esfera de Governo | Previsão Orçamentária | No Período: janeiro a abril de 2024 | No Período: Até abril de 2024 | Saldo Restante a ser repassado |
|---|-----------------------|-------------------------------------|-------------------------------|--------------------------------|
| Total da Receita Federal Realizada | 230.826.809,00 | 69.253.930,93 | 69.253.930,93 | -161.572.878,07 |
| Total da Receita Estadual Realizada | 115.797.869,86 | 21.175.986,33 | 21.175.986,33 | -94.621.883,53 |
| Total da Receita Municípios Macro Região para custeio Hospital Regional José de Alencar | 5.853.000,00 | 399.746,00 | 399.746,00 | -5.453.254,00 |
| Restituições Diversas | - | 3.086,36 | 3.086,36 | 3.086,36 |
| Total Geral | 352.477.678,86 | 90.832.749,62 | 90.832.749,62 | -261.644.929,24 |

OBS: Os valores para apuração dos resultados de aplicação de recursos na saúde dentro do quadrimestre, não incluem as Restituições Diversas, pois não se trata de receita e sim de valores financeiros restituídos às contas de origem, por motivos diversos.

Relatório Resumido da Execução Orçamentária - RREO
1.º Quadrimestre de 2.024

Participação das Despesas Com Ações e Serviços Públicos de Saúde na Receita de Impostos Líquida e Transferências Constitucionais e Legais - Lei 141/2.012.

| Especificação | No Período: janeiro a abril/2024 | Até o Período: abril de 2024 |
|---|---|-------------------------------------|
| Receitas de Impostos | 155.960.603,82 | 155.960.603,82 |
| IPTU - Imposto Sobre a Propriedade Predial e Territorial Urbana | 59.582.536,34 | 59.582.536,34 |
| IR - Imposto de Renda | 25.232.238,62 | 25.232.238,62 |
| ITBI - Imposto Sobre a Transição de Bens Imóveis | 9.211.097,06 | 9.211.097,06 |
| ISSQN - Imposto Sobre Serviços de Qualquer Natureza | 51.083.090,95 | 51.083.090,95 |
| Multas e Juros | 944.642,12 | 944.642,12 |
| Multas e Juros de Mora da Dívida Ativa | 1.391.430,34 | 1.391.430,34 |
| Dívida Ativa de Impostos | 8.515.568,39 | 8.515.568,39 |
| Transferências da União | 55.141.451,66 | 55.141.451,66 |
| Cota-Parte Fundo de Participação dos Municípios | 54.455.091,67 | 54.455.091,67 |
| Cota-Parte Imposto sobre Propriedade Territorial Rural | 686.359,99 | 686.359,99 |
| Transf. Financ. Do ICMS - Desoner. Lei Compl. - Lei Kandir n.º 87/96 | - | - |
| Transferências do Estado | 229.403.895,73 | 229.403.895,73 |
| Cota-Parte ICMS | 138.999.035,24 | 138.999.035,24 |
| Cota-Parte IPVA | 88.826.839,88 | 88.826.839,88 |
| Cota-Parte IPI Sobre Exportação | 1.578.020,61 | 1.578.020,61 |
| Receitas de Impostos e Transferências Constitucionais e Legais | 440.505.951,21 | 440.505.951,21 |

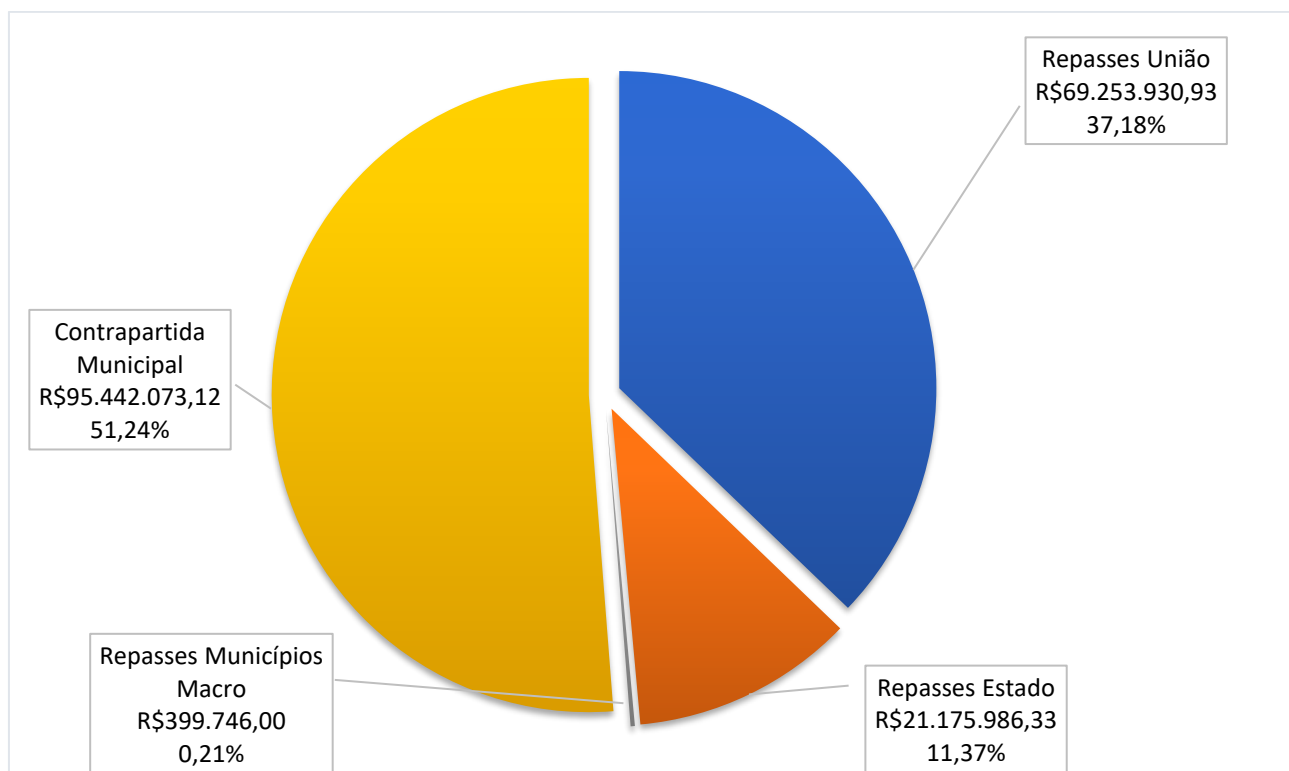
Cálculo das Despesas Próprias em Ações e Serv. Públicos de Saúde

| Itens | No Período: janeiro a abril/2024 | Até o Período: abril de 2024 |
|--|---|-------------------------------------|
| (=) Despesas com Recursos Próprios/Vinculados - Base de Cálculo | 182.424.328,61 | 182.424.328,61 |
| (-) Despesas Recursos Vinculados | 86.971.248,00 | 86.971.248,00 |
| (-) Recursos Ordinários - Não incide no Percentual da Saúde | 11.007,49 | 11.007,49 |
| (=) Total das Desp. com Recursos Próprios - Base de Cálculo | 95.442.073,12 | 95.442.073,12 |
| Receita Municipal - Base de Cálculo da Lei 141/12 (15%) | 440.505.951,21 | 440.505.951,21 |
| Percentual Real de Aplicação de Recursos Próprios (%) | 21,67% | 21,67% |

Relatório Resumido da Execução Orçamentária - RREO
1.º Quadrimestre de 2.024

Demonstrativo das Receitas Orçamentárias da Saúde Por Esfera de Governo

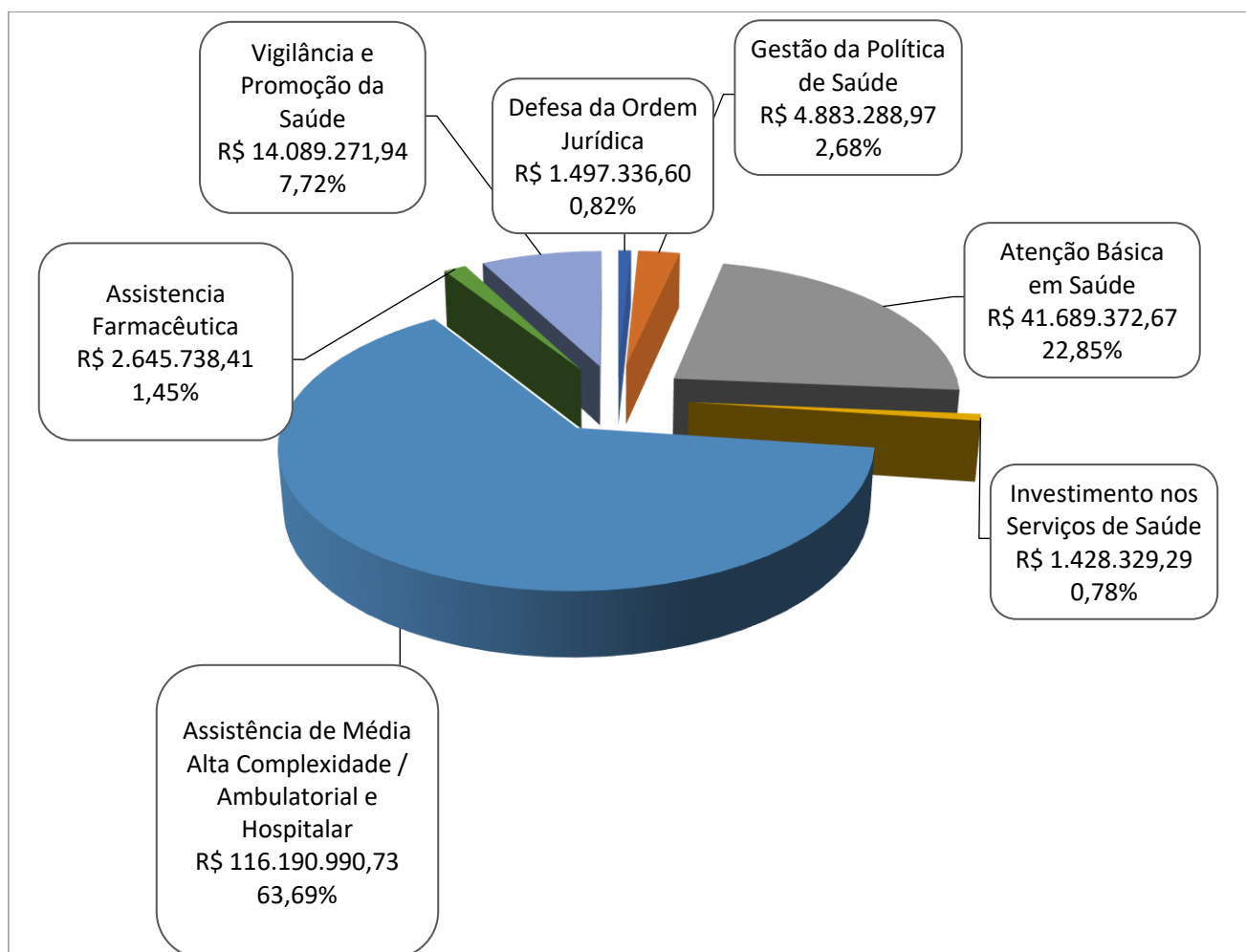
| Origem | No Período: janeiro a abril de 2.024 | % |
|-------------------------------------|--------------------------------------|----------------|
| Total de Receitas | 186.271.736,38 | 100,00% |
| Total dos Repasses/União | 69.253.930,93 | 37,18% |
| Total dos Repasses/Estado | 21.175.986,33 | 11,37% |
| Total dos Repasses/Municípios Macro | 399.746,00 | 0,21% |
| Contrapartida Municipal | 95.442.073,12 | 51,24% |



Relatório Resumido da Execução Orçamentária - RREO
1.º Quadrimestre de 2.024

Despesas com Saúde - Por Programa - Despesa Liquidada

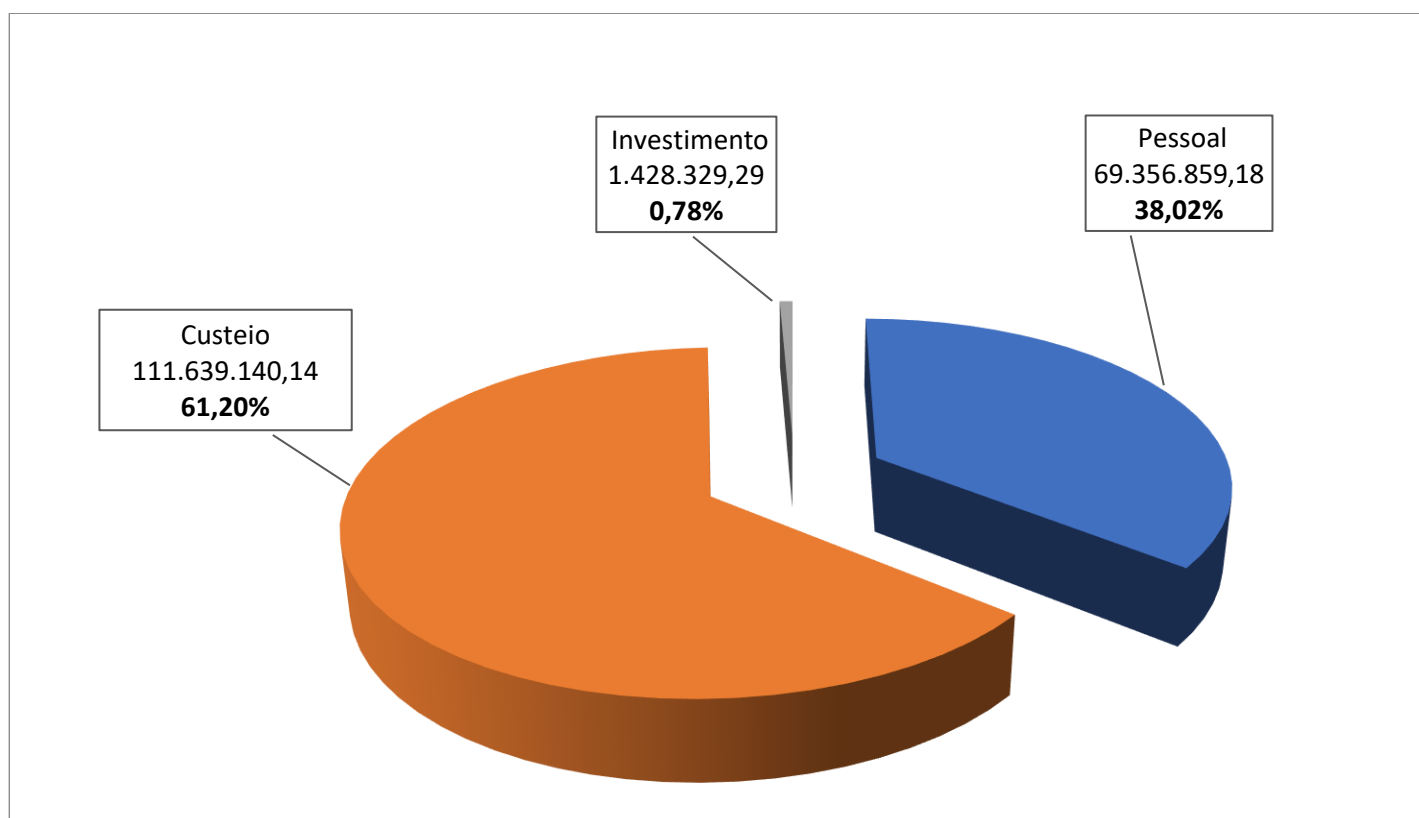
| Programa | No Período: janeiro a abril de 2.024 | % |
|--|---|----------------|
| Defesa da Ordem Jurídica | R\$ 1.497.336,60 | 0,82% |
| Gestão da Política de Saúde | R\$ 4.883.288,97 | 2,68% |
| Atenção Básica em Saúde | R\$ 41.689.372,67 | 22,85% |
| Investimento nos Serviços de Saúde | R\$ 1.428.329,29 | 0,78% |
| Assistência de Média e Alta Complexidade / Ambulatorial e Hospitalar | R\$ 116.190.990,73 | 63,69% |
| Assistência Farmacêutica | R\$ 2.645.738,41 | 1,45% |
| Vigilância e Promoção da Saúde | R\$ 14.089.271,94 | 7,72% |
| Total Geral | R\$ 182.424.328,61 | 100,00% |



Relatório Resumido da Execução Orçamentária - RREO
1.º Quadrimestre de 2.024 - No Período: Janeiro a Abril/2.024

Despesas Com Saúde - Por Grupo de Natureza de Despesa

| Classificação da Despesa | Fonte - Recursos Próprios | % | Fonte - Recursos Vinculados | % | Fonte - Recursos Ordinários | % | Total | % |
|--------------------------|---------------------------|---------------|-----------------------------|---------------|-----------------------------|-------------|-----------------------|---------------|
| Pessoal | 54.594.586,36 | 57,20 | 14.755.007,33 | 16,97 | 7.265,49 | - | 69.356.859,18 | 38,02 |
| Custeio | 39.892.242,36 | 41,80 | 71.743.155,78 | 82,49 | 3.742,00 | - | 111.639.140,14 | 61,20 |
| Investimento | 955.244,40 | 1,00 | 473.084,89 | 0,54 | - | - | 1.428.329,29 | 0,78 |
| Total | 95.442.073,12 | 100,00 | 86.971.248,00 | 100,00 | 11.007,49 | 0,00 | 182.424.328,61 | 100,00 |



DEMONSTRATIVO DOS RESTOS A PAGAR
REFERÊNCIA: 1º QUADRIMESTRE – JANEIRO A ABRIL/2024

| ÓRGÃO | EXERCÍCIO FINANCEIRO | SALDOS DE EXERCÍCIOS ANTERIORES | | | | | |
|------------------|-------------------------|---------------------------------|----------------------|-------------------|--------------------------------|----------------------|---------------------|
| | | RESTOS A PAGAR PROCESSADOS | | | RESTOS A PAGAR NÃO PROCESSADOS | | |
| | | Recursos Vinculados | Recursos Próprios | TOTAL | Recursos Vinculados | Recursos Próprios | TOTAL |
| | 2021 | 14.164,43 | 0,00 | 14.164,43 | 7.789,30 | 10,43 | 7.799,73 |
| | 2022 | 35.510,00 | 20.000,00 | 55.510,00 | 192.926,70 | 159.753,58 | 352.680,28 |
| | 2023 | 694.515,03 | 136.605,81 | 831.120,84 | 2.237.794,33 | 1.803.846,49 | 4.041.640,82 |
| T O T A L | | 744.189,46 | 156.605,81 | 900.795,27 | 2.438.510,33 | 1.963.610,50 | 4.402.120,83 |

PORTARIA GM/MS Nº 544, DE 3 DE MAIO DE 2023
1.º Quadrimestre de Janeiro a Abril de 2.024

Ações e Serviços Públicos de Saúde autorizadas na Lei Orçamentária Anual de 2023 com base no art.
8º da Emenda Constitucional nº 126, de 2022.

| PROPOSTA | INDICAÇÃO | VALOR | PORTARIA | OBJETO |
|--------------------------------|-----------|------------------|-----------|--|
| 184669 | SAIPS | R\$ 1.500.000,00 | 2742/2023 | Incremento p/ Assistência Hospitalar/Ambulatorial - Beneficiário - Custeio - <u>Hospital da Criança</u> |
| 186917 | SAIPS | R\$ 1.000.000,00 | 2925/2023 | Incremento p/ Assistência Hospitalar/Ambulatorial - Beneficiário - Custeio - <u>Associação da Casa Diálise</u> |
| 187732 | SAIPS | R\$ 1.000.000,00 | 2925/2023 | Incremento p/ Assistência Hospitalar/Ambulatorial - Beneficiário - Custeio - <u>Hospital José de Alencar (Hospital Regional)</u> |
| 13.809.927.000.119.200.000.000 | E-GESTOR | R\$ 168.000,00 | 2743/2023 | e-Multi - Equipe Multidisciplinar - <u>Atenção Primária Saúde</u> |
| 13.809.927.000.119.200.000.000 | E-GESTOR | R\$ 168.000,00 | 2743/2023 | e-Multi - Equipe Multidisciplinar - <u>Atenção Primária Saúde</u> |
| 13.809.927.000.119.200.000.000 | E-GESTOR | R\$ 168.000,00 | 2743/2023 | e-Multi - Equipe Multidisciplinar - <u>Atenção Primária Saúde</u> |

VALOR ACORDO DO FUNDO ESTADUAL DE SAÚDE (FES) E ASSOCIAÇÃO MINEIRA MUNICÍPIOS (AMM)**ACORDO HOMOLOGADO PELO TJMG - 08/11/2021
PROCESSO SEI Nº 1320.01.0141137/2021-41**

| | |
|--|-------------------|
| VALOR RECONHECIDO DA DÍVIDA | R\$ 85.059.690,63 |
| VALOR CANCELADO POR MOTIVO DE PROGRAMAS DESCONTINUADOS | R\$ 5.889.883,67 |
| DÍVIDA REFERENTE AO CUSTEIO DAS AÇÕES ENTRE OS ANOS 2009 A 2020. | R\$ 79.169.806,96 |
| VALORES PAGOS ATÉ DEZEMBRO DE 2023 | R\$ 23.556.394,21 |
| SALDO REstante PARA PAGAMENTO DÍVIDA | R\$ 55.613.412,75 |

CONTROLE DE PAGAMENTOS ANO 2024

| RESOLUÇÃO | OBJETO | VALOR | DATA REPASSE | VALOR DÍVIDA |
|--------------------|---|-------------------------|--------------|-------------------|
| | | | | R\$ 55.613.412,75 |
| 7153 de 13/07/2020 | Custeio das ações estratégicas de Vigilância em Saúde | R\$ 876.710,93 | 23/02/2024 | R\$ 54.736.701,82 |
| 6680 de 20/03/2019 | Rede de Atenção Psicossocial (RAPS) | R\$ 270.512,47 | 04/03/2023 | R\$ 54.466.189,35 |
| 5969 de 23/11/2017 | Fortalecimento da Atenção Primária | R\$ 779.501,38 | 05/04/2024 | R\$ 53.686.687,97 |
| 5969 de 23/11/2017 | Fortalecimento da Atenção Primária | R\$ 170.850,62 | 26/04/2024 | R\$ 53.515.837,35 |
| VALOR PAGO | | R\$ 2.097.575,40 | | |

Rendimentos Financeiros e Saldos Contábeis - Janeiro a Abril de 2024**RÉCURSOS PRÓPRIOS**

| N.º Contas | Nomenclatura | Rendimentos janeiro a abril de 2024 | Saldo em Conta |
|--------------|---|-------------------------------------|---------------------|
| 329-8 | PMU/Contrapartida Municipal Lei 141/12. | 54,44 | 18.984,02 |
| 71.059-8 | FMS/JARVIS -Junta Administrativa Vigilância Sanitária | - | 1.088,10 |
| 111.742-4 | FMS/PMU -Contrapartida Municipal LEI:141/2012 | 58.959,62 | 3.169.990,65 |
| TOTAL | | 59.014,06 | 3.190.062,77 |

CONVÊNIOS

| N.º Contas | Nomenclatura | Rendimentos janeiro a abril de 2024 | Saldo em Conta |
|--------------|--|-------------------------------------|-------------------|
| 289.500-8 | PMU/MS - Equipamentos Informática c.1503/10 | 1.475,99 | 68.298,41 |
| 332-8 | FMS/MP - CEREST | 570,89 | 20.400,94 |
| 71.029-6 | FMS/Hosp. José de Alencar - Conquista /MG | 5.801,62 | 339.913,52 |
| 71.053-9 | FMS/Hosp. José de Alencar - Campo Florido/MG | 482,37 | 34.092,03 |
| 71.036-9 | FMS/Hosp. José de Alencar - Sacramento /MG | 0,88 | 33,04 |
| 71.052-0 | FMS/Hosp. José de Alencar - Pirajuba /MG | 2,06 | 77,48 |
| 71.037-7 | FMS/Hosp. José de Alencar - Verissimo /MG | 0,51 | 19,23 |
| 71.098-9 | FMS/PMU - Doações Covid-19 | 6.384,30 | 185.166,00 |
| 116.786-3 | FMS/HRJA - Santa Juliana/MG | 851,12 | 44.440,45 |
| 115.942-9 | FMS/HRJA - São Francisco de Sales/MG | 199,08 | 12.872,14 |
| 71.083-0 | FMS/HRJA - Água Comprida /MG | 401,02 | 32.468,96 |
| TOTAL | | 16.169,84 | 737.782,20 |

BLOCO CUSTEIO - UNIÃO

| N.º Contas | Nomenclatura | Rendimentos janeiro a abril de 2024 | Saldo em Conta |
|--------------|--|-------------------------------------|----------------------|
| 624.034-8 | Bloco da Atenção Básica - MS | - | 11.154,68 |
| 116.118-0 | FMS/MS/Custeio P/ Ações Repasses Federal | 1.153.299,90 | 34.951.730,33 |
| 624.033-0 | Bloco da Assistência Farmacêutica - MS | - | 400,71 |
| 624.037-2 | FMS/MS - DST/AIDS | - | 10.281,62 |
| 624.038-0 | Bloco de Vigilância em Saúde - MS | - | 52,83 |
| 624.036-4 | Bloco de Media/Alta Complexidade | - | 13.208,84 |
| 624.035-6 | Bloco Financeiro Gestão SUS | - | 6.147,00 |
| 624.093-3 | FMS/MS - Custeio | 6.584,45 | 162.195,08 |
| TOTAL | | 1.159.884,35 | 35.155.171,09 |

BLOCO INVESTIMENTO - UNIÃO

| N.º Contas | Nomenclatura | Rendimentos janeiro a abril de 2024 | Saldo em Conta |
|------------|---|-------------------------------------|----------------|
| 624.043-7 | BL - Invest. Complexo Regulador | - | 66,17 |
| 624.048-0 | FMS/FNS Uberaba BLINV - Poupança | 22,11 | 24.441,69 |
| 624.051-8 | FMS/MS/Aquisição de Equipamentos URS Mercês | - | 0,24 |
| 624.056-9 | FNS/FMS/Aquis.e Mat. Permanentes CAPS PT851/12 | - | 1.187,20 |
| 624.060-7 | FMS/MS/Aquisição de Equipamentos Hosp. Regional | - | 73,28 |
| 624.080-1 | FNS/FMS/Programa de Req. Das UBS | - | 251,20 |
| 624.081-0 | Equip. Mat. Permanente Atenção Básica | - | 42,60 |

| | | | |
|--------------|---|-------------------|---------------------|
| 624.084-4 | Equip. Mat. Permanente Atenção Básica | - | 63,13 |
| 624.085-2 | Equip. Mat. Permanente Atenção Básica | - | 4,06 |
| 624.086-0 | FMS/Est. Rede Serv. Atenção Básica de Saúde | - | 39,04 |
| 624.087-9 | FMS/Estrut. Rede Serv. Atenção Básica | - | 3,77 |
| 624.088-7 | FMS/Estrut. Unid. Atenção Esp. em Saúde | - | 45,15 |
| 624.094-1 | FMS/MS/Investimento Rede de Serviços Públicos | 106.870,12 | 3.954.060,35 |
| TOTAL | | 106.892,23 | 3.980.277,88 |

RECURSOS ESTADO - SES

| N.º Contas | Nomenclatura | Rendimentos janeiro a abril de 2024 | Saldo em Conta |
|------------|---|-------------------------------------|----------------|
| 342-5 | FMS/SES - PROHOSP | 108,54 | 5.466,35 |
| 351-4 | PMU/SES - Constr. UPA III/Res.2809/11 | 70,48 | 3.549,49 |
| 355-7 | FMS/SES - SAMU | 49.527,38 | 2.253.849,31 |
| 356-5 | FMS/SES - Saúde em Casa | 78.202,04 | 4.515.587,26 |
| 357-3 | FMS/SES - PROURGE | 164,47 | 12.216,50 |
| 407-3 | FMS/SES - TAN | 1.552,92 | 78.208,98 |
| 419-7 | FMS/SES - Fortalecimento da Vigilância em Saúde | 22.491,23 | 1.088.708,58 |
| 421-9 | PMU/SES - CEO - Recurso Estadual | 46.213,26 | 2.327.418,58 |
| 435-9 | FMS/SES - Farmácia de Minas | 15.614,37 | 944.640,90 |
| 441-3 | PMU/SES - CAPS Inácio Implantação/III | 229,43 | 15.252,15 |
| 442-1 | PMU/SES - SRT - Serviço Residencial Terapêutico | 1.366,36 | 88.339,66 |
| 444-8 | PMU/SES - Consultório de Rua Aquisição de Veículo | 2.036,38 | 102.557,04 |
| 446-4 | FMS/SES - Assistência Odontológica com Anestesia | 3.184,84 | 160.396,71 |
| 487-1 | FMS/SES - CEO RCPD | 305,34 | 16.188,89 |
| 488-0 | PMU/SES - CAPS Res:3753/13 | 413,70 | 23.927,85 |
| 489-8 | FMS/SES - Controle Social | 143,94 | 7.249,55 |
| 497-9 | FMS/SES - PIPA/APAE | 1.568,07 | 115.732,55 |
| 498-7 | FMS/SES - PIPA/Fundação Caminhar | 498,05 | 7.128,62 |
| 531-2 | FMS/SES - UPA'S | 5.241,48 | 1.124.658,03 |
| 537-1 | FMS/SES - Conselho Municipal de Saúde | 4,79 | 240,46 |
| 541-0 | FMS/SES - Controle de Endemias | 696,85 | 36.301,07 |
| 557-6 | FMS/SES - Controle de Endemias | 24,74 | 1.245,97 |
| 578-9 | FMS/SES - Assistência Farmacêutica Básica | 10,51 | 780,73 |
| 71.017-2 | FMS/SES - Rede Cegonha | 1.653,42 | 83.270,10 |
| 71.018-0 | FMS/SES - Resolução 5313 - Emenda | 86,03 | 4.386,71 |
| 71.087-3 | FMS/SES - Resolução 6822 de 2019 | 132,24 | 6.659,90 |
| 71.100-4 | FMS/SES - Fortalecimento Atenção Primária | 5.419,92 | 260.196,59 |
| 71.101-2 | FMS/SES - Fortalecimento Saúde Bucal. | 3.127,53 | 157.509,79 |
| 71.116-0 | FMS/SES - Atenção Especializada RES:7111 | 8.056,62 | 410.400,00 |
| 71.117-9 | FMS/SES - Ambulâncias RES:7112 | 9.265,47 | 466.631,69 |
| 71.118-7 | FMS/SES - Custeio Atenção Básica RES:7132 | 8.765,18 | 441.436,35 |
| 71.119-5 | FMS/SES - Custeio Atenção Básica RES:7132 | 4.730,37 | 238.232,93 |

| | | | |
|--------------|--|-------------------|----------------------|
| 71.115-2 | FMS/SES - Atenção Especializada Res:7110 | 4.842,42 | 241.212,70 |
| 71.108-0 | FMS/SES - Urgência /Emergência Res:7097 | 5.485,61 | 276.269,02 |
| 71.109-8 | FMS/SES - Urgência /Emergência Res:7098 | 1.493,80 | 66.929,42 |
| 71.121-7 | FMS/SES - Custeio APS - Res.:7156 | 5.808,31 | 257.154,91 |
| 71.123-3 | FMS/SES - COVID19 | 3.246,15 | 163.483,95 |
| 71.124-1 | FMS/SES - COVID19 | 2.097,32 | 105.626,14 |
| 71.099-7 | FMS/SES - Atenção Hospitalar | 6,72 | 338,22 |
| TOTAL | | 293.886,28 | 16.109.383,65 |

RECURSOS ESTADO - SES

| N.º Contas | Nomenclatura | Rendimentos janeiro a abril de 2024 | Saldo em Conta |
|---------------|---|---|----------------|
| 4.997-2 | FMS/SES - Custeio AB - Resolução: 6822 | 12,72 | 3.759,00 |
| 101.937-6 | FMS/SES - POEPS Res:5250 | 43.583,40 | 1.897.117,26 |
| 101.935-X | FMS/SES - Assistência Farmacêutica Básica | 1.045,11 | 188.788,75 |
| 108.702-9 | FMS/SES - Custeio AE RES:7110 | 0,40 | 7.721,71 |
| 108.327-9 | FMS/SES - Resolução:7168 | 83.780,32 | 3.207.681,79 |
| 108.834-3 | FMS/SES - Custeio AB-Res.:7132 | 3.297,06 | 127.331,38 |
| 108.928-5 | FMS/SES - Aquisição Veiculo Res.:7112 | 1.812,93 | 70.015,15 |
| 109.007-0 | FMS/SES - Covid19 RES:7165 | 1,30 | 50,34 |
| 110.391-1 | FMS/SES - Extrapolamentos | 272,57 | 10.538,08 |
| 108.835-1 | FMS/SES - Atenção Básica Res.:7132 | 737,83 | 28.494,90 |
| 108.716-9 | FMS/SES - Aquisição Veic. AB - RES:7112 | 1.378,56 | 69.913,61 |
| 108.717-7 | FMS/SES - Aquisição Ambulância Res.7112 | 6.089,25 | 235.165,17 |
| 108.930-7 | FMS/SES - Investimento Hospitalar - Res:7157 | 1.967,43 | 75.981,44 |
| 108.959-5 | FMS/SES - Custeio APS RES:7156 | 0,74 | 38,23 |
| 108.960-9 | FMS/SES - Custeio - Res:7156 | 1.909,22 | 68.988,83 |
| 108.961-7 | FMS/SES - Aquisição Equip. Res: 7156 | 2.625,00 | 101.376,66 |
| 109.620-6 | FMS/SES - Custeio Sistema Prisional | 11,19 | 432,02 |
| 109.955-8 | FMS/SES - Leitos UTI - COVID19 -Res:7446 | 7.300,05 | 281.925,66 |
| 109.971-X | FMS/SES - APS - COVID19 -Res:7447 | 3.866,12 | 149.308,28 |
| 110.376-8 | FMS/SES - Leitos UTI -COVID19 Res:7538 | 54.979,13 | 2.123.276,89 |
| 110.490-X | FMS/SES - Ambulância Res:7496 | 1.212,21 | 46.815,44 |
| 111.544-8 | FMS/SES VISA - Res:7799 | 9.370,50 | 361.885,79 |
| 111.547-2 | FMS/SES - Enfrentamento Arboviroses Res:7733 | 19.218,95 | 744.346,86 |
| 111.549-9 | FMS/SES - Res:7550 | 24.798,80 | 957.721,89 |
| 111.550-2 | FMS/SES - REVEH/MG - Res:7608 | 482,10 | 18.618,42 |
| 111.552-9 | FMS/SES - Ações de Enfrentamento Sífilis | 16.495,16 | 637.037,83 |
| 111.566-9 | FMS/SES - Saúde Bucal - Res:7931 | 843,39 | 32.571,42 |
| 111.569-3 | FMS/SES - Vigiminas Res:7734 | 18.873,56 | 728.891,40 |
| 111.577-4 | FMS/SES - Sentinela Res:7798 | 12.298,97 | 474.982,50 |
| 111.584-7 | FMS/SES - Doença Renal MAC - Res:7869 | 7.120,43 | 274.989,07 |
| 111.586-3 | FMS/SES - Rede de Cuidados Pessoa com Deficiência | 76.474,37 | 2.953.416,69 |

| | | | |
|-----------|--|------------|--------------|
| 111.588-X | FMS/SES - OPM Oftalmológicas Res: 7786 | 3.229,92 | 144.839,71 |
| 115.965-8 | FMS/SES - Res:8036 Atualizada Res:7991/2022 | 1.932,02 | 74.614,11 |
| 111.426-3 | FMS/SES - Valora Minas | 16.977,13 | 53.577,35 |
| 110.686-4 | FMS/SES - Equipamento HR - Res:7545 | 1.093,39 | 29.592,59 |
| 110.699-6 | FMS/SES - Suporte Ventilatório - Res:7564 | 85,30 | 3.294,30 |
| 110.784-4 | FMS/SES - Hospital Benef. Portuguesa - Res:7591 | 549,91 | 21.237,21 |
| 110.727-5 | FMS/SES - Hospital da Criança - Res:7565 | 121,83 | 4.705,17 |
| 110.729-1 | FMS/SES - Investimento AE - Res:7568 | 5.846,35 | 225.784,37 |
| 111.254-6 | FMS/SES - Investimento Res:7762 | 460,11 | 18.535,78 |
| 111.266-X | FMS/SES - Emenda Parlamentar Res: 7761 | 68,81 | 2.657,41 |
| 111.268-6 | FMS/SES - Emenda Res:7756 - APS | 262,98 | 10.156,32 |
| 111.372-0 | FMS/SES - Emenda Res:7811 | 318,23 | 12.289,99 |
| 111.388-7 | FMS/SES - Aquisição Veiculo Res:7791 | 1.383,89 | 53.445,19 |
| 111.405-0 | FMS/SES - Cirurgias Eletivas Res:7830 | 152.925,08 | 5.905.919,84 |
| 111.422-0 | FMS/SES - Rede Cegonha RES:7725 | 6.169,54 | 238.265,61 |
| 111.435-2 | FMS/SES - VISA Res: 6962 | 51.382,13 | 1.579.509,74 |
| 111.438-7 | FMS/SES - Res:6985 | 7.768,52 | 243.418,17 |
| 111.506-5 | FMS/SES - Custeio APS - Res:7857 | 3.210,66 | 123.994,89 |
| 111.480-8 | FMS/SES - Valora - Res:7844 | 3.617,55 | 139.374,71 |
| 111.503-0 | FMS/SES - Investimento Farmacêutica Res:7824 | 4.543,56 | 230.425,94 |
| 111.522-7 | FMS/SES - Tomografia - Res:7874 | 42.155,99 | 1.628.063,14 |
| 111.537-5 | FMS/SES - VISAT - Res:7730 | 17.657,12 | 681.912,54 |
| 111.500-6 | FMS/SES - UTI - Res:6948 | 9.954,58 | 125.914,80 |
| 111.387-9 | FMS/SES - Incentivo MAC - Res:7775 | 8.363,92 | 323.012,08 |
| 110.316-4 | FMS/SES - Gases Medicinais Res:7461 | 149,52 | 5.774,39 |
| 111.404-2 | FMS/SES - Sistema Prisional | 11.162,95 | 431.109,70 |
| 111.531-6 | FMS/SES - Vig. Causas Externas Res:773 | 35.957,56 | 1.388.669,70 |
| 111.539-1 | FMS/SES - Vigilância Epidemiológica | 13.849,09 | 534.847,74 |
| 110.576-0 | FMS/SES - COVID19 Res:7511/2021 | 51.449,79 | 1.293.442,02 |
| 110.690-2 | FMS/SES - Custeio PAB - Res:7553 | 2.654,22 | 102.505,28 |
| 110.695-3 | FMS/SES - Equipamento HR - Res:7560 | 1.243,59 | 48.027,39 |
| 110.698-8 | FMS/SES - Equipamento PAB - Res:7555 | 2.038,96 | 25.147,86 |
| 110.572-8 | FMS/SES - Vigilância em Saúde - COVID19 - Res:7505 | 1.674,31 | 64.661,01 |
| 110.728-3 | FMS/SES - Equipamento SEU - Res:7567 | 193,03 | 7.454,58 |
| 117.961-6 | FMS/SES - Estrut. Serv. Especializada R:8432 | 223.009,54 | 8.612.560,12 |
| 117.996-9 | FMS/SES - Prótese/Órtese RCPD Res:8394 | 25.894,58 | 1.000.040,92 |
| 118.095-9 | FMS/SES - Custeio APS - Res:8429 | 44.911,04 | 1.626.523,95 |
| 118.098-3 | FMS/SES - PNAR, propedêutica | 33.451,43 | 1.291.884,02 |
| 118.211-0 | FMS/SES - Aquisição Raio-X/SAMU - Res:8510 | 4.099,17 | 102.869,48 |
| 116.885-1 | FMS/SES - Programa de Controle Tuberculose | 5.879,56 | 227.066,59 |
| 117.967-5 | FMS/SES - Atenção Domiciliar Res:8390 | 19.656,81 | 894.179,73 |
| 117.963-2 | FMS/SES - Serviços RES Terapêutico - res8437 | 15.871,96 | 612.970,49 |
| 116.119-9 | FMS/MS - Investimento | 18.227,31 | 967.247,35 |
| 117.969-1 | FMS/SES - Transporte Eletivo Saúde | 12.695,73 | 490.305,12 |
| 118.081-9 | FMS/SES - Leitos UTI - Res:5559 | 3.220,34 | 93.882,57 |

| | | | |
|-----------|---|-----------|--------------|
| 118.079-7 | FMS/SES - Leitos UTI - Res:5568 | 13.583,87 | 524.605,14 |
| 116.185-7 | FMS/SES - CEO - Centro Especializado Odontológico RES:8435 | 28.993,20 | 1.119.708,41 |
| 117.797-4 | FMS/SES - Ações Psicossocial res8382 | 13.146,76 | 507.642,37 |
| 117.560-2 | FMS/SES - Custeio Oncologia | 10.333,12 | 399.062,03 |
| 116.377-9 | FMS/SES - CEO - Centro Especializado Odontológico | 15.175,04 | 586.055,40 |
| 111.567-7 | FMS/SES - Vigilância - Centro Colaboradores | 40.006,99 | 1.545.057,76 |
| 116.542-9 | FMS/SES - SRT Serviço terapêutico | 8.695,59 | 335.821,11 |
| 116.615-8 | FMS/SES - Consultório de Rua UAAI Res:8160 | 2.936,37 | 113.401,62 |
| 116.541-0 | FMS/SES - Custeio CAPS | 8.832,56 | 340.730,11 |
| 116.375-2 | FMS/SES - Investimento APS - Res:8096 | 2.022,27 | 78.099,17 |
| 116.376-0 | FMS/SES - Investimento Atenção Psicossocial | 4.628,88 | 178.765,72 |
| 116.374-4 | FMS/SES - Estruturação Atenção Básica - Res:8095 | 14.280,45 | 493.077,89 |
| 116.196-2 | FMS/SES - PIPA/APAE | 1.428,95 | 133.844,55 |
| 116.197-0 | FMS/SES - Fundação Caminhar | 138,19 | 5.336,70 |
| 111.524-3 | FMS/SES - Ações Estratégicas - VISA | 44.158,89 | 1.339.466,23 |
| 111.440-9 | FMS/SES - Prevenção a Violência | 27.100,63 | 1.046.618,25 |
| 116.453-8 | FMS/SES - Investimento Atenção Especializada | 15.996,77 | 584.020,96 |
| 116.430-9 | FMS/SES - Política de Estruturação APS Res:8124 | 56.385,69 | 2.152.258,16 |
| 111.502-2 | FMS/SES - Descentralização Farmácia Básica Res:7869 | 1.872,51 | 59.415,77 |
| 118.215-3 | FMS/SES - TAN - Rede Cuidados Res:8018 | 104,86 | 2.248,54 |
| 118.695-7 | FMS/SES - Cirurgias Eletivas Res:5748 | 102,70 | 1.998,13 |
| 119.039-3 | FMS/SES - Unidades de Acolhimento | 2.369,06 | 100.387,05 |
| 119.040-7 | FMS/SES - CAPS Psicossocial | 26.759,82 | 1.033.456,16 |
| 119.088-1 | FMS/SES - Prog. Nacional de Gestão de Custos (PNGC) | 45,32 | 10.136,23 |
| 119.150-0 | FMS/SES - SRT - Serviço Terapêutico | 7.892,07 | 304.789,38 |
| 119.531-X | FMS/SES - Cuidado com Pessoa Deficiência - Res. 8728 | 365,03 | 14.097,25 |
| 119.848-3 | FMS/SES - Projeto Otimiza SUS - Mod. Valor em Saúde | 4.424,56 | 170.875,07 |
| 119.834-3 | FMS/SES - Impl. Política Atenção Hosp. Valor em Saúde - Res:8771 | 5.015,61 | 193.701,14 |
| 118.210-2 | FMS/SES - Investimento Implantação CEO - Res:8436 | 16.431,54 | 471.270,83 |
| 119.959-5 | FMS- SES - Emendas Investimento SAE - RES.8779 | 15.976,65 | 617.013,21 |
| 118.157-2 | FMS/SES - Custeio Banco de Leite Res:8467 | 3.418,52 | 132.022,03 |
| 117.767-2 | FMS/SES - Proj. Estrut. Rede Saúde R:8369 | 11.952,09 | 461.585,88 |
| 118.240-4 | FMS/SES - Estratégia Esp. Cirurgias Eletivas - RES:5662/2017 | 451,90 | 17.452,08 |
| 118.271-4 | FMS/SES - Vigilância Epidemiológica - RES:8440/8441 | 27.360,09 | 1.056.638,53 |
| 118.041-X | FMS/SES - Investimento Psicossocial Res:8438 | 9.111,69 | 351.890,47 |
| 118.158-0 | FMS/SES - Leitos UTI - Rede Atenção Saúde da Mulher - Res:8469 | 5.277,71 | 203.823,41 |
| 117.769-9 | FMS/SES - Custeio PICS R:8374 | 5.878,51 | 227.026,11 |
| 117.795-8 | FMS/SES - Saúde população LGBT | 7.688,61 | 296.931,61 |
| 118.042-8 | FMS/SES - Atenção Psicossocial -res8459 | 13.226,64 | 510.808,74 |
| 118.082-7 | FMS/SES - Cirurgias Eletivas Res:5507 | 1,08 | 41,45 |
| 118.080-0 | FMS/SES - Extrapolamento Oncologia - R:5567 | 6,79 | 273,79 |

| | | | |
|-----------|--|---------------------|----------------------|
| 116.836-3 | FMS/SES - Exame Citopatológico | 8.656,86 | 334.325,34 |
| 116.734-0 | FMS/SES - Equipamento RX CAISM RES:8183 Conv.3970 | 2.583,55 | 99.775,91 |
| 116.837-1 | FMS/SES - Mamógrafo | 24.376,94 | 941.429,86 |
| 116.431-7 | FMS/SES - Investimento Valor em Saúde | 7.702,88 | 297.482,89 |
| 116.452-X | FMS/SES - Custeio Atenção Especializada | 9.247,01 | 357.116,71 |
| 116.821-5 | FMS/SES - Equipamentos UPA | 2.512,24 | 97.021,70 |
| 116.198-9 | FMS/SES - UPA'S | 24.732,96 | 529.280,43 |
| 116.225-X | FMS/SES - Emendas Res:7097 | 5.529,94 | 169.992,71 |
| 116.239-X | FMS/SES - Leilão SAMU | 612,20 | 23.642,79 |
| 116.246-2 | FMS/MS - Uberaba conveniente | 7,54 | 380,23 |
| 116.719-7 | FMS/SES - Investimento Atenção Esp. Res. 8181 | 36.092,86 | 1.393.894,89 |
| 116.231-4 | FMS/SES - Emenda Res:7112 | 2.265,38 | 69.638,79 |
| 116.229-2 | FMS/SES - Emenda Res:7110 | 5.909,62 | 237.803,66 |
| 116.170-9 | FMS/SES - PROHOSP | 412,67 | 15.937,25 |
| 120.132-8 | FMS/SES - Emendas Custeio - RES:8856 | 14.730,01 | 452.807,20 |
| 120.133-6 | FMS/SES - Emendas Parlamentares RES:8857 | 33.004,58 | 1.274.626,99 |
| 120.389-4 | FMS/SES -Piso Enfermagem | 44.291,41 | 376.419,82 |
| 120.405-X | FMS/SES - Modulo de Eletivas - Opera Mais | 5.170,13 | 199.668,72 |
| 120.418-1 | FMS/SES - Valora Minas - RES:8895 | 256.183,32 | 7.852.255,50 |
| 120.540-4 | FMS/SES - Projeto Vacimovel RES:8914 | 11.106,23 | 437.781,79 |
| 120.543-9 | FMS/SES- Vacina Mais Minas - RES:8888 | 23.785,29 | 478.640,87 |
| 120.742-3 | FMS/SES - Aquisição Mamógrafo RES:9127 | 64.154,12 | 2.477.612,64 |
| 120.743-1 | FMS/SES - Doença Renal Crônica | 609,12 | 29.670,69 |
| 120.841-1 | FMS/SES-Cuidado Pessoa com Queimadura - Res.8983 | 7.622,71 | 294.386,60 |
| 120.922-1 | FMS/SES - Ressarcimentos Serv. A/H | 2.314,68 | 116.664,41 |
| 121.005-X | FMS/SES - Controle/Fiscalização Sanitário RES:9081 | 13.761,69 | 693.612,00 |
| 121.038-6 | FMS/SES - Invest. TAN RES:9065 | 3.582,37 | 147.582,37 |
| 121.051-3 | FMS/SES - Ações Educação Permanente RES:9070 | - | 19.140,00 |
| 121.128-5 | FMS/SES - Cuidados Doenças Respiratórias RES:8945 | 13.449,73 | 1.023.011,21 |
| 121.142-0 | FMS/SES - Projeto Miguilin - RES:9183 | 10.772,29 | 443.783,73 |
| 121.185-4 | FMS/SES-Coleta vestígios de violência sexual RES:9066 | 685,27 | 29.014,27 |
| 121.233-8 | FMS/SES - Construção UBS RES:9177 | 108.577,23 | 4.473.034,53 |
| 121.245-1 | FMS/SES-Serv. Oftalmo Centro de Referência RES:9181 | 37.178,50 | 1.435.822,36 |
| 121.272-9 | FMS/SES - Enfrentamento Arbovirose | 24.360,01 | 1.206.821,01 |
| 121.280-X | FMS/SES - Projeto Miguilin - RES:9064 | 2.409,87 | 99.278,87 |
| 121.281-8 | FMS/SES - Projeto Miguilin - RES:9064 | 2.296,54 | 94.610,08 |
| | TOTAL | 2.553.493,11 | 93.520.316,69 |

| | | |
|--|---------------------|-----------------------|
| TOTAL GERAL DE RECURSOS BANCO BRASIL E CAIXA ECONÔMICA FEDERAL P/ AÇÕES SERVIÇOS DE SAÚDE EM 30/04/2024 | 4.189.339,87 | 152.692.994,28 |
|--|---------------------|-----------------------|

Item III – Auditorias

1º QUADRIMESTRE – 2024

| AUDITADO | Nº PA | OBJETO/ FINALIDADE | STATUS (encerrado ou em execução) | REF. QUADRIMESTRE | ENCAMINHAMENTOS |
|--|---------|--|---|--|------------------------------------|
| USF - Jacob José Pinto | 01/2024 | Odontologia (atenção básica) | Em execução | Início: 1º Quadrimestre 07 de maio 2024 | |
| UPA - São Benedito - Conveniada Uniube | 02/2024 | Serviços de Urgência - Odontologia (atenção especializada) | - | - | Elaboração do plano de execução |
| UBS - Dona Aparecida Conceição Ferreira | 03/2024 | Odontologia (atenção básica) | Em execução | Início: 1º Quadrimestre 24 de março 2024 | |
| USF - Dr. Romes Cecílio | 04/2024 | Odontologia (atenção básica) | - | - | Elaboração do plano de execução |
| Hospital da Criança | 05/2023 | Perfil de Gestão/Conformidade legal e Contratual (hospitalar) | Em execução | Início: 3º Quadrimestre 12 de setembro 2023 | Em diligência ao Auditado |
| Ambulatório de Oftalmologia da UFTM | 06/2024 | Oftalmologia (ambulatorial) | - | - | Elaboração do plano de execução |

| | | | | | |
|--|---------|--|-------------|---|--|
| CER - Centro Especializado em Reabilitação | 07/2024 | Fisioterapia (fluxos e conformidade) | - | - | Elaboração do plano de execução |
| HC-UFTM | 08/2024 | Laboratório Maria da Glória (ambulatorial) | Em execução | | Elaboração do plano de execução |
| HC-UFTM | 09/2024 | Serviço de Oncologia/Conformidade legal e contratual/Atendimento/Tratamento (hospitalar) | Em execução | Início: 1º Quadrimestre | Em diligência ao Auditado |
| Hospital Hélio Angotti | 10/2024 | Serviço de Oncologia/Conformidade legal e contratual/Atendimento/Tratamento (hospitalar) | Em execução | Início: 1º Quadrimestre | Em diligência ao Auditado |
| Beneficência Portuguesa | 11/2024 | Perfil de Gestão/Conformidade legal e Contratual (hospitalar) | - | - | Elaboração do plano de execução |
| Regulação/Seção de Controle de Contratos e Convênios | 12/2023 | Gestão e Fiscalização de Contratos/Hospitalar (fluxos internos) | Em execução | Início: 3º Quadrimestre 13 de setembro 2023 | Em diligência ao Auditado |
| MPHU - Mário Palmério Hospital Universitário | 13/2023 | Fisioterapia (ambulatorial) | Em execução | Início: 3º Quadrimestre 18 de setembro 2023 | Encaminhamento do relatório preliminar ao Auditado |

| | | | | | |
|--|---------|--|-------------|--|---|
| MPHU - Mário Palmério Hospital Universitário | 14/2023 | Psicologia (ambulatorial) | Em execução | Início: 3º Quadrimestre 12 de setembro 2023 (06/02/2024) | Encaminhado Relatório Preliminar ao auditado |
| CAC - Comissões de Acompanhamento Contratual | 15/2023 | Conformidade e método de elaboração de relatórios | Em execução | Início: 3º Quadrimestre 05 de setembro 2023 (15/04/2024) | Em diligência ao Auditado |
| Hospital Regional José Alencar | 16/2024 | Atendimento de Urgência e Emergência pediátrico | - | - | Elaboração do plano de execução |
| HC-UFTM | 17/2024 | Serviço de reabilitação atenção fisioterapêutica | - | - | Elaboração do plano de execução |
| HC-UFTM | 18/2024 | Farmácia Hospitalar | - | - | Elaboração do plano de execução |
| Hospital Hélio Angotti | 19/2024 | Farmácia Hospitalar | - | - | Elaboração do plano de execução |
| CEMDHI - Centro Municipal de diabetes e hipertensão | 20/2024 | Perfil de Gestão/Conformida de legal e Contratual | - | Início: 1º Quadrimestre 12 de abril 2024 | Em diligência ao Auditado |

ITEM IV - Oferta e produção de serviços públicos na rede assistencial própria, contratada e conveniada, cotejando esses dados com os indicadores de saúde da população em seu âmbito de atuação.

AGENDAMENTO ELETRÔNICO

O presente relatório tem a finalidade de apresentar, o número de ligações, confirmações de consultas e exames, realizadas pelos servidores da Central de Marcação e Agendamento de Consultas e Exames, com base nos dados extraídos do sistema SISFILA.

Para análise das variações das demandas, foi comparado os dados do terceiro quadrimestre de 2023 (setembro a dezembro) e o primeiro quadrimestre de 2024 (janeiro a abril). Dessa forma, conseguimos demonstrar se houve queda ou aumento da demanda entre um quadrimestre e outro.

Através do gráfico de produtividade das telefonistas, é notável a dificuldade encontrada pela equipe para informar aos usuários do SUS a data e hora de suas consultas e exames, visto que há um grande número de pessoas que não atendem o telefone mesmo seguindo o critério de realizar 5 ciclos de contato.

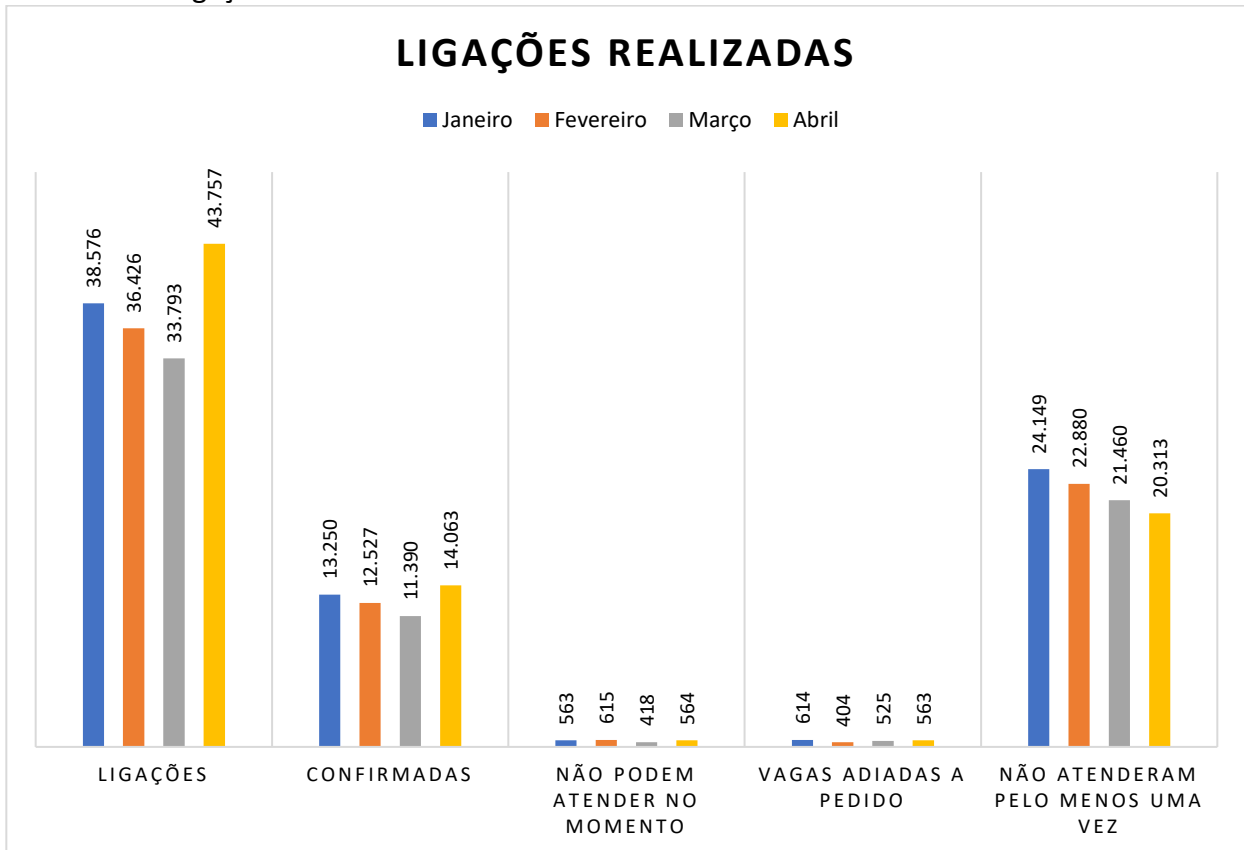
Em fevereiro de 2023, duas novas ações foram iniciadas com intuito de alcançar maiores sucesso na comunicação de consultas e exames, sendo eles a ampliação do terceiro turno com ligações das 19h às 22 horas de segunda a sexta, e aos sábados e feriados das 07h às 17 horas, além da utilização de mensagens pelo WhatsApp. Essas ações continuam em vigor, devido aos bons resultados.

Além disso, quando são realizadas as ligações para esses pacientes, e identificado que o cadastro do paciente não está correto acionamos a Atenção Básica para buscar esses pacientes através dos agentes de saúde.



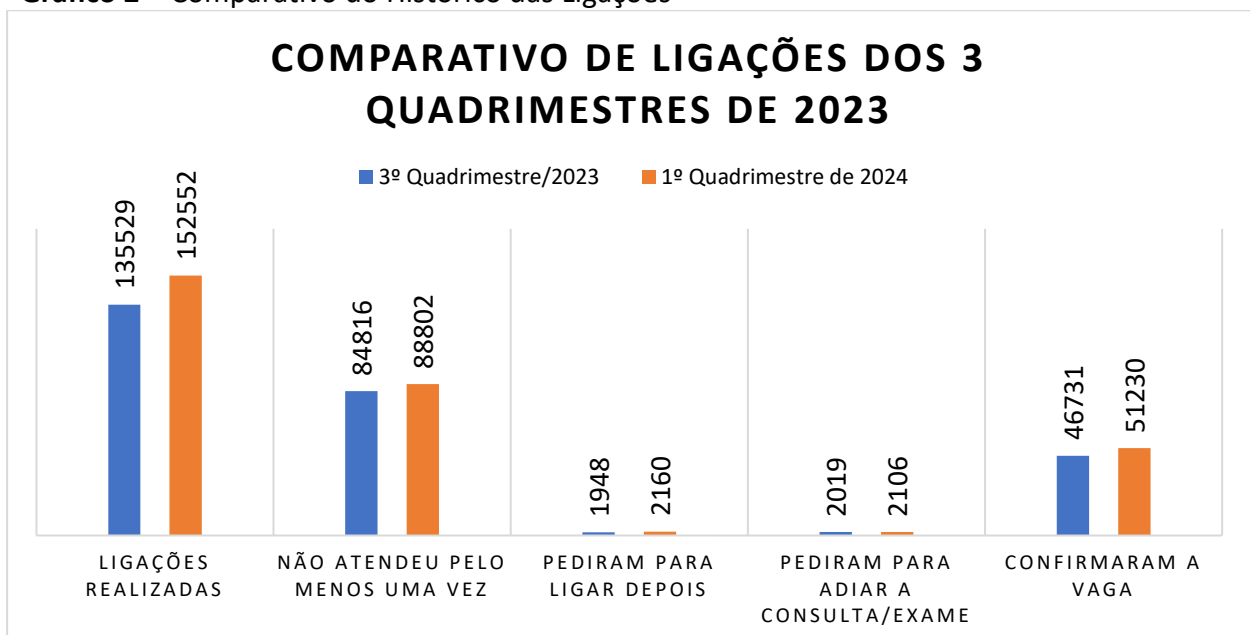
PRODUTIVIDADE DAS TELEFONISTAS

Gráfico 1 – Ligações Realizadas de Janeiro a abril de 2024.



Fonte: SISFila. Acesso: maio/2024

Gráfico 2 – Comparativo do Histórico das Ligações



Fonte: Dados do Sisfila. Acesso: maio/2024

COMPARATIVO DE PACIENTES AGUARDANDO POR CONSULTAS E EXAMES
Quadro 1 - Comparativo do 3º Quad./2023 e 1º Quad./2024 dos pacientes na Fila para Consultas

| Consultas/Especialidade | 3ºQDM/23 | 1ºQDM/2024 | Diferença entre os quadrimestres |
|--|----------|------------|----------------------------------|
| Cardiologista | 2.593 | 2.338 | -255 |
| Consulta Cirurgia Ambulatorial - pequena cirurgia | 15 | 5 | -10 |
| Consulta Cirurgia Bariátrica | 67 | 67 | 0 |
| Consulta Cirurgia Vascular/Angiologista | 266 | 86 | -180 |
| Consulta Cirurgião Dentista Clínico Geral | 12 | 12 | 0 |
| Consulta Coloproctologista | 0 | 0 | 0 |
| Dermatologista | 3.020 | 3.392 | 372 |
| Consulta DRC- Estágio 4 e 5 | 0 | 0 | 0 |
| Endocrinologista e Metabologista | 381 | 7 | -374 |
| Fisioterapia- Avaliação CER | 39 | 0 | -39 |
| Fisioterapia- Crônico | 702 | 0 | -702 |
| Gastroenterologista | 4.328 | 4.019 | -309 |
| Genética | 5 | 5 | 0 |
| Geriatra | 220 | 72 | -148 |
| Ginecologia Geral | 626 | 1.016 | 390 |
| G.O Climatério | 0 | 0 | 0 |
| G.O Oncológico | 0 | 0 | 0 |
| Hematologia e Hemoterapia | 392 | 329 | -63 |
| Hepatologia | 22 | 22 | 0 |
| Consulta Infectologia | 0 | 0 | 0 |
| Infertilidade | 0 | 0 | 0 |
| Mastologia | 62 | 278 | 216 |
| Consulta Triagem Cabeça e Pescoço | 0 | 16 | 16 |
| Consulta Cabeça e Pescoço | 22 | 44 | 22 |
| Consulta Médico Cirurgia Geral | 0 | 12 | 12 |
| Consulta Médico Pneumologia | 259 | 257 | -2 |
| Consulta Nefrologia | 12 | 14 | 2 |
| Consulta Neurocirurgia | 0 | 0 | 0 |
| Consulta Neurologia | 3.370 | 1.881 | -1.489 |
| Consulta Odonto- Pediatra | 16 | 2 | -14 |
| Consulta Oftalmo- Programa Saúde na Escola | 1.965 | 1.145 | -820 |
| Consulta Oftalmologia | 8.067 | 8.370 | 303 |
| Consulta Oftalmologia Hospitalar | 964 | 1.037 | 73 |

| | | | |
|------------------------------------|---------------|---------------|---------------|
| Consulta Oftalmologia triagem | 1 | 1 | 0 |
| Consulta Ortopedia- Coluna | 0 | 0 | 0 |
| Consulta Ortopedia- Joelho | 1 | 37 | 36 |
| Consulta Ortopedia- Ombro | 0 | 3 | 3 |
| Consulta Ortopedia- pé | 18 | 0 | -18 |
| Consulta Ortopedia e Traumatologia | 1.303 | 544 | -759 |
| Consulta Otorrinolaringologista | 2.791 | 1.946 | -845 |
| Consulta Periodontia | 0 | 0 | 0 |
| Consulta Psiquiatria | 3.763 | 3.372 | -391 |
| Consulta Torácica Cirúrgica | 0 | 0 | 0 |
| Consulta Reumatologista | 1 | 8 | 7 |
| Consulta Uroginecologia | 599 | 646 | 47 |
| Consulta Urologia | 7 | 22 | 15 |
| Consulta Vascular/Angiologista | 4.696 | 4.788 | 92 |
| TOTAL | 40.605 | 35.793 | -4.812 |

Fonte: SisFila. Acesso em Maio/2024

Observações importantes:

A consulta de mastologista que apresentou aumento, se deu pelo aumento da demanda, pois pra essa especialidade é ofertado uma média de 400 vagas/mês, é uma especialidade que o paciente é chamado com celeridade.

Destacamos que diversas especialidades apresentam considerável redução em suas filas, os quais se destacam: Consulta Cirurgia Ambulatorial, Consulta Cirurgia Vascular, Coloproctologista se mantém zerado, Geriatria, Hematologia e Hemoterapia, Consulta Triagem Cabeça e Pescoço, Consulta Médico Cirurgia Geral (fila zerada) Neurologia, Consulta Oftalm.- Programa Saúde na Escola, Consulta Ortopedia pé, Consulta Ortopedista e Traumatologista, Consulta Otorrinolaringologista.

Importante ressaltar que em abril, em parceria com o SESC, foram ofertadas 230 vagas a mais, para oftalmologista- programa saúde na escola através da Caravana FECOMÉRCIO.

Totalizando todas as consultas e comparando os quadrimestres houve uma queda de aproximadamente 13,44% na demanda reprimida.

Quadro 2 -Comparativo do 3º Quad./2023 e 1º Quad./2024 dos pacientes na Fila para Exames

| Exames/especialidade | 3ºQDM/2023 | 1ºQDM/2024 | Diferença entre os quadrimestres |
|---------------------------------------|---------------|---------------|----------------------------------|
| Beta Hcg | 1 | 0 | -1 |
| Colonoscopia | 2.490 | 2.847 | 357 |
| Ecocardiografia | 290 | 1 | -289 |
| Eletrocardiograma | 4.122 | 4.996 | 874 |
| Eletroencefalograma | 14 | 8 | -6 |
| Endoscopia | 4.412 | 4.634 | 222 |
| Espirometria | 362 | 204 | -158 |
| Holter | 141 | 0 | -141 |
| M.A.P. A | 1 | 0 | -1 |
| Mamografia | 632 | 17 | -615 |
| Patologia Laboratorial (Geral) | 6.391 | 4.415 | -1.976 |
| Raios- X(Geral) | 50 | 106 | 56 |
| Ultrassonografia(geral) | 20.017 | 19.303 | -714 |
| US Doppler Colorido | 396 | 478 | 82 |
| US Obstétrico | 290 | 7 | -283 |
| TOTAL | 39.609 | 37.016 | -2.593 |

Fonte: SisFila. Acesso em Maio/2024

Observações importantes:

O exame de eletrocardiograma, que teve o maior aumento, se deve pois o contrato da prefeitura com o prestador foi encerrado em novembro/23, enquanto o novo contrato não entrava em vigor tivemos o apoio de outro prestador, porém em pouca quantidade. O novo contrato foi fechado com a empresa BRS, por meio do termo de contrato nº 400/23 pra fornecer as vagas de eletrocardiograma, holter e MAPA, no qual estão fornecendo as vagas.

Quanto ao exame de Ultrassom, o aumento expressivo se deve em razão do aumento da demanda, onde estamos provendo mutirões com os prestadores contratualizados. (Foi agendado nesse quadrimestre 5.369 vagas ultrassom), também houve aumento de demanda do exame de Raio X, mas essa especialidade oferta mais de 2mil vagas/mês, então não há espera.

Destacamos que diversas especialidades apresentam considerável redução em suas filas, os quais se destacam: Exames de Ecocardiograma, Eletroencefalograma, espirometria, holter, Mamografia, Patologia Clínica, Ultrassom e Ultrassom Obstétrico.

Totalizando todas os exames e comparando os quadrimestres houve uma queda de aproximadamente 7% na demanda reprimida.

PROGRAMA DE ATENÇÃO À SAÚDE AUDITIVA

O município de Uberaba está integrado ao Programa de Atenção à Saúde Auditiva e possui o Serviço de Atenção à Saúde Auditiva desde outubro de 2009. Este serviço é prestado pelas Clínicas Integradas da Uniube e se constitui na referência para o diagnóstico das perdas auditivas e sua reabilitação, estando contemplada na reabilitação a adaptação do Aparelho de Amplificação Sonora Individual (AASI).

O Programa de Atenção à Saúde Auditiva possui uma rede integrada de Serviços de Atenção à Saúde Auditiva (SASA) distribuídos pelas macrorregiões de Saúde de Minas Gerais. Para cada macrorregião o Ministério da Saúde credenciou um SASA, sendo a Sociedade Educacional Uberabense - Uniube o serviço de Alta Complexidade referência para a macrorregião Triângulo do Sul, abrangendo as microrregiões de Araxá, Frutal/Iturama e Uberaba.

Quadro 3 – Atendimentos de 1ª consulta

| MICROS | 3º QUADRIMESTRE | 1º QUADRIMESTRE |
|-------------------------|-----------------|-----------------|
| | 2023 | 2024 |
| Microrregião de Araxá | 31 | 20 |
| Microrregião de Frutal | 29 | 18 |
| Microrregião de Uberaba | 90 | 122 |
| TOTAL | 150 | 160 |

Quadro 4 – Demanda Reprimida

| MICROS | 3º QUADRIMESTRE | 1º QUADRIMESTRE |
|-------------------------|-----------------|-----------------|
| | 2023 | 2024 |
| Microrregião de Araxá | 8 | 6 |
| Microrregião de Frutal | 66 | 50 |
| Microrregião de Uberaba | 340 | 348 |
| TOTAL | 414 | 404 |


DEPARTAMENTO DE CONTROLE E AVALIAÇÃO
Quadro 5 - Procedimentos Ambulatoriais Autorizados

| PROCEDIMENTOS AUTORIZADOS (ALTA COMPLEXIDADE) | MÊS | | | | | | | | | Total Geral |
|---|----------------------|---------|----------|----------|-------------|----------------------|-----------|-------|-------|--------------|
| | 3º QUADRIMESTRE/2023 | | | | | 1º QUADRIMESTRE/2024 | | | | |
| | setembro | outubro | novembro | dezembro | Total | janeiro | fevereiro | março | abril | |
| ACOMP TRANSPLENTE PRE E POS | 65 | 173 | 207 | 31 | 476 | 84 | 53 | 99 | 158 | 394 |
| ANGIOGRAFIA | 1 | | | | 1 | | 1 | 2 | 2 | 5 |
| PRÉ BARIÁTRICA | 8 | 9 | 5 | 4 | 26 | 5 | 4 | | 10 | 19 |
| BIÓPSIA | 78 | 76 | 59 | 79 | 292 | 111 | 41 | 68 | 100 | 320 |
| CATERISMO E ARTERIOGRAFIA | 63 | 56 | 65 | 71 | 255 | 51 | 33 | 55 | 63 | 202 |
| CINTILOGRAFIA | 296 | 218 | 261 | 251 | 1026 | 342 | 212 | 275 | 299 | 1.128 |
| DENSITOMETRIA | 134 | 94 | 118 | 123 | 469 | 150 | 103 | 122 | 187 | 562 |
| HEMODIÁLISE | 213 | 85 | | 90 | 388 | 75 | 86 | 115 | 125 | 401 |
| HORMONIOTERAPIA | 276 | 370 | 345 | 266 | 1257 | 319 | 417 | 248 | 326 | 1.310 |
| IODOTERAPIA | | | | | 0 | | | | | |
| LINOCINTILOGRAFIA | 4 | 8 | 1 | 5 | 18 | 4 | 5 | 11 | 5 | 25 |
| LITOTRIPSIA | 2 | 7 | 3 | 2 | 14 | 4 | 4 | 9 | 6 | 23 |
| MEATOTOMIA | 1 | 2 | | | 3 | 1 | | | | 1 |
| OFTALMO - CATARATA | 241 | 73 | 164 | 242 | 720 | 12 | 53 | 55 | 31 | 151 |
| OFTALMO - CIR DIVERSAS | 20 | 10 | 11 | 24 | 65 | 13 | 10 | 18 | 14 | 55 |
| OFTALMO - ESTRABISMO | 2 | 2 | 2 | 3 | 9 | 3 | 3 | 4 | 4 | 14 |
| OFTALMO - GLAUCOMA | 122 | 135 | 38 | 131 | 426 | 101 | 113 | 204 | 192 | 610 |
| OFTALMO - LASER | | 9 | 4 | 6 | 19 | | 1 | 2 | 10 | 13 |
| OFTALMO - YAG LASER | 2 | 20 | 1 | 12 | 35 | 5 | 7 | 6 | 8 | 26 |
| ORTESES E PROTESES | 1 | 1 | | | 2 | | | | | |
| PETSCAN | | 8 | 2 | 3 | 13 | 6 | 8 | 3 | 6 | 23 |
| POSTECTOMIA | 17 | 10 | 3 | 2 | 32 | 8 | | 2 | 8 | 18 |



| | | | | | | | | | | |
|----------------------|--------------|--------------|--------------|--------------|---------------|--------------|--------------|--------------|--------------|---------------|
| QUIMIOTERAPIA | 297 | 366 | 150 | 297 | 1110 | 317 | 252 | 256 | 319 | 1.144 |
| RADIOTERAPIA | 96 | 83 | 65 | 76 | 320 | 46 | 63 | 59 | 125 | 293 |
| RENAIS | 3 | 4 | 1 | | 8 | 2 | 1 | 2 | 1 | 6 |
| RESSONANCIA | 220 | 211 | 236 | 236 | 903 | 157 | 314 | 232 | 118 | 821 |
| TOMOGRAFIA | 1.228 | 1.126 | 1.233 | 1.143 | 4730 | 1.365 | 1.203 | 1.755 | 1.663 | 5.986 |
| VASECTOMIA | 22 | 31 | 17 | 13 | 83 | 3 | 8 | 16 | 19 | 46 |
| Total Geral | 3.412 | 3.187 | 2.991 | 3.111 | 12.701 | 3.184 | 2.996 | 3.618 | 3.799 | 13.596 |

Quadro 6 - Procedimentos Ambulatoriais Autorizados por estabelecimento executante

| ESTABELECIAMENTO | MÊS | | | | | | | | | Total Geral |
|-----------------------------|----------------------|--------------|--------------|--------------|---------------|----------------------|--------------|--------------|--------------|---------------|
| | 3º QUADRIMESTRE/2023 | | | | Total | 1º QUADRIMESTRE/2024 | | | | |
| | setembro | outubro | novembro | dezembro | | janeiro | fevereiro | março | abril | |
| CASA DA DIALISE | 113 | 23 | 49 | 58 | 243 | 17 | 48 | 63 | 61 | 189 |
| HC-OFTALMO | 194 | 232 | 112 | 219 | 757 | 134 | 187 | 289 | 259 | 869 |
| HC-UFTM | 978 | 1.028 | 917 | 988 | 3911 | 824 | 874 | 938 | 955 | 3.591 |
| HOSP. HELIO ANGOTTI | 1.471 | 1.428 | 1.479 | 1.374 | 5752 | 1.851 | 1.634 | 1.797 | 1.831 | 7.113 |
| HOSP. MARIO PALMERIO | 198 | 245 | 107 | 128 | 678 | 138 | 66 | 215 | 253 | 591 |
| HOSP. REGIONAL | 265 | 211 | 216 | 141 | 833 | 212 | 177 | 312 | 438 | 1.139 |
| HOSP. SÃO PAULO | 193 | 17 | 108 | 199 | 517 | 0 | 0 | 0 | 0 | 0 |
| MARIA MODESTO | | | 2 | 3 | 5 | 3 | 6 | 2 | | 11 |
| PET-UBERLANDIA | | 3 | 1 | 1 | 5 | 5 | 4 | 2 | 2 | 13 |
| Total | 3.412 | 3.187 | 2.991 | 3.111 | 12.701 | 3.184 | 2.996 | 3.618 | 3.799 | 13.596 |

Quadro 7 - Tomografias Autorizados das UPAS

| UNIDADE DE PRONTO ATENDIMENTO - UPA | MÊS | | | | | | | | Total Geral | |
|-------------------------------------|----------------------|------------|------------|------------|------------|----------------------|------------|------------|-------------|------------|
| | 3º QUADRIMESTRE/2023 | | | | Total | 1º QUADRIMESTRE/2024 | | | | |
| | setembro | outubro | novembro | dezembro | | janeiro | fevereiro | março | | abril |
| SÃO BENEDITO | 114 | 88 | 83 | 52 | 337 | 59 | 78 | 103 | 131 | 371 |
| MIRANTE* | 125 | 86 | 95 | 79 | 385 | 98 | 76 | 115 | 198 | 487 |
| Total | 239 | 174 | 178 | 131 | 722 | 157 | 154 | 218 | 329 | 858 |

Quadro 8- Procedimentos Ambulatoriais Autorizados por Município de Origem

| PRODUÇÃO/QUANTIDADE DE PROCEDIMENTO POR MUNICÍPIO DE ORIGEM DO PACIENTE | | | | | | | | | | |
|---|----------------------|---------|----------|----------|------------|----------------------|-----------|-------|-------------|-------------|
| MUNICÍPIO | MÊS | | | | | | | | Total Geral | |
| | 3º QUADRIMESTRE/2023 | | | | Total | 1º QUADRIMESTRE/2024 | | | | |
| | setembro | outubro | novembro | dezembro | | janeiro | fevereiro | março | | abril |
| ABADIA DOS DOURADOS | | | | | 0 | | | | 4 | 4 |
| ÁGUA COMPRIDA | 14 | 11 | 6 | 4 | 35 | 5 | 5 | 2 | 11 | 23 |
| ALFENAS | | | 1 | | 1 | | | | 1 | 1 |
| ALPINOPOLIS | | | | | 0 | | | 1 | | 1 |
| APARECIDA DE MINAS | | | | | 0 | | 1 | | | 1 |
| ALTEROSA | | | | 1 | 1 | | | | | 0 |
| ARAGUARI | 3 | 10 | 5 | 4 | 22 | 2 | 3 | 6 | 15 | 26 |
| ARAPORA | | | | | 0 | | | 1 | 2 | 3 |
| ARAPUA | | 1 | | | 1 | | 5 | | | 5 |
| ARAXA | 235 | 213 | 250 | 284 | 982 | 350 | 245 | 354 | 319 | 1268 |
| ARINOS | 4 | 1 | | | 5 | | | | | 0 |



| | | | | | | | | | | |
|-----------------------|----|----|----|----|-----|----|----|-----|----|-----|
| ARCEBURGO | | | | | 0 | | | 1 | | 1 |
| BARRINHA | | | | | 0 | | | | | 0 |
| BONFINOPOLIS DE MINAS | | | 3 | 3 | 6 | 1 | 2 | | 4 | 7 |
| BRASILANDIA DE MINAS | 5 | 8 | 16 | 9 | 38 | 12 | 11 | 24 | 15 | 62 |
| CABECEIRA GRANDE | | 1 | | | 1 | | 1 | | | 1 |
| CACHOEIRA DOURADA | | 1 | | | 1 | | | | | 0 |
| CAMPINA VERDE | | 1 | 1 | 1 | 3 | 4 | | 1 | 1 | 6 |
| CAMPO BELO | | 1 | | | 1 | | | | | 0 |
| CAMPO FLORIDO | 13 | 15 | 26 | 12 | 66 | 36 | 29 | 15 | 34 | 114 |
| CAMPOS ALTOS | 49 | 46 | 51 | 50 | 196 | 27 | 69 | 79 | 48 | 223 |
| CANAPOLIS | 1 | 6 | 3 | 2 | 12 | | | 2 | 3 | 5 |
| CAPINOPOLIS | | | 1 | 1 | 2 | 1 | | 1 | 9 | 11 |
| CARMO DO PARANAIBA | 28 | 35 | 30 | 28 | 121 | 21 | 20 | 7 | 35 | 83 |
| CARMO DO RIO CLARO | | | 1 | | 1 | | | | | 0 |
| CARNEIRINHO | 7 | 8 | 11 | 18 | 44 | 6 | 8 | 13 | 6 | 33 |
| CASTANHAL | | | | | 0 | | | | | 0 |
| CATALAO | | | 1 | | 1 | | | | 2 | 2 |
| CHAPADA GAUCHA | 4 | 4 | | | 8 | 1 | | 2 | | 3 |
| CLARO DE MINAS | | | | | 0 | | | | | 0 |
| COMENDADOR GOMES | 3 | 3 | 2 | 8 | 16 | 7 | 2 | 1 | 4 | 14 |
| CONCEIÇÃO DAS ALAGOAS | 66 | 64 | 74 | 62 | 266 | 63 | 92 | 130 | 85 | 370 |



| | | | | | | | | | | |
|-----------------------|----|----|----|----|-----|----|----|----|----|-----|
| CONQUISTA | 31 | 31 | 25 | 32 | 119 | 26 | 16 | 20 | 30 | 92 |
| CONTAGEM | | | | | 0 | | | | 1 | 1 |
| COROMANDEL | | | | | 0 | | 3 | | | 3 |
| CORONEL FABRICIANO | | | | | 0 | | | | 2 | 2 |
| CRUZEIRO DA FORTALEZA | 2 | | 1 | 2 | 5 | 1 | 1 | | | 2 |
| DELTA | 14 | 16 | 24 | 16 | 70 | 23 | 23 | 34 | 19 | 99 |
| DOM BOSCO | 1 | 5 | | 1 | 7 | 1 | 4 | | 7 | 12 |
| ESTRELA DO SUL | | | | | 0 | 1 | | | | 1 |
| EXTREMA | | | | | 0 | 1 | | | 2 | 3 |
| FORMOSO | 6 | 5 | 3 | 1 | 15 | 4 | 9 | 5 | 9 | 27 |
| FRONTEIRA | 23 | 36 | 6 | 3 | 68 | 17 | 19 | 3 | 5 | 44 |
| FRUTAL | 94 | 29 | 75 | 49 | 247 | 32 | 30 | 47 | 62 | 171 |
| GOIANIA | | | | | 0 | 1 | | | | 1 |
| GUARDA MOR | 2 | 15 | 11 | 3 | 31 | | 3 | 2 | 5 | 10 |
| IBIA | 41 | 41 | 50 | 32 | 164 | 60 | 67 | 56 | 47 | 230 |
| INCONFIDENTES | | 1 | | | 1 | | | | | 0 |
| INDIANAPOLIS | 1 | 1 | | | 2 | | | 1 | | 1 |
| IPIAÇU | 1 | 1 | 1 | | 3 | | 1 | 1 | | 2 |
| ITAPAGIPE | 49 | 16 | 32 | 13 | 110 | 31 | 18 | 14 | 19 | 82 |
| ITUIUTABA | 1 | 9 | 2 | 2 | 14 | 7 | 5 | 7 | 18 | 37 |
| ITUMBIARA | 1 | 1 | | 1 | 3 | | | 1 | 2 | 3 |
| ITURAMA | 47 | 28 | 18 | 20 | 113 | 9 | 9 | 43 | 21 | 82 |
| JOÃO PINHEIRO | 16 | 22 | 32 | 25 | 95 | 43 | 41 | 40 | 30 | 154 |
| JUBAI | 1 | | | 1 | 2 | | | | | 0 |
| LAGAMAR | 8 | 9 | 4 | 7 | 28 | 10 | 7 | 14 | 2 | 33 |
| LAGOA FORMOSA | 8 | 9 | 13 | 19 | 49 | 18 | 11 | 10 | 19 | 58 |
| LAGOA GRANDE | 7 | 5 | 2 | 4 | 18 | 8 | 8 | 1 | 6 | 23 |



| | | | | | | | | | | |
|-----------------------|----|----|----|----|------------|-----------|-----------|-----------|-----------|------------|
| LAVRAS | | | | | 0 | | 2 | | | 2 |
| LIMEIRA DO OESTE | 3 | 4 | 1 | | 8 | 4 | 5 | 3 | 2 | 14 |
| LUIZLANDIA | | | | 2 | 2 | | 1 | | | 1 |
| MATUTINA | | 1 | | | 1 | | 1 | 2 | 1 | 4 |
| MONTE ALEGRE DE MINAS | 1 | 1 | 1 | | 3 | 1 | 1 | 2 | 3 | 7 |
| MONTE CARMELO | 1 | 6 | 2 | 2 | 11 | 3 | 5 | 1 | 5 | 14 |
| MONTE SANTO DE MINAS | | | | | 0 | | | | 1 | 1 |
| NATALANDIA | | | 3 | | 3 | | 1 | | 4 | 5 |
| NOVA PONTE | 2 | 1 | 1 | 3 | 7 | 2 | 1 | 1 | 7 | 11 |
| NOVO HORIZONTE | | | | 1 | 1 | | | 1 | | 1 |
| PARACATU | 52 | 27 | 31 | 13 | 123 | 24 | 21 | 28 | 27 | 100 |
| PARAGUAÇU | | | | 1 | 1 | 1 | | | | 1 |
| PASSOS | | | | | 0 | | | | 2 | 2 |
| PATOS DE MINAS | 12 | 28 | 13 | 7 | 60 | 9 | 13 | 16 | 25 | 63 |
| PATROCINIO | 4 | 9 | 10 | | 23 | 9 | 3 | 5 | 8 | 25 |
| PEDRINOPOLIS | 28 | 33 | 10 | 12 | 83 | 20 | 16 | 37 | 15 | 88 |
| PERDIZES | 25 | 36 | 36 | 49 | 146 | 59 | 25 | 25 | 47 | 156 |
| PERDOES | | | | 1 | 1 | | | | | 0 |
| PIRAJUBA | 3 | 5 | 12 | 31 | 51 | 5 | 14 | 12 | 6 | 37 |
| PONTE ALTA | 2 | | | | 2 | | | | | 0 |
| PLANURA | | 4 | 20 | 21 | 45 | 5 | 5 | 9 | 17 | 36 |
| PRATA | 2 | 1 | | | 3 | | 1 | 3 | 2 | 6 |
| PRATINHA | 7 | 6 | 6 | 11 | 30 | 11 | 6 | 7 | 12 | 36 |
| PRESIDENTE OLEGARIO | 21 | 14 | 15 | 17 | 67 | 12 | 22 | 16 | 5 | 55 |



| | | | | | | | | | | |
|---------------------------------|-------|-------|-------|-------|-------------|--------------|--------------|--------------|--------------|-------------|
| RIACHINHO | 2 | 2 | 6 | 1 | 11 | 15 | 1 | 5 | 3 | 24 |
| RIO DE JANEIRO | 1 | 1 | 1 | | 3 | 1 | | 1 | | 2 |
| RIO PARANAIBA | 6 | 4 | | | 10 | 2 | | 3 | 4 | 9 |
| SACRAMENTO | 89 | 56 | 57 | 45 | 247 | 56 | 38 | 75 | 64 | 233 |
| SANTA JULIANA | 21 | 33 | 25 | 32 | 111 | 52 | 24 | 26 | 32 | 134 |
| SANTA ROSA DA SERRA | 17 | 5 | 4 | 3 | 29 | 12 | 9 | 10 | 6 | 37 |
| SANTA VITORIA | | | | 1 | 1 | 1 | | | 3 | 4 |
| SÃO FRANCISCO DE SALES | 5 | 10 | 6 | 12 | 33 | 2 | 7 | 6 | 10 | 25 |
| SÃO GONÇALO DO ABAETE | 3 | 5 | 2 | 1 | 11 | 2 | | 1 | 3 | 6 |
| SÃO GOTARDO | 19 | 14 | 9 | 6 | 48 | 11 | 14 | 6 | 7 | 38 |
| SÃO JOSE DO RIO PRETO | | | | | 0 | | | 1 | | 1 |
| SÃO ROQUE DE MINAS | | | | | 0 | | 1 | | | 1 |
| SÃO SEBASTIÃO DO PARAISO | | | | | 0 | 1 | | 1 | 1 | 3 |
| SERRA DAS ARARAS | 1 | | | | 1 | | | | | 0 |
| SERRA DO SALITRE | 2 | 6 | 10 | 8 | 26 | 8 | 7 | 20 | 1 | 36 |
| TACIBA | 1 | | | | 1 | | | | | 0 |
| TAPIRA | 13 | 8 | 10 | 12 | 43 | 15 | 11 | 24 | 7 | 57 |
| TIROS | 2 | 4 | 3 | 1 | 10 | 5 | 17 | | 5 | 27 |
| TUPACIGUARA | | | | | 0 | | | | 1 | 1 |
| UBERABA | 2.213 | 2.075 | 1.849 | 2.037 | 8174 | 1.937 | 1.907 | 2.265 | 2.473 | 8582 |
| UBERLANDIA | 3 | 10 | 4 | 2 | 19 | 4 | | 9 | 7 | 20 |
| UNAI | 44 | 23 | 35 | 19 | 121 | 16 | 23 | 34 | 18 | 91 |



| | | | | | | | | | | |
|------------------------|--------------|--------------|--------------|--------------|---------------|--------------|--------------|--------------|--------------|---------------|
| UNIÃO DE MINAS | 3 | | 2 | | 5 | | 5 | | | 5 |
| URUANA DE MINAS | 4 | 1 | | | 5 | 1 | | | | 1 |
| VARJÃO DE MINAS | 3 | 6 | 1 | 3 | 13 | 5 | 3 | 2 | 1 | 11 |
| VAZANTE | 3 | 16 | 7 | 6 | 32 | 12 | 11 | 4 | 14 | 41 |
| VERISSIMO | 8 | 23 | 18 | 33 | 82 | 32 | 7 | 18 | 46 | 103 |
| Total | 3.412 | 3.187 | 2.991 | 3.111 | 12.701 | 3.184 | 2.996 | 3.618 | 3.799 | 13.596 |

Quadro 9 - Consultas de órteses e próteses ortopédicas

| ÓRTESES E PRÓTESES ORTOPÉDICAS | CER – OFICINA INTINERANTE DE DIAMANTINA | | | | | | | | |
|---------------------------------------|--|-----|-----|------------|-----------------------------|-----|--------------|------------|-----|
| | 3º QUADRIMESTRE/2023 | | | | 1º QUADRIMESTRE/2024 | | | | |
| | set | out | nov | dez | jan | fev | março | | abr |
| | | | | | | | atendimentos | entregue | |
| Calçados e Palmilhas | | | | 61 | | | 152 | 117 | |
| Órteses | | | | 47 | | | 41 | 28 | |
| Próteses | | | | 45 | | | 36 | 21 | |
| Andador | | | | 2 | | | 6 | 6 | |
| Bengala | | | | 1 | | | 5 | 5 | |
| Muleta Axilar | | | | 0 | | | 3 | 5 | |
| Faixas Elásticas | | | | 0 | | | 5 | 5 | |
| Total | | | | 156 | | | 248 | 187 | |

LEVANTAMENTO DOS INDICADORES HOSPITALARES
Tabela 1. Indicadores de Desempenho de Associação de Combate ao Câncer Brasil Central Hospital Dr Hélio Angotti, Uberaba, Minas Gerais. Janeiro a março de 2024.

| Mês | Internações | Valor (R\$) | Média Permanência (dias) | Taxa mortalidade |
|--------------|-------------|-------------------------|--------------------------|------------------|
| Janeiro | 258 | R\$ 417.256,99 | 3,9 | 11,6 |
| Fevereiro | 271 | R\$ 340.694,32 | 4,2 | 11,4 |
| Março | 279 | R\$ 439.067,06 | 3,6 | 7,53 |
| Total | 808 | R\$ 1.197.018,37 | 3,9 | 10,2 |

Dados não disponíveis no momento da extração em 15 de maio de 2024. Acesso em:

<http://tabnet.datasus.gov.br/cgi/deftohtm.exe?sih/cnv/qimg.def>.

Abril, não disponível

3º. Quadrimestre/2023

| Internações | Valor (R\$) | Média Permanência (dias) | Taxa mortalidade |
|-------------|------------------|--------------------------|-------------------|
| 962 | R\$ 1.701.765,83 | 3,7* | 11,3 ^a |

Informações disponíveis em acesso público Tabnet/DataSUS/(mês processamento)- meses disponíveis em DATASUS.

Fonte: Ministério da Saúde – Sistema de Informações Hospitalares do SUS (SIH/SUS).

*Cálculo da Média

^aTaxas de Mortalidade em Monitoramento junto a Vigilância Sanitária

Tabela 2. Descritivo sobre morbidade Hospitalar. Informativo sobre de Associação de Combate ao Câncer Brasil Central Hospital Dr Hélio Angotti, Uberaba, Minas Gerais. Janeiro a março de 2024.

| CAPÍTULO CID-10 | Jan | Fev | Mar | (n) | % |
|---|------------|------------|------------|------------|--------------|
| II. Neoplasias (tumores) | 248 | 252 | 267 | 767 | 94,9 |
| XIV. Doenças do aparelho geniturinário | 3 | 2 | 6 | 11 | 1,4 |
| XIX. Lesões enven e alg out conseq. causas externas | 2 | 8 | - | 10 | 1,2 |
| X. Doenças do aparelho respiratório | 2 | 2 | 3 | 7 | 0,9 |
| I. Algumas doenças infecciosas e parasitárias | - | 4 | 1 | 5 | 0,6 |
| IV. Doenças endócrinas nutricionais e metabólicas | - | 1 | 2 | 3 | 0,4 |
| IX. Doenças do aparelho circulatório | 1 | 1 | - | 2 | 0,2 |
| XI. Doenças do aparelho digestivo | 1 | 1 | - | 2 | 0,2 |
| XVIII.Sint sinais e achad anorm ex clín. e laborat | 1 | - | - | 1 | 0,1 |
| Total | 258 | 271 | 279 | 808 | 100,0 |

Dados não disponíveis no momento da extração em 15 de maio de 2024. Acesso em:

<http://tabnet.datasus.gov.br/cgi/deftohtm.exe?sih/cnv/qimg.def>.

Abril, não disponível

Informações disponíveis em acesso público Tabnet/DataSUS/ (mês processamento).

Fonte: Ministério da Saúde – Sistema de Informações Hospitalares do SUS (SIH/SUS).

Tabela 3. Indicadores de Clínicas Integradas Hospital Universitário Mário Palmério, Uberaba, Minas Gerais. Janeiro a março de 2024.

| Mês | Internações | Valor (R\$) | Média Permanência (dias) | Taxa mortalidade |
|--------------|--------------|-------------------------|--------------------------|------------------|
| Janeiro | 487 | R\$ 881.469,42 | 5,3 | 2,05 |
| Fevereiro | 498 | R\$ 746.620,95 | 5,1 | 3,61 |
| Março | 502 | R\$ 814.090,97 | 5,3 | 3,98 |
| Total | 1.487 | R\$ 2.442.181,34 | 5,2 | 3,23 |

Dados não disponíveis no momento da extração em 15 de maio de 2024. Acesso em:

<http://tabnet.datasus.gov.br/cgi/deftohtm.exe?sih/cnv/qimg.def>.

Abril, não disponível

3º. Quadrimestre/2023

| Internações | Valor (R\$) | Média Permanência (dias) | Taxa mortalidade |
|-------------|------------------|--------------------------|------------------|
| 1.851 | R\$ 3.127.921,59 | 5,2* | 4,1 |

Informações disponíveis em acesso público Tabnet/DataSUS/ (mês processamento) - meses disponíveis em DATASUS.

Fonte: Ministério da Saúde – Sistema de Informações Hospitalares do SUS (SIH/SUS).

*Cálculo da Média

^aTaxas de Mortalidade em Monitoramento junto a Vigilância Sanitária

Tabela 4. Descritivo sobre morbidade Hospitalar. Informativo sobre Hospital Universitário Mário Palmério, Uberaba, Minas Gerais. Janeiro a março de 2024.

| CAPÍTULO CID-10 | Jan | Fev | Mar | (n) | % |
|--|------------|------------|------------|-------------|--------------|
| XV. Gravidez parto e puerpério | 137 | 135 | 163 | 435 | 29,3 |
| XIV. Doenças do aparelho geniturinário | 59 | 68 | 58 | 185 | 12,4 |
| XI. Doenças do aparelho digestivo | 46 | 67 | 67 | 180 | 12,1 |
| XIX. Lesões enven e alg out conseq causas externas | 63 | 55 | 32 | 150 | 10,1 |
| I. Algumas doenças infecciosas e parasitárias | 31 | 31 | 34 | 96 | 6,5 |
| X. Doenças do aparelho respiratório | 27 | 25 | 22 | 74 | 5,0 |
| IX. Doenças do aparelho circulatório | 19 | 21 | 31 | 71 | 4,8 |
| XXI. Contatos com serviços de saúde | 20 | 16 | 20 | 56 | 3,8 |
| V. Transtornos mentais e comportamentais | 17 | 18 | 16 | 51 | 3,4 |
| XIII. Doenças sist osteomuscular e tec conjuntivo | 22 | 15 | 10 | 47 | 3,2 |
| XVI. Algumas afec originadas no período perinatal | 14 | 14 | 19 | 47 | 3,2 |
| II. Neoplasias (tumores) | 8 | 9 | 7 | 24 | 1,6 |
| XII. Doenças da pele e do tecido subcutâneo | 8 | 7 | 8 | 23 | 1,5 |
| IV. Doenças endócrinas nutricionais e metabólicas | 7 | 9 | 5 | 21 | 1,4 |
| VI. Doenças do sistema nervoso | 3 | 4 | 2 | 9 | 0,6 |
| III. Doenças sangue órgãos hemat e transt imunitár | 4 | 1 | 3 | 8 | 0,5 |
| XVII. Malf cong deformid e anomalias cromossômicas | 2 | 2 | 4 | 8 | 0,5 |
| XVIII. Sint sinais e achad anorm ex clín e laborat | - | 1 | 1 | 2 | 0,1 |
| Total | 487 | 498 | 502 | 1487 | 100,0 |

Dados não disponíveis no momento da extração em 15 de maio de 2024. Acesso em:

<http://tabnet.datasus.gov.br/cgi/deftohtm.exe?sih/cnv/qimg.def>.

Abril, não disponível

Informações disponíveis em acesso público Tabnet/DataSUS/(mês processamento).

Fonte: Ministério da Saúde – Sistema de Informações Hospitalares do SUS (SIH/SUS).

Tabela 5. Indicadores de Desempenho de Hospital da Criança, Uberaba, Minas Gerais. Janeiro a março de 2024.

| Mês | Internações | Valor (R\$) | Média Permanência (dias) | Taxa mortalidade |
|--------------|-------------|----------------------|--------------------------|------------------|
| Janeiro | 46 | R\$ 18.383,58 | 4,2 | - |
| Fevereiro | 65 | R\$ 23.738,71 | 3,3 | - |
| Março | 131 | R\$ 48.845,09 | 3,4 | - |
| Total | 242 | R\$ 90.967,38 | 3,5 | - |

Dados não disponíveis no momento da extração em 15 de maio de 2024. Acesso em: <http://tabnet.datasus.gov.br/cgi/deftohtm.exe?sih/cnv/qimg.def>.

Abril, não disponível

3º. Quadrimestre/2023

| Internações | Valor (R\$) | Média Permanência (dias) | Taxa mortalidade |
|-------------|----------------|--------------------------|------------------|
| 319 | R\$ 134.701,04 | 3,3* | - |

Informações disponíveis em acesso público Tabnet/DataSUS/(mês processamento) - meses disponíveis em DATASUS.

Fonte: Ministério da Saúde – Sistema de Informações Hospitalares do SUS (SIH/SUS).

*Cálculo da Média

^aTaxas de Mortalidade em Monitoramento junto a Vigilância Sanitária

Tabela 6. Descritivo sobre morbidade Hospitalar. Informativo sobre Hospital da Criança, Uberaba, Minas Gerais. Janeiro a março de 2024.

| CAPÍTULO CID-10 | Jan | Fev | Mar | (n) | % |
|--|-----------|-----------|------------|------------|--------------|
| X. Doenças do aparelho respiratório | 13 | 22 | 63 | 98 | 40,5 |
| I. Algumas doenças infecciosas e parasitárias | 12 | 19 | 18 | 49 | 20,2 |
| XIV. Doenças do aparelho geniturinário | 4 | 6 | 6 | 16 | 6,6 |
| IV. Doenças endócrinas nutricionais e metabólicas | 2 | 4 | 9 | 15 | 6,2 |
| VIII. Doenças do ouvido e da apófise mastóide | 3 | 2 | 10 | 15 | 6,2 |
| XII. Doenças da pele e do tecido subcutâneo | 6 | 3 | 6 | 15 | 6,2 |
| XVI. Algumas afec originadas no período perinatal | 1 | 2 | 7 | 10 | 4,1 |
| XI. Doenças do aparelho digestivo | 2 | 3 | 4 | 9 | 3,7 |
| VI. Doenças do sistema nervoso | 2 | 3 | 3 | 8 | 3,3 |
| XIII. Doenças sist osteomuscular e tec conjuntivo | - | - | 2 | 2 | 0,8 |
| XVIII. Sint sinais e achad anorm ex clín e laborat | - | - | 2 | 2 | 0,8 |
| XIX. Lesões enven e alg out conseq causas externas | 1 | - | 1 | 2 | 0,8 |
| IX. Doenças do aparelho circulatório | - | 1 | - | 1 | 0,4 |
| Total | 46 | 65 | 131 | 242 | 100,0 |

Dados não disponíveis no momento da extração em 15 de maio de 2024. Acesso em:

<http://tabnet.datasus.gov.br/cgi/deftohtm.exe?sih/cnv/qimg.def>.

Abril, não disponível

Informações disponíveis em acesso público Tabnet/DataSUS/(mês processamento).

Fonte: Ministério da Saúde – Sistema de Informações Hospitalares do SUS (SIH/SUS).

Tabela 7. Indicadores de Desempenho de Hospital Beneficência Portuguesa, Uberaba, Minas Gerais. Janeiro a março de 2024.

| Mês | Internações | Valor (R\$) | Média Permanência (dias) | Taxa mortalidade |
|--------------|-------------|-----------------------|--------------------------|-------------------|
| Janeiro | 54 | R\$ 92.697,07 | 15,5 | 18,5 ^a |
| Fevereiro | 54 | R\$ 92.353,50 | 15,1 | 3,7 |
| Março | 50 | R\$ 64.305,25 | 10,8 | 4 |
| Total | 158 | R\$ 249.355,82 | 13,9 | 8,8 |

Dados não disponíveis no momento da extração em 15 de maio de 2024. Acesso em:

<http://tabnet.datasus.gov.br/cgi/deftohtm.exe?sih/cnv/qimg.def>.

Abril, não disponível

3º. Quadrimestre/2023

| Internações | Valor (R\$) | Média Permanência (dias) | Taxa mortalidade |
|-------------|----------------|--------------------------|-------------------|
| 207 | R\$ 311.396,76 | 12,4* | 13,5 ^a |

Informações disponíveis em acesso público Tabnet/DataSUS/ (mês processamento) - meses disponíveis em DATASUS.

Fonte: Ministério da Saúde – Sistema de Informações Hospitalares do SUS (SIH/SUS).

*Cálculo da Média

^aTaxas de Mortalidade em Monitoramento junto a Vigilância Sanitária

Tabela 8. Descritivo sobre morbidade Hospitalar. Informativo sobre Hospital Beneficência Portuguesa, Uberaba, Minas Gerais. Janeiro a março de 2024.

| CAPÍTULO CID-10 | Jan | Fev | Mar | (n) | % |
|---|-----------|-----------|-----------|------------|--------------|
| XII. Doenças da pele e do tecido subcutâneo | 17 | 25 | 15 | 57 | 36,1 |
| I. Algumas doenças infecciosas e parasitárias | 15 | 19 | 16 | 50 | 31,6 |
| X. Doenças do aparelho respiratório | 8 | 3 | 5 | 16 | 10,1 |
| XIV. Doenças do aparelho geniturinário | 4 | 4 | 4 | 12 | 7,6 |
| IV. Doenças endócrinas nutricionais e metabólicas | 1 | 2 | 4 | 7 | 4,4 |
| IX. Doenças do aparelho circulatório | 1 | - | 5 | 6 | 3,8 |
| V. Transtornos mentais e comportamentais | 4 | 1 | - | 5 | 3,2 |
| VI. Doenças do sistema nervoso | 4 | - | 1 | 5 | 3,2 |
| Total | 54 | 54 | 50 | 158 | 100,0 |

Dados não disponíveis no momento da extração em 15 de maio de 2024. Acesso em:

<http://tabnet.datasus.gov.br/cgi/deftohtm.exe?sih/cnv/qimg.def>.

Abril, não disponível

Informações disponíveis em acesso público Tabnet/DataSUS/ (mês processamento).

Fonte: Ministério da Saúde – Sistema de Informações Hospitalares do SUS (SIH/SUS).

Tabela 9. Indicadores de Desempenho de Hospital de Clínicas da Universidade Federal do Triângulo Mineiro, Uberaba, Minas Gerais. Janeiro a março de 2024.

| Mês | Internações | Valor (R\$) | Média Permanência (dias) | Taxa mortalidade |
|--------------|-------------|--------------------------|--------------------------|------------------|
| Janeiro | 1218 | R\$ 3.690.109,74 | 6,7 | 5,34 |
| Fevereiro | 1067 | R\$ 3.010.685,28 | 5,9 | 6 |
| Março | 1136 | R\$ 3.652.410,71 | 6,4 | 4,05 |
| Total | 3421 | R\$ 10.353.205,73 | 6,4 | 5,12 |

Dados não disponíveis no momento da extração em 15 de maio de 2024. Acesso em: <http://tabnet.datasus.gov.br/cgi/deftohtm.exe?sih/cnv/qimg.def>. Abril, não disponível

3º. Quadrimestre/2023

| Internações | Valor (R\$) | Média Permanência (dias) | Taxa mortalidade |
|-------------|------------------|--------------------------|------------------|
| 4.394 | R\$13.026.852,45 | 6,6* | 6,2 |

Informações disponíveis em acesso público Tabnet/DataSUS/(mês processamento) - meses disponíveis em DATASUS.

Fonte: Ministério da Saúde – Sistema de Informações Hospitalares do SUS (SIH/SUS).

*Cálculo da Média

ªTaxas de Mortalidade em Monitoramento junto a Vigilância Sanitária

Tabela 10. Descritivo sobre morbidade Hospitalar. Informativo sobre Hospital de Clínicas da Universidade Federal do Triângulo Mineiro, Uberaba. Janeiro a março de 2024.

| CAPÍTULO CID-10 | Jan | Fev | Mar | (n) | % |
|--|-------------|-------------|-------------|-------------|--------------|
| IX. Doenças do aparelho circulatório | 235 | 204 | 246 | 685 | 20,0 |
| XIX. Lesões enven e alg out conseq causas externas | 223 | 180 | 191 | 594 | 17,4 |
| XV. Gravidez parto e puerpério | 157 | 147 | 155 | 459 | 13,4 |
| XI. Doenças do aparelho digestivo | 144 | 151 | 106 | 401 | 11,7 |
| II. Neoplasias (tumores) | 94 | 75 | 93 | 262 | 7,7 |
| XIV. Doenças do aparelho geniturinário | 65 | 68 | 65 | 198 | 5,8 |
| X. Doenças do aparelho respiratório | 62 | 39 | 65 | 166 | 4,9 |
| I. Algumas doenças infecciosas e parasitárias | 54 | 44 | 55 | 153 | 4,5 |
| VI. Doenças do sistema nervoso | 30 | 34 | 23 | 87 | 2,5 |
| XVI. Algumas afec originadas no período perinatal | 32 | 20 | 15 | 67 | 2,0 |
| XII. Doenças da pele e do tecido subcutâneo | 21 | 19 | 21 | 61 | 1,8 |
| XIII. Doenças sist osteomuscular e tec conjuntivo | 15 | 16 | 18 | 49 | 1,4 |
| XVII. Malf cong deformid e anomalias cromossômicas | 20 | 11 | 14 | 45 | 1,3 |
| III. Doenças sangue órgãos hemat e transt imunitár | 14 | 16 | 14 | 44 | 1,3 |
| XXI. Contatos com serviços de saúde | 14 | 13 | 13 | 40 | 1,2 |
| VII. Doenças do olho e anexos | 13 | 7 | 17 | 37 | 1,1 |
| XVIII. Sint sinais e achad anorm ex clín e laborat | 11 | 12 | 13 | 36 | 1,1 |
| IV. Doenças endócrinas nutricionais e metabólicas | 11 | 11 | 10 | 32 | 0,9 |
| VIII. Doenças do ouvido e da apófise mastóide | 2 | - | 2 | 4 | 0,1 |
| V. Transtornos mentais e comportamentais | 1 | - | - | 1 | 0,0 |
| Total | 1218 | 1067 | 1136 | 3421 | 100,0 |

Dados não disponíveis no momento da extração em 15 de maio de 2024. Acesso em:

<http://tabnet.datasus.gov.br/cgi/deftohtm.exe?sih/cnv/qimg.def>.

Abril, não disponível

Informações disponíveis em acesso público Tabnet/DataSUS/(mês processamento).

Fonte: Ministério da Saúde – Sistema de Informações Hospitalares do SUS (SIH/SUS).

Tabela 11. Indicadores de Desempenho de Hospital Regional José de Alencar, Uberaba, Minas Gerais. janeiro a março de 2024.

| Mês | Internações | Valor (R\$) | Média Permanência (dias) | Taxa mortalidade |
|--------------|-------------|-------------------------|--------------------------|--------------------------|
| Janeiro | 421 | R\$ 720.310,66 | 6,2 | 18,2 |
| Fevereiro | 570 | R\$ 945.461,58 | 6,4 | 12,2 |
| Março | 440 | R\$ 762.546,90 | 6,1 | 13,6 |
| Total | 1431 | R\$ 2.428.319,14 | 6,3 | 14,4^{*a} |

Dados não disponíveis no momento da extração em 15 de maio de 2024. Acesso em:

<http://tabnet.datasus.gov.br/cgi/defthtm.exe?sih/cnv/qimg.def>.

Abril, não disponível

3º. Quadrimestre/2023

| Internações | Valor (R\$) | Média Permanência (dias) | Taxa mortalidade |
|-------------|------------------|--------------------------|---------------------|
| 1.509 | R\$ 2.709.409,51 | 6,3 ^{*a} | 13,7 ^{* a} |

Informações disponíveis em acesso público Tabnet/DataSUS/(mês processamento) - meses disponíveis em DATASUS.

Fonte: Ministério da Saúde – Sistema de Informações Hospitalares do SUS (SIH/SUS).

*Cálculo da Média

^aTaxas de Mortalidade em Monitoramento junto a Vigilância Sanitária

Tabela 12. Descritivo sobre morbidade Hospitalar. Informativo sobre Hospital Regional José de Alencar, Uberaba. Janeiro a março de 2024.

| CAPÍTULO CID-10 | Jan | Fev | Mar | (n) | % |
|--|------------|------------|------------|-------------|--------------|
| XI. Doenças do aparelho digestivo | 82 | 120 | 117 | 319 | 22,3 |
| XIV. Doenças do aparelho geniturinário | 68 | 103 | 61 | 232 | 16,2 |
| X. Doenças do aparelho respiratório | 80 | 81 | 69 | 230 | 16,1 |
| XIX. Lesões enven e alg out conseq causas externas | 26 | 55 | 74 | 155 | 10,8 |
| IX. Doenças do aparelho circulatório | 38 | 63 | 26 | 127 | 8,9 |
| I. Algumas doenças infecciosas e parasitárias | 51 | 44 | 31 | 126 | 8,8 |
| XII. Doenças da pele e do tecido subcutâneo | 24 | 58 | 29 | 111 | 7,8 |
| IV. Doenças endócrinas nutricionais e metabólicas | 17 | 19 | 8 | 44 | 3,1 |
| XVIII.Sint sinais e achad anorm ex clín e laborat | 9 | 14 | 7 | 30 | 2,1 |
| III. Doenças sangue órgãos hemat e transt imunitár | 7 | - | 6 | 13 | 0,9 |
| VI. Doenças do sistema nervoso | 5 | 3 | 3 | 11 | 0,8 |
| XVI. Algumas afec originadas no período perinatal | 6 | 3 | 2 | 11 | 0,8 |
| XIII.Doenças sist osteomuscular e tec conjuntivo | 2 | 4 | 4 | 10 | 0,7 |
| VIII.Doenças do ouvido e da apófise mastóide | 5 | 3 | 1 | 9 | 0,6 |
| XXI. Contatos com serviços de saúde | 1 | - | 1 | 2 | 0,1 |
| V. Transtornos mentais e comportamentais | - | - | 1 | 1 | 0,1 |
| Total | 421 | 570 | 440 | 1431 | 100,0 |

Dados não disponíveis no momento da extração em 15 de maio de 2024. Acesso em:

<http://tabnet.datasus.gov.br/cgi/defthtm.exe?sih/cnv/qimg.def>.

Abril, não disponível

Informações disponíveis em acesso público Tabnet/DataSUS/ (mês processamento).

Fonte: Ministério da Saúde – Sistema de Informações Hospitalares do SUS (SIH/SUS).

TABELA 13- ÓBITO POR CAPÍTULO CID 10 E FAIXA ETÁRIA NO PERÍODO DE JANEIRO A ABRIL DE 2024, POR LOCAL DE RESIDÊNCIA EM UBERABA/ MG.

| Capítulo CID-10 | Menor de 1 ano | 1 a 4 anos | 5 a 9 anos | 15 a 19 anos | 20 a 29 anos | 30 a 39 anos | 40 a 49 anos | 50 a 59 anos | 60 a 69 anos | 70 a 79 anos | 80 anos e mais | Total |
|--|----------------|------------|------------|--------------|--------------|--------------|--------------|--------------|--------------|--------------|----------------|------------|
| I. Algumas doenças infecciosas e parasitárias | - | - | - | - | 1 | 1 | 3 | 5 | 1 | 8 | 18 | 37 |
| II. Neoplasias (tumores) | - | - | - | - | 1 | - | 2 | 13 | 27 | 24 | 21 | 88 |
| III. Doenças sangue órgãos hemat e transt imunitár | - | - | - | - | 1 | - | 1 | 1 | - | - | - | 3 |
| IV. Doenças endócrinas nutricionais e metabólicas | 1 | - | - | 1 | 1 | 1 | 2 | 4 | 6 | 6 | 4 | 26 |
| V. Transtornos mentais e comportamentais | - | - | - | - | - | - | 1 | 2 | - | - | - | 3 |
| VI. Doenças do sistema nervoso | - | 1 | - | 1 | 1 | - | 3 | 1 | 4 | 5 | 8 | 24 |
| IX. Doenças do aparelho circulatório | - | - | - | - | 1 | 1 | 6 | 14 | 31 | 30 | 52 | 135 |
| X. Doenças do aparelho respiratório | - | 1 | - | - | - | 2 | 2 | 6 | 14 | 19 | 30 | 74 |
| XI. Doenças do aparelho digestivo | - | - | 1 | - | - | - | 1 | 7 | 4 | 6 | 10 | 29 |
| XII. Doenças da pele e do tecido subcutâneo | - | - | - | - | - | - | - | - | 2 | 1 | 4 | 7 |
| XIII. Doenças sist. osteomuscular e tec conjuntivo | - | - | - | - | - | 1 | - | - | - | - | 1 | 2 |
| XIV. Doenças do aparelho geniturinário | - | - | - | - | 1 | 1 | 1 | 1 | 4 | 3 | 14 | 25 |
| XVI. Algumas afec originadas no período perinatal | 3 | - | - | - | - | - | - | - | - | - | - | 3 |
| XVII. Malf cong deformid e anomalias cromossômicas | 2 | - | - | - | - | - | - | - | 1 | - | - | 3 |
| XVIII. Sint sinais e achad anorm ex clín e laborat | - | - | 1 | - | 1 | 1 | 1 | 2 | 3 | 1 | 4 | 14 |
| XX. Causas externas de morbidade e mortalidade | 1 | - | - | 1 | 5 | 6 | 3 | 7 | 3 | 5 | 7 | 38 |
| XXII. Códigos para propósitos especiais | - | - | - | - | - | - | - | - | - | - | 1 | 1 |
| Total | 7 | 2 | 2 | 3 | 13 | 14 | 26 | 63 | 100 | 108 | 174 | 512 |

Fonte: SIM/CPDE/DIE/SVE/SubVS/SESMG. Acesso em 20/05/2024.

TABELA 14- ÓBITO POR CAPÍTULO CID 10 E SEXO NO PERÍODO DE JANEIRO A ABRIL DE 2024, POR LOCAL DE RESIDÊNCIA EM UBERABA/ MG.

| Capítulo CID-10 | Masculino | Feminino | Total |
|--|------------------|-----------------|--------------|
| I. Algumas doenças infecciosas e parasitárias | 21 | 16 | 37 |
| II. Neoplasias (tumores) | 50 | 38 | 88 |
| III. Doenças sangue órgãos hemat e transt imunitár | 1 | 2 | 3 |
| IV. Doenças endócrinas nutricionais e metabólicas | 11 | 15 | 26 |
| V. Transtornos mentais e comportamentais | 3 | - | 3 |
| VI. Doenças do sistema nervoso | 18 | 6 | 24 |
| IX. Doenças do aparelho circulatório | 65 | 70 | 135 |
| X. Doenças do aparelho respiratório | 37 | 37 | 74 |
| XI. Doenças do aparelho digestivo | 18 | 11 | 29 |
| XII. Doenças da pele e do tecido subcutâneo | 2 | 5 | 7 |
| XIII. Doenças sist osteomuscular e tec conjuntivo | - | 2 | 2 |
| XIV. Doenças do aparelho geniturinário | 8 | 17 | 25 |
| XVI. Algumas afec originadas no período perinatal | 3 | - | 3 |
| XVII. Malf cong deformid e anomalias cromossômicas | 3 | - | 3 |
| XVIII. Sint sinais e achad anorm ex clín e laborat | 8 | 6 | 14 |
| XX. Causas externas de morbidade e mortalidade | 30 | 8 | 38 |
| XXII. Códigos para propósitos especiais | - | 1 | 1 |
| Total | 278 | 234 | 512 |

Fonte: SIM/CPDE/DIE/SVE/SubVS/SESMG. Acesso em 20/05/2024.

TABELA 15- INTERNAÇÕES POR CAPÍTULO CID 10 E FAIXA ETÁRIA NO PERÍODO DE JANEIRO A MARÇO DE 2024, POR LOCAL DE RESIDÊNCIA EM UBERABA/ MG.

| Capítulo CID-10 | Menor 1 ano | 1 a 4 anos | 5 a 9 anos | 10 a 14 anos | 15 a 19 anos | 20 a 29 anos | 30 a 39 anos | 40 a 49 anos | 50 a 59 anos | 60 a 69 anos | 70 a 79 anos | 80 anos e mais | Total |
|--|----------------|---------------|---------------|-----------------|-----------------|-----------------|-----------------|-----------------|-----------------|-----------------|-----------------|-------------------|-------------|
| I. Algumas doenças infecciosas e parasitárias | 29 | 20 | 17 | 12 | 2 | 13 | 20 | 37 | 41 | 58 | 42 | 64 | 355 |
| II. Neoplasias (tumores) | - | 3 | 2 | 11 | 2 | 20 | 23 | 73 | 97 | 165 | 107 | 46 | 549 |
| III. Doenças sangue órgãos hemat e transt imunitár | 5 | 2 | 3 | 2 | - | 8 | 1 | 5 | 3 | 10 | 4 | 4 | 47 |
| IV. Doenças endócrinas nutricionais e metabólicas | 3 | 8 | 7 | 2 | 4 | 5 | 5 | 10 | 17 | 17 | 13 | 9 | 100 |
| V. Transtornos mentais e comportamentais | - | - | - | 2 | 13 | 32 | 39 | 36 | 28 | 13 | 8 | 8 | 179 |
| VI. Doenças do sistema nervoso | 5 | 8 | 8 | 1 | 2 | 8 | 8 | 9 | 13 | 6 | 11 | 3 | 82 |
| VII. Doenças do olho e anexos | 1 | - | - | 2 | - | 2 | 1 | 2 | 2 | 5 | 6 | - | 21 |
| VIII. Doenças do ouvido e da apófise mastóide | 8 | 7 | 6 | 3 | - | 2 | - | - | 1 | 1 | - | - | 28 |
| IX. Doenças do aparelho circulatório | - | 1 | 1 | 2 | 2 | 7 | 24 | 48 | 114 | 171 | 144 | 80 | 594 |
| X. Doenças do aparelho respiratório | 51 | 68 | 45 | 11 | 6 | 12 | 17 | 20 | 37 | 67 | 71 | 76 | 481 |
| XI. Doenças do aparelho digestivo | 12 | 9 | 21 | 13 | 19 | 54 | 70 | 119 | 130 | 131 | 77 | 54 | 709 |
| XII. Doenças da pele e do tecido subcutâneo | 4 | 18 | 8 | 2 | 5 | 19 | 22 | 14 | 37 | 46 | 32 | 24 | 231 |
| XIII. Doenças sist osteomuscular e tec conjuntivo | - | 1 | 3 | 4 | - | 3 | 11 | 9 | 15 | 16 | 6 | 5 | 73 |
| XIV. Doenças do aparelho geniturinário | 13 | 15 | 13 | 9 | 12 | 53 | 45 | 72 | 67 | 89 | 82 | 43 | 513 |
| XV. Gravidez parto e puerpério | - | - | - | 5 | 72 | 375 | 175 | 18 | - | - | - | - | 645 |
| XVI. Algumas afec originadas no período perinatal | 89 | - | - | - | - | - | 1 | 1 | - | - | - | - | 91 |
| XVII. Malf cong deformid e anomalias cromossômicas | 5 | 13 | 7 | 5 | - | 4 | - | 1 | - | - | - | - | 35 |
| XVIII. Sint sinais e achad anorm ex clín e laborat | 3 | 3 | - | 2 | - | 3 | 5 | 8 | 7 | 10 | 9 | 10 | 60 |
| XIX. Lesões enven e alg out conseq causas externas | 2 | 8 | 10 | 24 | 27 | 109 | 87 | 108 | 82 | 70 | 45 | 40 | 612 |
| XXI. Contatos com serviços de saúde | - | - | - | 1 | - | 27 | 36 | 8 | 4 | 4 | 2 | 1 | 83 |
| Total | 230 | 184 | 151 | 113 | 166 | 756 | 590 | 598 | 695 | 879 | 659 | 467 | 5488 |

Fonte: Ministério da Saúde - Sistema de Informações Hospitalares do SUS (SIH/SUS). Acesso em 20/05/2024. OBS: O mês de abril ainda não estava liberado no momento

TABELA 16- INTERNAÇÕES POR CAPÍTULO CID 10 E SEXO NO PERÍODO DE JANEIRO A MARÇO DE 2024, POR LOCAL DE RESIDENCIA EM UBERABA/ MG.

| Capítulo CID-10 | Masc | Fem | Total |
|--|-------------|-------------|--------------|
| I. Algumas doenças infecciosas e parasitárias | 204 | 151 | 355 |
| II. Neoplasias (tumores) | 294 | 255 | 549 |
| III. Doenças sangue órgãos hemat e trans imunitár | 19 | 28 | 47 |
| IV. Doenças endócrinas nutricionais e metabólicas | 56 | 44 | 100 |
| V. Transtornos mentais e comportamentais | 86 | 93 | 179 |
| VI. Doenças do sistema nervoso | 40 | 42 | 82 |
| VII. Doenças do olho e anexos | 13 | 8 | 21 |
| VIII. Doenças do ouvido e da apófise mastóide | 13 | 15 | 28 |
| IX. Doenças do aparelho circulatório | 317 | 277 | 594 |
| X. Doenças do aparelho respiratório | 262 | 219 | 481 |
| XI. Doenças do aparelho digestivo | 369 | 340 | 709 |
| XII. Doenças da pele e do tecido subcutâneo | 133 | 98 | 231 |
| XIII. Doenças sist osteomuscular e tec conjuntivo | 38 | 35 | 73 |
| XIV. Doenças do aparelho geniturinário | 218 | 295 | 513 |
| XV. Gravidez parto e puerpério | - | 645 | 645 |
| XVI. Algumas afec originadas no período perinatal | 41 | 50 | 91 |
| XVII. Malf cong deformid e anomalias cromossômicas | 20 | 15 | 35 |
| XVIII. Sint sinais e achad anorm ex clín e laborat | 34 | 26 | 60 |
| XIX. Lesões enven e alg out conseq causas externas | 379 | 233 | 612 |
| XXI. Contatos com serviços de saúde | 13 | 70 | 83 |
| Total | 2549 | 2939 | 5488 |

Fonte: Ministério da Saúde - Sistema de Informações Hospitalares do SUS (SIH/SUS) Acesso em 20/05/2024. **OBS:** O mês de abril ainda não estava liberado no momento.

TFD – TRATAMENTO FORA DOMICÍLIO
Quadro 9 - Quantidade de Pacientes que realizaram viagem pelo TFD por destino

| CIDADES | Janeiro/24 | Fevereiro/24 | Março/24 | Abril/24 | Total |
|-----------------------|-----------------|-----------------|-----------------|-----------------|-----------------|
| | Nº pacientes | Nº pacientes | Nº pacientes | Nº pacientes | Nº pacientes |
| RIBEIRÃO PRETO | 43 | 38 | 42 | 46 | 169 |
| BARRETOS | 32 | 14 | 12 | 33 | 91 |
| UBERLÂNDIA | 29 | 22 | 30 | 35 | 116 |
| BAURU | 1 | 2 | 1 | 3 | 7 |
| SÃO PAULO | 15 | 10 | 5 | 15 | 45 |
| SÃO JOSÉ DO RIO PRETO | 2 | 1 | 5 | 3 | 11 |
| SOROCABA | 0 | 0 | 0 | 1 | 1 |
| BRASÍLIA | 6 | 2 | 3 | 3 | 14 |
| PASSOS | 0 | 0 | 0 | 1 | 1 |
| CAMPINAS | 0 | 0 | 0 | 1 | 1 |
| RIO DE JANEIRO | 0 | 0 | 1 | 0 | 1 |
| JUIZ DE FORA | 0 | 0 | 1 | 1 | 2 |
| BELO HORIZONTE | 3 | 4 | 3 | 4 | 14 |
| TOTAL | 131 | 93 | 103 | 146 | 473 |

Fonte: Arquivo Seção de Cadastro CNES e TFD da SMS Uberaba

Quadro 10 - Comparativo da quantidade de Pacientes que realizaram viagem pelo TFD por destino

| MUNICÍPIOS | Total 3º Quadrimestre/2023 | Total 1º Quadrimestre/2024 |
|-----------------------|----------------------------|----------------------------|
| RIBEIRÃO PRETO | 112 | 169 |
| BARRETOS | 99 | 91 |
| UBERLÂNDIA | 136 | 116 |
| BELO HORIZONTE | 16 | 14 |
| BAURU | 14 | 7 |
| SÃO PAULO | 59 | 45 |
| SÃO JOSÉ DO RIO PRETO | 2 | 11 |
| BRASÍLIA | 16 | 14 |
| PASSOS | 3 | 1 |
| CAMPINAS | 2 | 1 |
| JAÚ | 1 | 0 |
| JUIZ DE FORA | 3 | 2 |
| RIO DE JANEIRO | 2 | 1 |
| SOROCABA | 4 | 1 |
| TOTAL | 469 | 473 |

Fonte: Arquivo Seção de Cadastro CNES e TFD da SMS Uberaba

CNES – CADASTRO NACIONAL DE ESTABELECIMENTOS

Quadro 11 - Comparativo da quantidade de estabelecimentos cadastrados no SCNES do Município de Uberaba por unidade

| ESTABELECIMENTOS | 3º Quadrimestre/2023 | 1º Quadrimestre/2024 |
|---|-----------------------------|-----------------------------|
| CENTRO DE SAUDE/UNIDADE BASICA | 36 | 36 |
| POLICLINICA | 18 | 18 |
| HOSPITAL GERAL | 5 | 5 |
| HOSPITAL ESPECIALIZADO | 5 | 5 |
| CONSULTORIO ISOLADO | 387 | 396 |
| CLINICA/CENTRO DE ESPECIALIDADE | 165 | 173 |
| UNIDADE DE APOIO DIAGNOSE E TERAPIA (SADT ISOLADO) | 28 | 29 |
| UNIDADE MOVEL TERRESTRE | 5 | 5 |
| UNIDADE MOVEL DE NIVEL PRE-HOSPITALAR NA AREA DE URGENCIA | 7 | 7 |
| FARMACIA | 19 | 21 |
| UNIDADE DE VIGILÂNCIA EM SAÚDE | 5 | 5 |
| CENTRAL DE GESTAO EM SAUDE | 3 | 3 |
| CENTRO DE ATENCAO HEMOTERAPIA E OU HEMATOLOGICA | 1 | 1 |
| CENTRO DE ATENCAO PSICOSSOCIAL | 4 | 4 |
| PRONTO ATENDIMENTO | 2 | 2 |
| CENTRAL DE REGULACAO MEDICA DAS URGENCIAS | 1 | 1 |
| LABORATORIO DE SAUDE PUBLICA | 1 | 1 |
| SERVIÇO DE ATENÇÃO DOMICILIAR ISOLADO (HOME CARE) | 1 | 2 |
| CENTRAL DE REGULACAO DO ACESSO | 4 | 4 |
| POLO DE PREVENCAO DE DOENCAS E AGRAVOS E PROMOCAO DA SAUDE | 12 | 14 |
| CENTRAL DE ABASTECIMENTO | 1 | 1 |
| CENTRO DE IMUNIZACAO | 4 | 4 |
| TOTAL | 714 | 737 |

Fonte: Ministério da Saúde – DATASUS. maio/2024

Aumento de 23 Estabelecimentos

Quadro 12 - Comparativo da quantidade de estabelecimentos cadastrados no SCNES do Município de Uberaba por gestão

| | Municipal | Estadual | Dupla | Total |
|-----------------------------|------------|----------|----------|------------|
| 3º Quadrimestre/2023 | 706 | 6 | 2 | 714 |
| 1º Quadrimestre/2024 | 729 | 6 | 2 | 737 |

Fonte: Ministério da Saúde – DATASUS. maio/2024

Quadro 13 - Comparativo da quantidade de profissionais cadastrados no SCNES do Município de Uberaba

| 3º Quadrimestre/2023 | 1º Quadrimestre/2024 |
|-----------------------------|-----------------------------|
| 14.501 | 13.281 |

Fonte: Ministério da Saúde – DATASUS. Maio/2024

Quadro 14- Comparativo da quantidade de profissionais e estabelecimentos atualizados/cadastrados no SCNES do Município de Uberaba

| | 3º Quad. /2023 | 1º Quad. /2024 |
|--|-----------------------|-----------------------|
| Total de Estabelecimentos Cadastrados/Atualizados no CNES | 86 | 97 |
| Total de Profissionais Cadastrados/Atualizados no CNES | 2.097 | 1.677 |

Fonte: Ministério da Saúde – DATASUS. Maio/2024

PRODUÇÃO DE SERVIÇOS SUS AMBULATORIAL E HOSPITALAR

Quadro 15 - Produção Ambulatorial - Valor e quantidade Aprovado por Mês de Processamento segundo Forma de Organização Psicossocial

| Valor e quantidade Aprovado por Mês de Processamento segundo Forma de Organização | | | | | | | | |
|---|--------------|--------------|--------------|---------------------|---------|-----------|-------|---------------|
| Forma de Organização | Janeiro/ | Fevereiro | Março | Total | Janeiro | Fevereiro | Março | Total |
| 030108 Atendimento/Acompanhamento psicossocial | R\$ 2.241,37 | R\$ 2.352,85 | R\$ 2.923,25 | R\$ 7.517,47 | 6.262 | 5.152 | 8.333 | 19.747 |
| Total | R\$ 2.241,37 | R\$ 2.352,85 | R\$ 2.923,25 | R\$ 7.517,47 | 6.262 | 5.152 | 8.333 | 19.747 |

Fonte:TABWIN/DATASUS. Acesso 14/05/2024. O mês de abril ainda não estava liberado no momento.

Quadro 16 - Produção Ambulatorial - Valor Aprovado por Mês de Processamento segundo SubGrupo de Procedimentos Componente Especializado da Assistência Farmacêutica

| Valor e quantidade Aprovado por Mês de Processamento segundo SubGrupo de Procedimentos | | | | | | |
|--|---------------|----------------|----------------------|--------------|----------------|----------------|
| SubGrupo de Procedimentos | Janeiro/2024 | Fevereiro/2024 | Total | Janeiro/2024 | Fevereiro/2024 | Total |
| 0604 Componente Especializado da Assistência Farmacêutica | R\$143.247,89 | R\$158.130,03 | R\$301.377,92 | 332.402 | 322.192 | 654.594 |
| Total | R\$143.247,89 | R\$158.130,03 | R\$301.377,92 | 332.402 | 322.192 | 654.594 |

Fonte:TABWIN/DATASUS. Acesso 14/05/2024. O mês de março não foi encaminhado faturamento e abril ainda não estava liberado no momento.

Quadro 17 - Produção Ambulatorial - Frequência por Mês de Processamento segundo FOG Vigilância Sanitária

| Frequência por Mês de Processamento segundo Forma de Organização | | | | |
|--|---------|-----------|-------|--------------|
| Forma de Organização | Janeiro | Fevereiro | Março | Total |
| 010201 Vigilância sanitária | 1.038 | 321 | 244 | 1.603 |
| Total | 1.038 | 321 | 244 | 1.603 |

Fonte:TABWIN/DATASUS. Acesso 14/05/2024. O mês de abril ainda não estava liberado no momento.

Quadro 18 - Produção Ambulatorial - Valor Aprovado por Mês de Processamento segundo Grupo de Procedimentos

| Valor e quantidade Aprovado por Mês de Processamento segundo Grupo de Procedimentos | | | | | | | | |
|--|-------------------------|-------------------------|-------------------------|--------------------------|----------------|----------------|----------------|------------------|
| Grupo de Procedimentos | janeiro | fevereiro | março | Total | janeiro | fevereiro | março | Total |
| 01 Ações de promoção e prevenção em saúde | R\$ 1.171,80 | R\$ 1.584,90 | R\$ 1.374,30 | R\$ 4.131,00 | 2.422 | 1.603 | 1.883 | 5.908 |
| 02 Procedimentos com finalidade diagnóstica | R\$ 1.326.673,27 | R\$ 1.494.359,42 | R\$ 1.678.500,38 | R\$ 4.499.533,07 | 124.192 | 118.337 | 170.855 | 413.384 |
| 03 Procedimentos clínicos | R\$ 2.313.695,14 | R\$ 2.996.342,88 | R\$ 3.019.248,28 | R\$ 8.329.286,30 | 88.779 | 104.843 | 141.762 | 335.384 |
| 04 Procedimentos cirúrgicos | R\$ 163.047,81 | R\$ 99.555,42 | R\$ 101.961,74 | R\$ 364.564,97 | 1.218 | 1.395 | 1.600 | 4.213 |
| 05 Transplantes de órgãos, tecidos e células | R\$ 83.602,61 | R\$ 14.548,86 | R\$ 48.324,28 | R\$ 146.475,75 | 257 | 65 | 180 | 502 |
| 06 Medicamentos | R\$ 143.247,89 | R\$ 158.130,03 | R\$ - | R\$ 301.377,92 | 332.402 | 322.192 | 0 | 654.594 |
| 07 Órteses, próteses e materiais especiais | R\$ 298.648,37 | R\$ 16.428,17 | R\$ 32.974,21 | R\$ 348.050,75 | 326 | 90 | 158 | 574 |
| 08 Ações complementares da atenção à saúde | R\$ 9.018,90 | R\$ 5.850,90 | R\$ 6.039,00 | R\$ 20.908,80 | 1.822 | 1.182 | 1.220 | 4.224 |
| Total | R\$ 4.339.105,79 | R\$ 4.786.800,58 | R\$ 4.888.422,19 | R\$ 14.014.328,56 | 551.418 | 549.707 | 317.658 | 1.418.783 |

Fonte: TABWIN/DATASUS. Acesso 14/05/2024. O mês de abril ainda não estava liberado no momento.

Quadro 19 - Produção Ambulatorial - Valor e Quantidade Aprovado por Mês de Processamento segundo Complexidade Procedimento

| Valor e Quantidade 2024 | | | | | | | | |
|-----------------------------|------------------|------------------|------------------|--------------------------|---------|-----------|---------|------------------|
| Complexidade Procedimento | Janeiro | Fevereiro | Março | Total | Janeiro | Fevereiro | Março | Total |
| 0-Não se Aplica | R\$ 307.667,27 | R\$ 22.279,07 | R\$ 39.013,21 | R\$ 368.959,55 | 3.186 | 1.593 | 1.622 | 6.401 |
| 1-Atenção Básica | 0,00 | 0,00 | 0,00 | 0,00 | 7.868 | 6.729 | 10.537 | 25.134 |
| 2-Média Complexidade | R\$ 1.734.564,73 | R\$ 1.798.008,55 | R\$ 2.159.625,53 | R\$ 5.692.198,81 | 198.385 | 208.754 | 296.682 | 703.821 |
| 3-Alta Complexidade | R\$ 2.296.873,79 | R\$ 2.966.512,96 | R\$ 2.689.783,45 | R\$ 7.953.170,20 | 341.979 | 332.631 | 8.817 | 683.427 |
| Total | R\$ 4.339.105,79 | R\$ 4.786.800,58 | R\$ 4.888.422,19 | R\$ 14.014.328,56 | 551.418 | 549.707 | 317.658 | 1.418.783 |

Fonte:TABWIN/DATASUS. Acesso 14/05/2024. O mês de abril ainda não estava liberado no momento.

Quadro 20 - Movimento de AIH - Arquivos Reduzidos - Valor e Quantidade Total por Ano/Mês processamento segundo Caráter atendimento

| Valor e quantidade Total por Ano/Mês processamento segundo Caráter atendimento | | | | | | | | |
|--|------------------|------------------|------------------|----------------------|----------|----------|----------|--------------|
| Caráter atendimento | 2024/Jan | 2024/Fev | 2024/Mar | Total | 2024/Jan | 2024/Fev | 2024/Mar | Total |
| 01 Eletivo | R\$ 930.553,76 | R\$ 734.165,78 | R\$ 963.348,30 | 2.628.067,84 | 474 | 490 | 534 | 1.498 |
| 02 Urgência | R\$ 4.943.169,44 | R\$ 4.472.187,79 | R\$ 4.890.105,38 | 14.305.462,61 | 2.073 | 2.092 | 2.072 | 6.237 |
| Total | R\$ 5.873.723,20 | R\$ 5.206.353,57 | R\$ 5.853.453,68 | 16.933.530,45 | 2.547 | 2.582 | 2.606 | 7.735 |

Fonte:TABWIN/DATASUS. Acesso 14/05/2024. O mês de abril ainda não estava liberado no momento.

Quadro 21 - Movimento de AIH – Valor e quantidade Total por Ano/Mês processamento segundo Forma de Organização

| Valor e Quantidade Total por Ano/Mês processamento segundo Forma de Organização | | | | | | | | |
|---|---------------|---------------|---------------|-----------------------|----------|----------|----------|------------|
| Forma de Organização | 2024/Jan | 2024/Fev | 2024/Mar | Total | 2024/Jan | 2024/Fev | 2024/Mar | Total |
| 030317 Tratamento dos transtornos mentais e comportamentais | R\$ 53.495,74 | R\$ 46.799,23 | R\$ 72.187,70 | R\$ 172.482,67 | 80 | 75 | 84 | 239 |
| Total | R\$ 53.495,74 | R\$ 46.799,23 | R\$ 72.187,70 | R\$ 172.482,67 | 80 | 75 | 84 | 239 |

Fonte:TABWIN/DATASUS. Acesso 14/05/2024. O mês de abril ainda não estava liberado no momento.

Quadro 22 - Movimento de AIH - Arquivos Reduzidos - Valor e quantidade Total por Ano/Mês processamento segundo Grupo de Procedimentos

| Valor e quantidade Total por Ano/Mês processamento segundo Grupo de Procedimentos | | | | | | | | |
|---|-------------------------|-------------------------|-------------------------|--------------------------|--------------|--------------|--------------|--------------|
| Grupo de Procedimentos | 2024/Jan | 2024/Fev | 2024/Mar | Total | 2024/Jan | 2024/Fev | 2024/Mar | Total |
| 02 Procedimentos com finalidade diagnóstica | R\$ - | R\$ 1.494,89 | R\$ - | R\$ 1.494,89 | 0 | 1 | 0 | 1 |
| 03 Procedimentos clínicos | R\$ 2.372.080,85 | R\$ 2.356.575,71 | R\$ 2.310.188,28 | R\$ 7.038.844,84 | 1.558 | 1.486 | 1.498 | 4.542 |
| 04 Procedimentos cirúrgicos | R\$ 3.193.400,16 | R\$ 2.799.995,22 | R\$ 3.460.299,12 | R\$ 9.453.694,50 | 973 | 1.087 | 1.102 | 3.162 |
| 05 Transplantes de órgãos, tecidos e células | R\$ 308.242,19 | R\$ 48.287,75 | R\$ 82.966,28 | R\$ 439.496,22 | 16 | 8 | 6 | 30 |
| Total | R\$ 5.873.723,20 | R\$ 5.206.353,57 | R\$ 5.853.453,68 | R\$ 16.933.530,45 | 2.547 | 2.582 | 2.606 | 7.735 |

Fonte:TABWIN/DATASUS. Acesso 14/05/2024. O mês de abril ainda não estava liberado no momento.

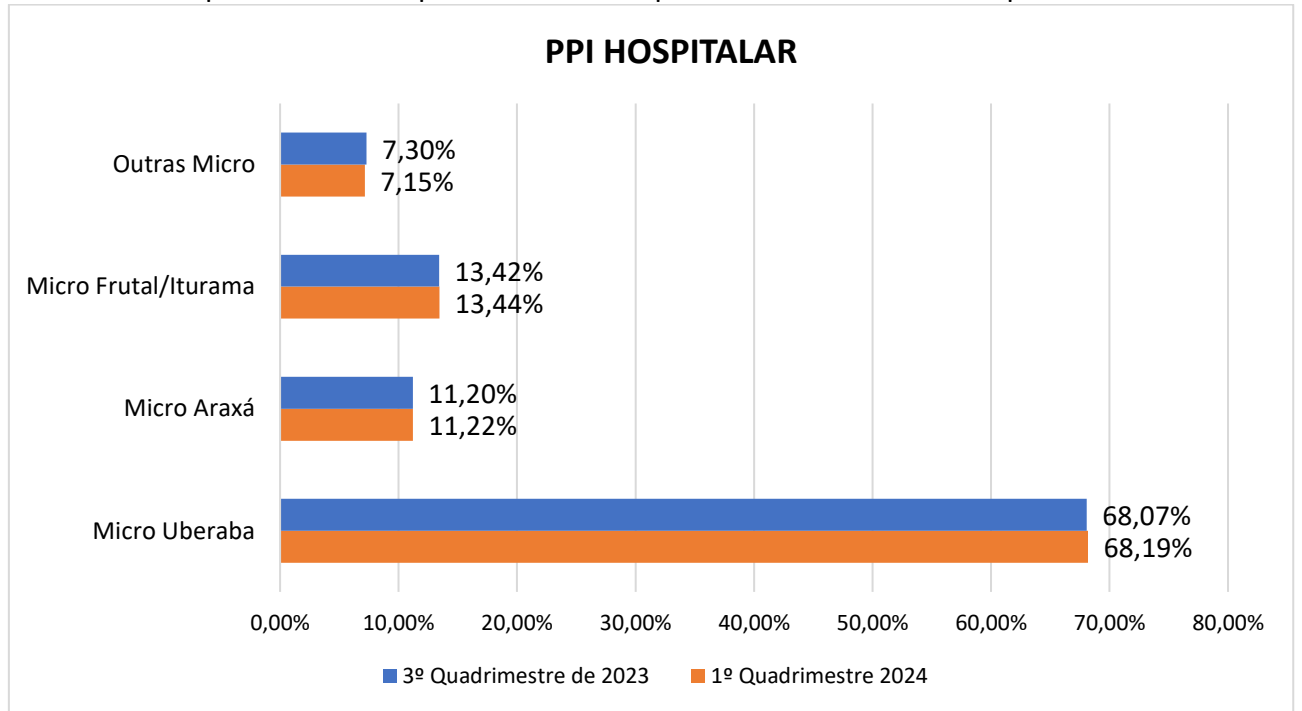
Quadro 23 - Movimento de AIH - Arquivos Reduzidos - Valor Total e quantidade por mês processamento segundo Complexidade

| Valor e quantidade Total por Ano/Mês processamento segundo Complexidade do Procedimento | | | | | | | | |
|---|-------------------------|-------------------------|-------------------------|--------------------------|--------------|--------------|--------------|--------------|
| Complexidade do Procedimento | 2024/Jan | 2024/Fev | 2024/Mar | Total | 2024/Jan | 2024/Fev | 2024/Mar | Total |
| Média complexidade | R\$ 3.454.207,11 | R\$ 3.287.032,63 | R\$ 3.444.039,06 | R\$ 10.185.278,80 | 2.174 | 2.240 | 2.222 | 6.636 |
| Alta complexidade | R\$ 2.419.516,09 | R\$ 1.919.320,94 | R\$ 2.409.414,62 | R\$ 6.748.251,65 | 373 | 342 | 384 | 1.099 |
| Total | R\$ 5.873.723,20 | R\$ 5.206.353,57 | R\$ 5.853.453,68 | R\$ 16.933.530,45 | 2.547 | 2.582 | 2.606 | 7.735 |

Fonte:TABWIN/DATASUS. Acesso 14/05/2024. O mês de abril ainda não estava liberado no momento.

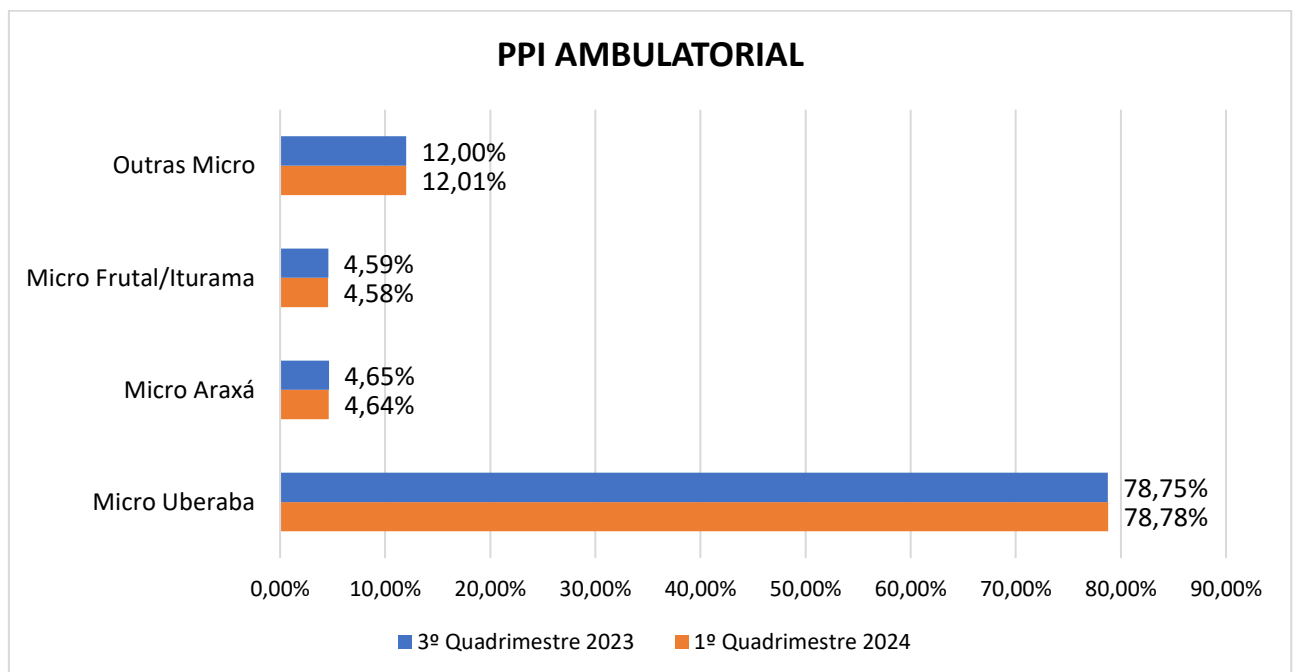
PPI – PROGRAMAÇÃO PACTUADA INTEGRADA

Gráfico 3- Comparativo PPI Hospitalar entre o 3º quadrimestre de 2023 e 1º quadrimestre de 2024.



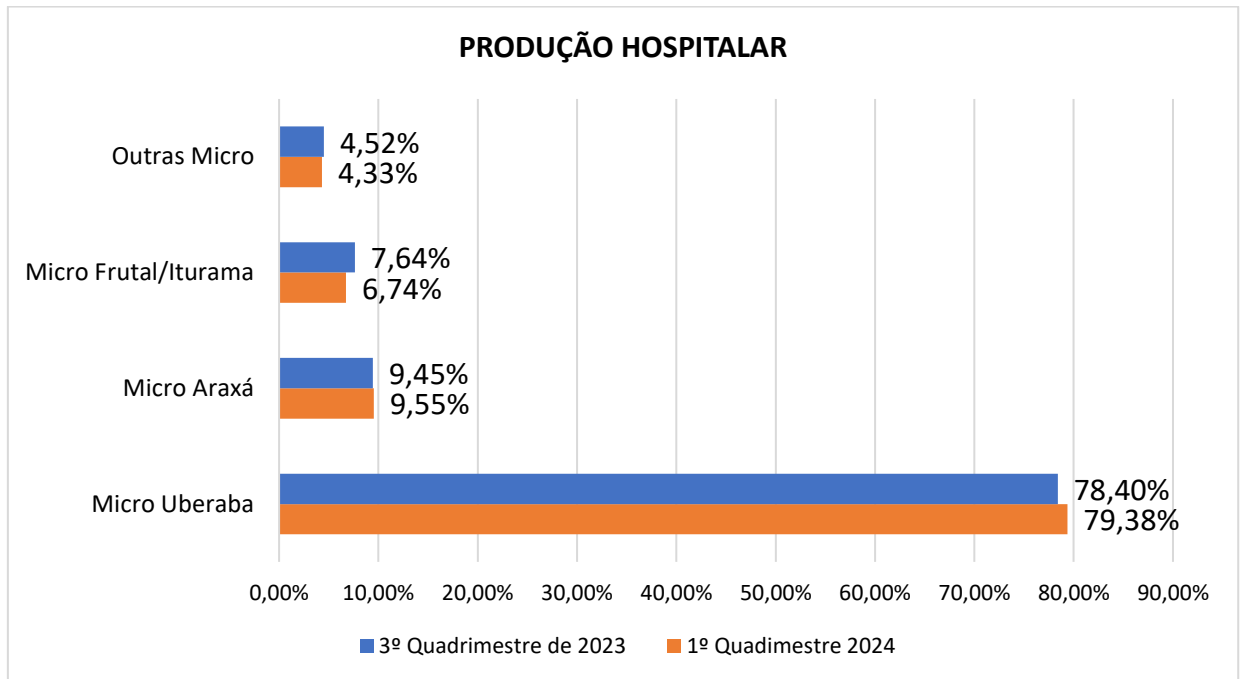
Fonte: PPI / DATASUS

Gráfico 4- Comparativo PPI Ambulatorial entre o 3º quadrimestre de 2023 e 1º quadrimestre de 2024.



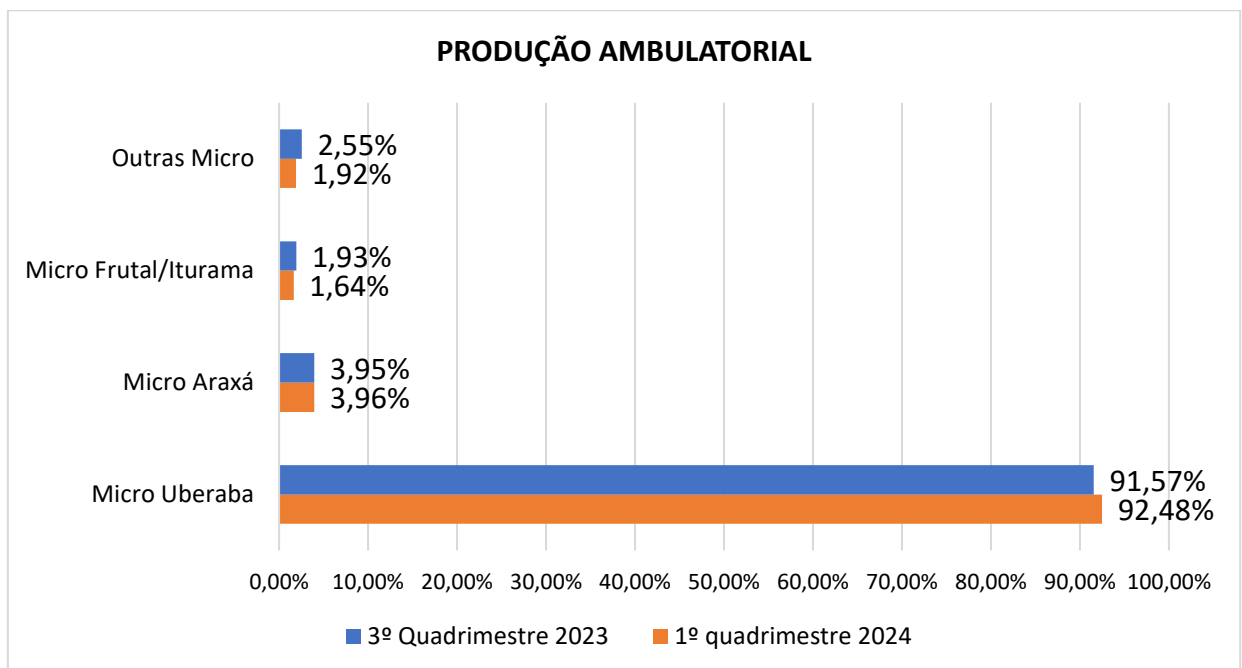
Fonte: PPI / DATASUS

Gráfico 5 - Comparativo Produção Hospitalar entre o 3º quadrimestre de 2023 e 1º quadrimestre de 2024.



Fonte: PPI / TABWIN / DATASUS

Gráfico 6 - Comparativo da Produção Ambulatorial entre o 3º quadrimestre de 2023 e 1º quadrimestre de 2024.



Fonte: PPI / TABWIN / DATASUS

HOSPITAL REGIONAL JOSÉ ALENCAR
Quadro 23 - atendimentos realizados no HRJA (ambulatorial, exames, Pronto Atendimento e internações)

| Cidades atendidas | jan./24 | fev./24 | mar./24 | abr./24 | Total por Cidade |
|-----------------------|---------|---------|---------|---------|------------------|
| ÁGUA COMPRIDA | 11 | 2 | 3 | 4 | 20 |
| ALTA FLORESTA | 1 | 0 | 0 | 0 | 1 |
| AMERICANA | 0 | 0 | 1 | 0 | 1 |
| APARECIDA DE GOIANIA | 2 | 0 | 0 | 0 | 2 |
| ARAÇATUBA | 0 | 0 | 1 | 0 | 1 |
| ARARAQUARA | 0 | 1 | 0 | 0 | 1 |
| ARAXA | 2 | 6 | 4 | 3 | 15 |
| ARIQUEMES | 2 | 0 | 0 | 0 | 2 |
| ATALAIA DO NORTE | 0 | 0 | 0 | 2 | 2 |
| BARRETOS | 0 | 0 | 1 | 0 | 1 |
| BEBEDOURO | 0 | 0 | 1 | 0 | 1 |
| BELO HORIZONTE | 0 | 0 | 0 | 1 | 1 |
| BEQUIMÃO | 0 | 2 | 0 | 0 | 2 |
| BOQUEIRÃO DO PIAUÍ | 0 | 1 | 0 | 1 | 2 |
| BRASILEIRA | 1 | 0 | 0 | 0 | 1 |
| BRASILIA | 1 | 0 | 1 | 0 | 2 |
| BURITIZAL | 0 | 1 | 0 | 0 | 1 |
| CAMPINAS | 0 | 0 | 1 | 1 | 2 |
| CAMPO FLORIDO | 24 | 22 | 36 | 47 | 129 |
| CAMPOS ALTOS | 0 | 0 | 0 | 5 | 5 |
| CANDIBA | 2 | 2 | 1 | 2 | 7 |
| CAPELINHA | 1 | 4 | 4 | 1 | 10 |
| CARAPICUIBA | 0 | 0 | 1 | 0 | 1 |
| CARMO DO PARANAIBA | 1 | 0 | 0 | 0 | 1 |
| CARNEIRINHO | 2 | 1 | 2 | 2 | 7 |
| CASSIA | 0 | 0 | 0 | 1 | 1 |
| CAXIAS | 1 | 0 | 0 | 0 | 1 |
| COMENDADOR GOMES | 1 | 0 | 0 | 0 | 1 |
| CONCEICAO DAS ALAGOAS | 13 | 16 | 29 | 33 | 91 |
| CONQUISTA | 34 | 13 | 23 | 34 | 104 |
| CORURIBE | 1 | 2 | 1 | 0 | 4 |
| COTIA | 0 | 0 | 1 | 0 | 1 |
| CRAVINHOS | 0 | 0 | 2 | 0 | 2 |
| CRISTALINA | 1 | 0 | 0 | 0 | 1 |
| CURITIBA | 0 | 0 | 1 | 0 | 1 |
| CURRAIS NOVOS | 0 | 2 | 0 | 0 | 2 |
| DELTA | 55 | 52 | 50 | 46 | 203 |
| DEMERVAL LOBÃO | 0 | 1 | 0 | 0 | 1 |
| DIVINOPOLIS | 0 | 0 | 1 | 0 | 1 |

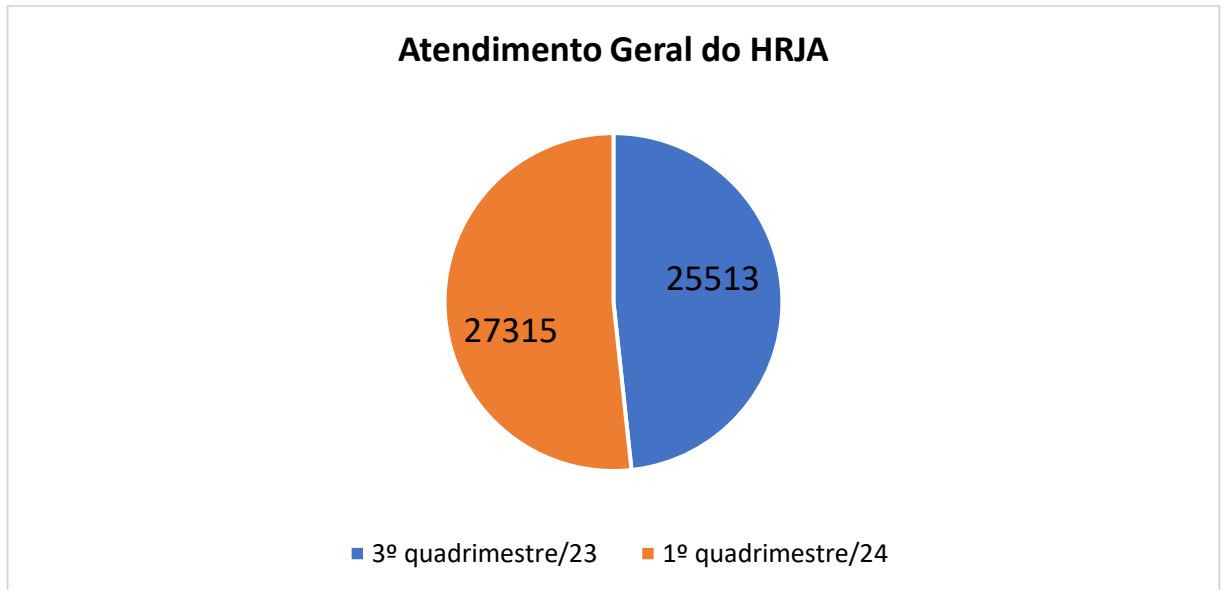
| | | | | | |
|------------------|----|----|----|----|----|
| ENTRE RIOS | 1 | 0 | 0 | 0 | 1 |
| EXU | 1 | 0 | 1 | 0 | 2 |
| FERNANDÓPOLIS | 0 | 2 | 0 | 0 | 2 |
| FORMOSA | 0 | 0 | 0 | 2 | 2 |
| FRANCA | 2 | 2 | 0 | 1 | 5 |
| FRONTEIRA | 1 | 4 | 0 | 5 | 10 |
| FRUTAL | 9 | 10 | 23 | 16 | 58 |
| GOIANIA | 0 | 2 | 3 | 0 | 5 |
| GRAO MOGOL | 0 | 0 | 0 | 1 | 1 |
| GUARULHOS | 1 | 0 | 0 | 0 | 1 |
| HORTOLANDIA | 1 | 0 | 0 | 0 | 1 |
| IBIA | 0 | 2 | 1 | 6 | 9 |
| IGARAPAVA | 0 | 2 | 1 | 0 | 3 |
| ILHA SOLTEIRA | 0 | 0 | 0 | 1 | 1 |
| IPATINGA | 1 | 0 | 0 | 0 | 1 |
| ITABAIANINHA | 0 | 0 | 0 | 2 | 2 |
| ITAJUBA | 0 | 2 | 1 | 0 | 3 |
| ITAMOGI | 0 | 0 | 0 | 1 | 1 |
| ITANHEM | 1 | 0 | 1 | 1 | 3 |
| ITAPAGIPE | 2 | 5 | 15 | 9 | 31 |
| ITAPIRANGA | 0 | 0 | 1 | 1 | 2 |
| ITURAMA | 5 | 7 | 12 | 16 | 40 |
| JOÃO PINHEIRO | 0 | 1 | 0 | 0 | 1 |
| JUIZ DE FORA | 0 | 1 | 0 | 0 | 1 |
| JUNDIAI | 1 | 0 | 0 | 0 | 1 |
| LAGAMAR | 0 | 1 | 0 | 0 | 1 |
| LIMEIRA DO OESTE | 0 | 1 | 3 | 6 | 10 |
| MAIQUINIQUE | 0 | 2 | 0 | 0 | 2 |
| MARIANA | 1 | 0 | 0 | 0 | 1 |
| NOVA PONTE | 1 | 0 | 0 | 1 | 2 |
| OUROESTE | 0 | 0 | 0 | 1 | 1 |
| PASSOS | 0 | 0 | 1 | 1 | 2 |
| PATOS DE MINAS | 0 | 1 | 0 | 0 | 1 |
| PEDRINOPOLIS | 0 | 2 | 1 | 0 | 3 |
| PERDIZES | 4 | 0 | 3 | 2 | 9 |
| PIRAJUBA | 20 | 5 | 15 | 11 | 51 |
| PLANURA | 13 | 12 | 13 | 12 | 50 |
| PONTA PORA | 1 | 0 | 0 | 0 | 1 |
| PONTE ALTA | 16 | 13 | 38 | 21 | 88 |
| PORTEIRINHA | 0 | 0 | 1 | 0 | 1 |
| PRATA | 0 | 0 | 1 | 1 | 2 |
| QUIRINÓPOLIS | 0 | 3 | 1 | 0 | 4 |
| RETIROLANDIA | 0 | 1 | 3 | 0 | 4 |
| RIACHINHO | 0 | 0 | 1 | 0 | 1 |
| RIBEIRAO PRETO | 1 | 1 | 0 | 1 | 3 |



| | | | | | |
|--------------------------|--------------|--------------|--------------|--------------|---------------|
| RIO CLARO | 0 | 0 | 1 | 0 | 1 |
| RIO DE JANEIRO | 1 | 0 | 1 | 0 | 2 |
| RIO PARANAIBA | 1 | 0 | 0 | 0 | 1 |
| RIO VERDE | 0 | 0 | 2 | 0 | 2 |
| SACRAMENTO | 25 | 22 | 25 | 24 | 96 |
| SANTA FÉ | 0 | 2 | 0 | 0 | 2 |
| SANTA JULIANA | 9 | 10 | 7 | 10 | 36 |
| SANTA MARIA | 0 | 1 | 0 | 0 | 1 |
| SANTA ROSA | 2 | 0 | 0 | 0 | 2 |
| SANTANA DO PARAÍSO | 0 | 0 | 1 | 0 | 1 |
| SANTANA DO PARNAÍBA | 0 | 1 | 0 | 0 | 1 |
| SANTO ANDRE | 0 | 0 | 1 | 0 | 1 |
| SAO FRANCISCO DE SALES | 1 | 5 | 3 | 5 | 14 |
| SÃO FRANCISCO DO CONDE | 0 | 0 | 0 | 3 | 3 |
| SAO GABRIEL DA CACHOEIRA | 0 | 1 | 0 | 0 | 1 |
| SÃO JOAQUIM DA BARRA | 0 | 0 | 1 | 0 | 1 |
| SÃO JOSÉ DO RIO PARDO | 0 | 1 | 1 | 0 | 2 |
| SAO JOSE DOS CAMPOS | 0 | 0 | 0 | 1 | 1 |
| SÃO LUIS | 1 | 0 | 0 | 0 | 1 |
| SAO PAULO | 5 | 4 | 3 | 5 | 17 |
| SERRA | 0 | 1 | 0 | 0 | 1 |
| SERRA DO SALITRE | 0 | 0 | 1 | 0 | 1 |
| SINOP | 0 | 0 | 0 | 1 | 1 |
| TANGARA DA SERRA | 1 | 0 | 0 | 0 | 1 |
| TAPIRA | 3 | 0 | 0 | 0 | 3 |
| TATUI | 1 | 0 | 0 | 0 | 1 |
| TOLEDO | 1 | 0 | 0 | 0 | 1 |
| TORRINHA | 0 | 0 | 0 | 1 | 1 |
| UBERABA | 4.960 | 6.253 | 6.617 | 8.094 | 25.924 |
| UBERLANDIA | 8 | 5 | 11 | 14 | 38 |
| UNAÍ | 0 | 0 | 1 | 0 | 1 |
| UNIAO DE MINAS | 0 | 0 | 1 | 2 | 3 |
| VARZEA DA PALMA | 1 | 0 | 0 | 0 | 1 |
| VERISSIMO | 31 | 27 | 18 | 18 | 94 |
| VILA VELHA | 0 | 0 | 1 | 0 | 1 |
| VISCONDE DO RIO BRANCO | 1 | 0 | 0 | 0 | 1 |
| TOTAL | 5.291 | 6.543 | 7.001 | 8.480 | 27.315 |

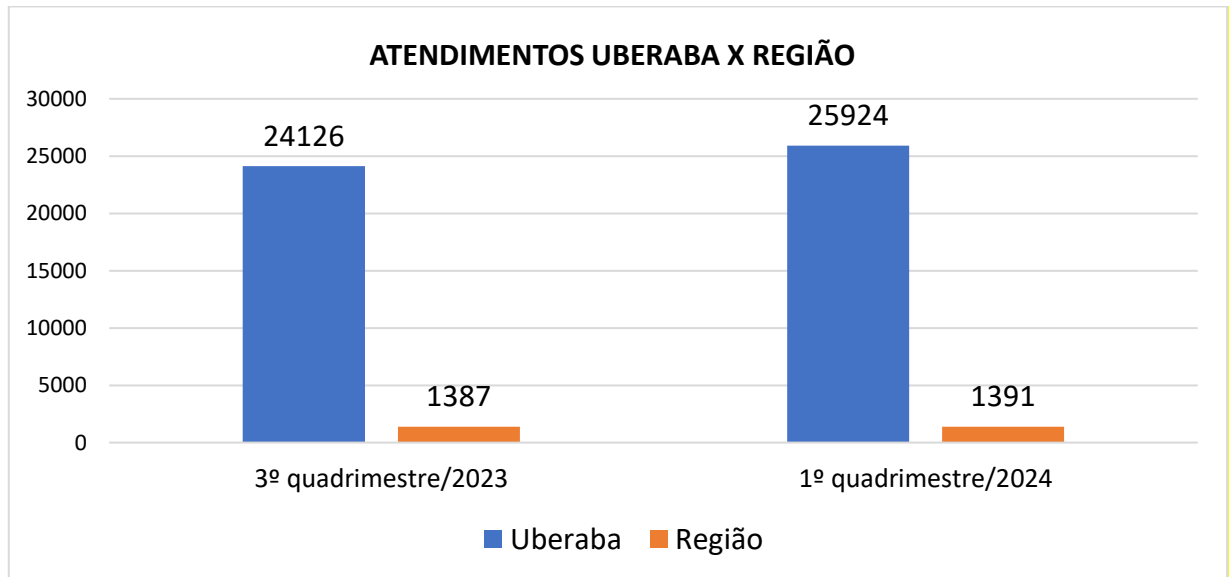
Fonte: Hospital Regional

Gráfico 7 - Comparativo de atendimento do 3º quadrimestre de 2023 e 1º quadrimestre de 2024



Fonte: Hospital Regional

Gráfico 8 - Comparativo atendimento dos municípios de fora X Uberaba



Fonte: Hospital Regional

Quadro 24 - Indicadores da Assistência – 1º quadrimestre de 2024

| INDICADOR | JAN | FEV | MAR | ABR | TOTAL |
|-----------------------------------|------|------|------|------|--------------|
| Número Internações | 399 | 411 | 484 | 455 | 1.749 |
| Número de Óbitos | 42 | 55 | 54 | 63 | 214 |
| Média de Permanência Geral (DIAS) | 5,25 | 4,83 | 4,56 | 5,05 | |

Fonte: Hospital Regional

Quadro 25 - Quantidade de Leitos Ativos

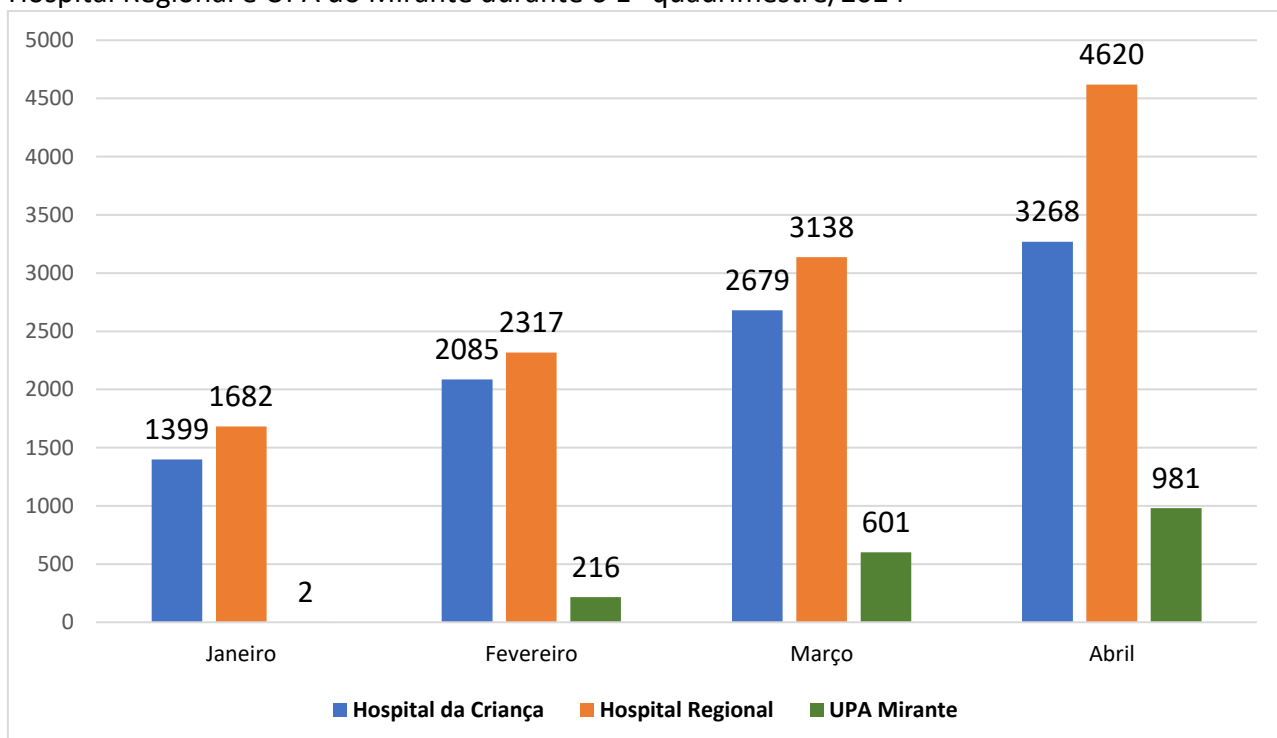
| | |
|-------------------------------|------------|
| TOTAL DE LEITOS ATIVOS | 123 |
| UTI ADULTO | 30 |
| CLINICA MÉDICA | 50 |
| CLINICA CIRURGICA | 30 |
| PEDIATRIA CLINICA | 13 |

| | |
|------------------------------|-----------|
| URGÊNCIA E EMERGÊNCIA | 31 |
| OBSERVAÇÃO PEDIÁTRICA | 12 |
| OBSERVAÇÃO ADULTO | 19 |

Fonte: Hospital Regional

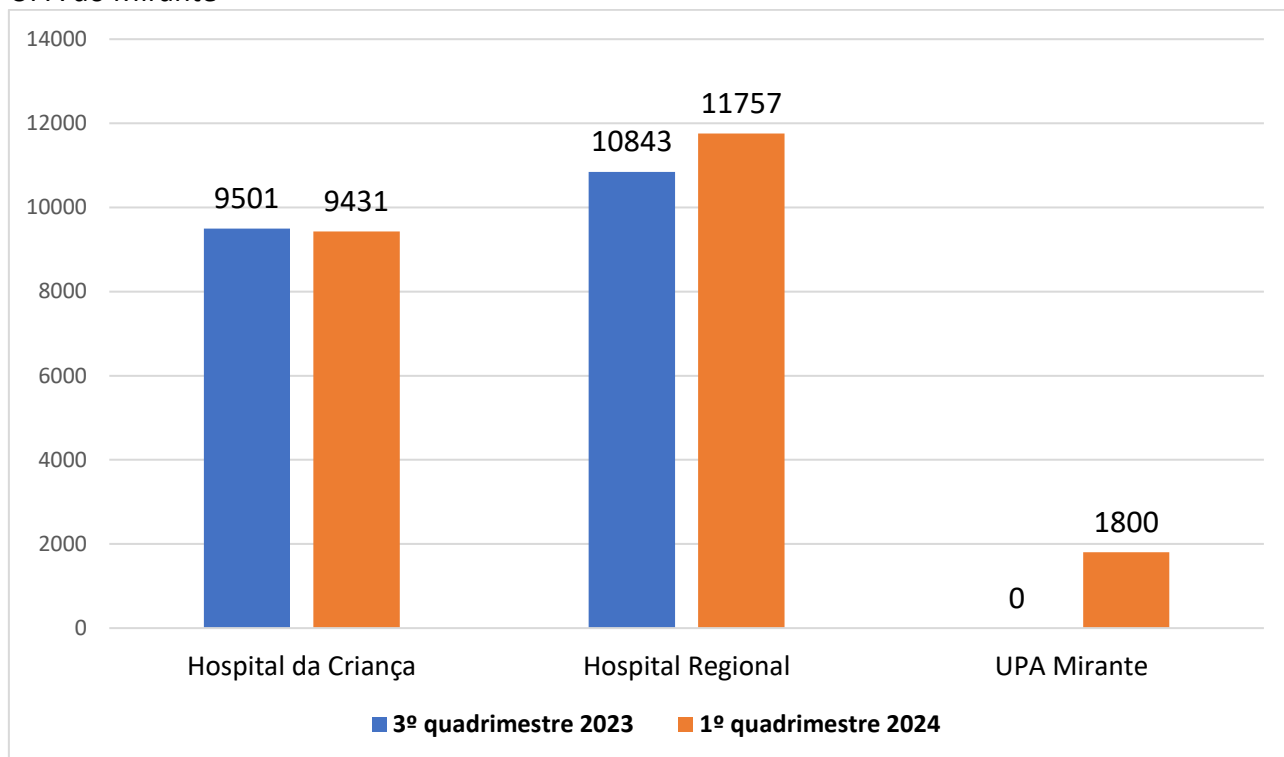
DADOS DO PRONTO ATENDIMENTO PEDIÁTRICO

Gráfico 9- Número de atendimentos pediátricos no Pronto atendimento do Hospital das Crianças, Hospital Regional e UPA do Mirante durante o 1º quadrimestre/2024



Fonte: relatórios dos Hospitais

Gráfico 10- Comparativo entre o 3º quadrimestre de 2023 e 1º quadrimestre de 2024 do número de atendimentos pediátricos no Pronto atendimento do Hospital das Crianças, Hospital Regional e UPA do Mirante



Fonte: relatórios dos Hospitais

EMENDAS PARLAMENTARES
Quadro 26- Resumo da situação das Emendas Impositivas Municipais de 2022 para os prestadores

| | | |
|--|-------------|------------------|
| TOTAL DE EMENDAS IMPOSITIVAS | 15 (quinze) | R\$ 2.382.250,00 |
| TOTAL DE EMENDAS PAGAS 2º QUADRIMESTRE/2023 | 11 (onze) | R\$ 1.987.250,00 |
| TOTAL DE EMENDAS PAGAS 3º QUADRIMESTRE/2023 | 2 (duas) | R\$ 440.000,00 |
| TOTAL DE EMENDAS PAGAS 1º QUADRIMESTRE/2024 | 1 (uma) | R\$ 211.250,00 |
| RESTAM PAGAR | 1 (uma) | R\$ 135.000,00 |

Quadro 27- Detalhamento da situação das Emendas Impositivas Municipais 2022

| | ORIGEM RECURSO | INSTITUIÇÃO | VALOR R\$ | PORTARIA | VEREADOR | SITUAÇÃO |
|----------|-----------------------|--|---|--|---|---|
| 1 | MUNICIPAL | Fundação de Assistência ao Especial Caminhar de Uberaba – FUNDAESP | R\$ 135.000,00 (R\$ 60.000,00 + R\$ 75.000,00). | PORTARIA nº 711, DE 21/11/2022 - PORTA-VOZ Nº 2140, DE 21/11/2022 e retificações / PORTA-VOZ Nº 2147, DE 07/12/2022 / PORTA-VOZ Nº 2194, DE 29/03/2023 | Rochelle / Celso Neto / Fernando Mendes / Túlio Michelli | Diretoria de Regulação para atualização da documentação fiscal. |
| 2 | MUNICIPAL | SERVIÇO INTEGRADO DE SAÚDE DONA MARIA MODESTO CRAVO – SISMMC | R\$ 211.250,00 | PORTARIA nº 711, DE 21/11/2022 - PORTA-VOZ Nº 2140, DE 21/11/2022 e retificações / PORTA-VOZ Nº 2147, DE 07/12/2022 / PORTA-VOZ Nº 2194, DE 29/03/2023 | Alessandra Piagem / Cabo Diego / Denise / Elias Divino / Fernando Mendes / Rochelle | Pago 28/02/2024 |

Quadro 28- Resumo da situação das emendas parlamentares federais e estaduais de 2023 para os prestadores

| | | |
|--|-------------|-------------------|
| TOTAL DE EMENDAS DESTINADA AOS PRESTADORES | 15 (quinze) | R\$ 20.004.357,00 |
| TOTAL DE EMENDAS PAGAS NO 3º QUADRIMESTRE DE 2023 | 4 (quatro) | R\$ 14.524.507,00 |
| TOTAL DE EMENDAS PAGAS NO 1º QUADRIMESTRE DE 2024 | 8 (oito) | R\$ 3.869.424,00 |
| RESTAM PAGAR | 03 (três) | R\$ 1.610.426,00 |

Quadro 29- Detalhamento da situação das emendas parlamentares federais e estaduais de 2023 para os prestadores

| | ORIGEM RECURSO | INSTITUIÇÃO | VALOR R\$ | PORTARIA/RESOLUÇÃO | DEPUTADO | SITUAÇÃO | CONTRAPARTIDA |
|---|----------------|---------------------|------------------|--------------------|--------------------|----------------------------------|---|
| 1 | FEDERAL | APAE | R\$ 200.000,00 | 1157 - 21/08/23 | Eduardo Barbosa | ASSINATUR A DO TERMO DE CONVÊNIO | 20 Triagens de neuropediatria da fila eletrônica |
| 2 | FEDERAL | APAE | R\$ 300.000,00 | 754 - 21/06/23 | Subtenente Gonzaga | Pago - 26/02/2024 | 20 Triagens de neuropediatria da fila eletrônica |
| 3 | FEDERAL | APAE | R\$ 69.424,00 | 1024 - 27/07/23 | Eduardo Barbosa | Pago – 26/02/2024 | 20 Triagens de neuropediatria da fila eletrônica |
| 4 | ESTADUAL | APAE | R\$ 324.507,00 | 8.728 – 05/05/23 | | Pago – 30/11/23 | Não tem contrapartida - Fomento |
| 5 | FEDERAL | Hospital da Criança | R\$ 100.000,00 | 1024 - 27/07/2023 | Júnio Amaral | Pago – 18/03/2024 | 40 exames de raio X de crianças até 14 anos. |
| 6 | FEDERAL | Hospital da Criança | R\$ 1.000.000,00 | 812 - 03/07/23 | Franco Cartafina | Pago – 08/02/2024 | 50 Consulta ortopédica; 150 Raio X de crianças até 14 anos; 180 eletroencefalograma. |

| | | | | | | | |
|----|----------|----------------------------------|------------------|------------------|--|--|--|
| 7 | FEDERAL | Hospital da Criança | R\$ 200.000,00 | 589 de 09/05/23 | Reginaldo Lopes | Pago – 29/09/23 | 160 exames de raio X de crianças até 14 anos. |
| 8 | FEDERAL | Hospital Dr. Hélio Angotti | R\$ 7.000.000,00 | 812 - 03/07/23 | Franco Cartafina | Pago – 08/12/23 | 600 Colonoscopia; Implantação do serviço de 1 ponto de telemedicina. |
| 9 | ESTADUAL | Hospital Dr. Hélio Angotti | 1.210.426,00 | 8.857 – 22/06/23 | | Processo com pendência - CND Trabalhista e Municipal | Não tem contrapartida - Fomento |
| 10 | FEDERAL | Hospital Dr. Hélio Angotti | R\$ 100.000,00 | 1024 - 27/07/23 | Zé Vitor / Lucas Gonzales | Pago – 18/04/2024 | Ofertar 400 consultas por telemedicina |
| 11 | FEDERAL | Hospital Dr. Hélio Angotti | R\$ 300.000,00 | 811 - 03/07/23 | Senador Carlos Viana (Vereador Samuel) | Pago - 09/02/2024 | Ofertar 1275 consultas por telemedicina. |
| 12 | FEDERAL | Hospital Dr. Hélio Angotti | R\$ 200.000,00 | 1037 - 27/07/23 | Subtenente Gonzaga | Processo com pendência - CND Trabalhista e Municipal | Ofertar 800 consultas por telemedicina. |
| 13 | FEDERAL | Hospital Dr. Hélio Angotti | R\$ 7.000.000,00 | 812 - 03/07/23 | Aelton Freitas | Pago – 27/12/23 | 600 Endoscopia; Implantação do serviço de 1 ponto de telemedicina. |
| 14 | FEDERAL | Casa da Diálise | R\$ 1.400.000,00 | 812 - 03/07/23 | Franco Cartafina | Pago – 07/03/2024 | 500 exames de ultrassom. |
| 15 | FEDERAL | Hospital Beneficência Portuguesa | R\$ 600.000,00 | 812 - 03/07/23 | Franco Cartafina | Pago - 07/03/2024 | 100 exames de ultrassom. |

Quadro 30- Detalhamento das emendas impositivas municipais de 2023 para os prestadores

| | ORIGEM RECURSO | INSTITUIÇÃO | VALOR R\$ | PORTARIA | VEREADOR | SITUAÇÃO |
|---|-----------------------|--|------------------|--|--|--|
| 1 | MUNICIPAL | ASSOCIAÇÃO BRASILEIRA DE REABILITAÇÃO E ALFABETIZAÇÃO DE CRIANÇAS ESPECIAIS – ABRACE | 70.000,00 | PORTARIA MUNICIPAL Nº 985/2023 E SUAS RETIFICAÇÕES | Fernando Mendes - R\$ 20.000,00 Rochelle - R\$ 10.000,00 Túlio Michelli - R\$ 40.000,00 | PAGO – 30/04/2024 |
| 2 | MUNICIPAL | ASSOCIAÇÃO DE PAIS E AMIGOS EXCEPCIONAIS DE UBERABA - APAE | 405.000,00 | PORTARIA MUNICIPAL Nº 985/2023 E SUAS RETIFICAÇÕES | Alessandra - R\$ 100.000,00 Anderson 2 irmãos - R\$ 30.000,00 Cabo Diego - R\$ 150.000,00 Cleomar - R\$ 20.000,00 Elias Divino - R\$ 20.000,00 Fernando Mendes - R\$ 20.000,00 Lu Fachinelli - R\$ 20.000,00 Rochelle - R\$ 20.000,00 Túlio Michelli - R\$ 25.000,00 | AGUARDANDO PARA ASSINATURA DO TERMO DE FOMENTO |
| 3 | MUNICIPAL | ASSOCIAÇÃO DE APOIO ÀS PESSOAS VIVENDO COM HIV DE UBERABA - AAPVHIV | 100.000,00 | PORTARIA MUNICIPAL Nº 985/2023 E SUAS RETIFICAÇÕES | Rochelle - R\$ 20.000,00 Jammal - R\$ 70.000,00 Túlio Michelli - R\$ 10.000,00 | PROCESSO COM PENDÊNCIA NO ALVARÁ SANITÁRIO |
| 4 | MUNICIPAL | ASSOCIAÇÃO DOS VOLUNTÁRIOS DO HOSPITAL DE CLÍNICAS DA UFTM - AVHC | 260.000,00 | PORTARIA MUNICIPAL Nº 985/2023 E SUAS RETIFICAÇÕES | China - R\$ 150.000,00 Elias Divino - R\$ 40.000,00 Samuel Pereira - R\$ 30.000,00 Túlio Micheli - R\$ 40.000,00 | AGUARDANDO PARA ASSINATURA DO TERMO DE FOMENTO |
| 5 | MUNICIPAL | ASSOCIAÇÃO DOS VOLUNTÁRIOS DE COMBATE AO CÂNCER DE UBERABA - AVCCU | 440.000,00 | PORTARIA MUNICIPAL Nº 985/2023 E SUAS RETIFICAÇÕES | Elias Divino - R\$ 20.000,00 Fernando Mendes - R\$ 30.000,00 Luizinho Kanecão - R\$ 50.000,00 Túlio Michelli - R\$ 40.000,00 Ismar Marão - R\$ 300.000,00 | AGUARDANDO PARA ASSINATURA DO TERMO DE FOMENTO |

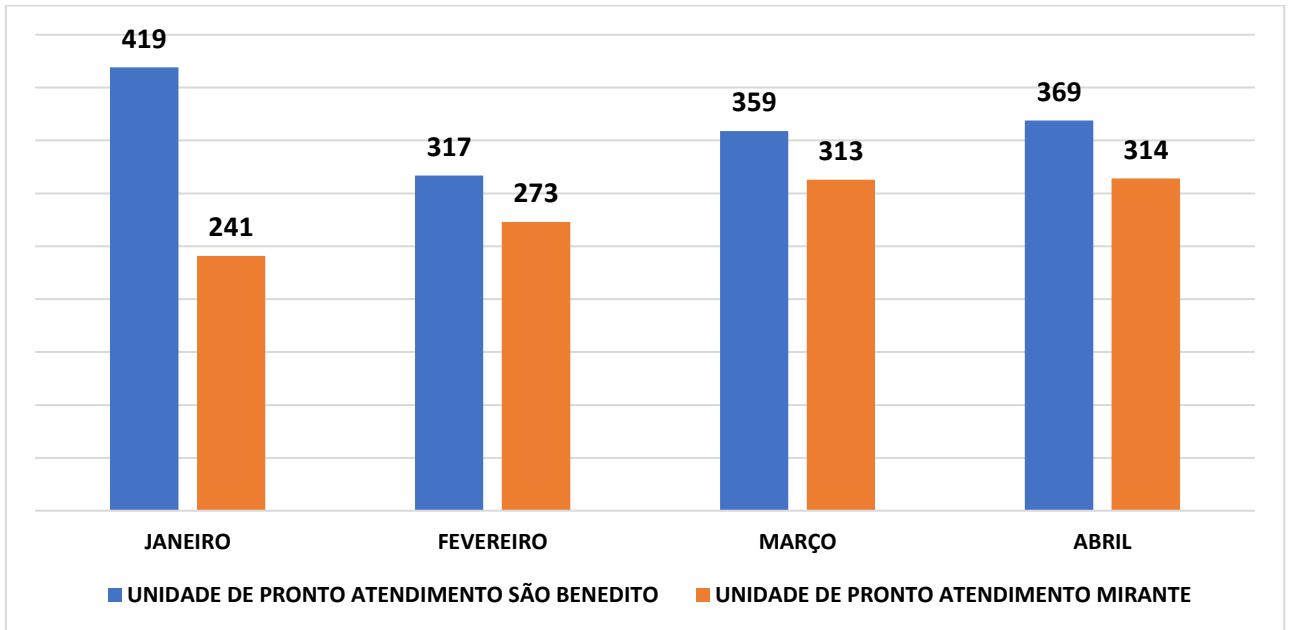
| | | | | | | |
|-----------|-----------|---|------------|--|---|--|
| 6 | MUNICIPAL | ASSOCIAÇÃO DA CASA DA DIÁLISE | 200.000,00 | PORTARIA MUNICIPAL Nº 985/2023 E SUAS RETIFICAÇÕES | Elias Divino - R\$ 50.000,00 Fernando Mendes - R\$ 30.000,00 Luizinho Kanecão - R\$ 50.000,00 Rochelle - R\$ 30.000,00 Túlio Michelli - R\$ 40.000,00 | AGUARDANDO PARA ASSINATURA DO TERMO DE FOMENTO |
| 7 | MUNICIPAL | CASA DE RECUPERAÇÃO JUNTOS PODEMOS | 200.000,00 | PORTARIA MUNICIPAL Nº 985/2023 E SUAS RETIFICAÇÕES | Samuel Pereira - R\$ 200.000,00 | AGUARDANDO PARA ASSINATURA DO TERMO DE FOMENTO |
| 8 | MUNICIPAL | CENTRO DE RECUPERAÇÃO VIDA NOVA | 100.000,00 | PORTARIA MUNICIPAL Nº 985/2023 E SUAS RETIFICAÇÕES | Samuel Pereira - R\$ 60.000,00 Jammal - R\$ 40.000,00 | AGUARDANDO PARA ASSINATURA DO TERMO DE FOMENTO |
| 9 | MUNICIPAL | CENTRO HOLISTICO DE ESTUDO E RECUPERACAO EM DEPENDENCIAS FISICAS E/OU PSICOLOGICAS - CENTROHERD | 640.000,00 | PORTARIA MUNICIPAL Nº 985/2023 E SUAS RETIFICAÇÕES | Varciel - R\$ 70.000,00 Alessandra - R\$ 100.000,00 Almir Silva - R\$ 10.000,00 Cabo Diego - R\$ 50.000,00 Caio Godoi - R\$ 100.000,00 Cleomar - R\$ 50.000,00 Fernando Mendes - R\$ 50.000,00 Lu Fachinelli - R\$ 20.000,00 Luizinho Kanecão - R\$ 50.000,00 Jammal - R\$ 30.000,00 Prof. Wander - R\$ 50.000,00 Rochelle - R\$ 10.000,00 Samuel Pereira - R\$ 30.000,00 Túlio Michelli - R\$ 20.000,00 | AGUARDANDO PARA ASSINATURA DO TERMO DE FOMENTO |
| 10 | MUNICIPAL | COMUNIDADE NOVA JERUSALÉM | 255.000,00 | PORTARIA MUNICIPAL Nº 985/2023 E SUAS RETIFICAÇÕES | Alessandra - R\$ 100.000,00 Caio Godoi - R\$ 20.000,00 Cleomar - R\$ 20.000,00 Fernando Mendes - R\$ 20.000,00 Lu Fachinelli - R\$ 30.000,00 Luizinho | AGUARDANDO PARA ASSINATURA DO TERMO DE FOMENTO |

| | | | | | | |
|-----------|-----------|---|------------|--|--|--|
| | | | | | Kanecão - R\$ 10.000,00 Rochelle - R\$ 10.000,00 Samuel Pereira - R\$ 20.000,00 Túlio Michelli - R\$ 25.000,00 | |
| 11 | MUNICIPAL | EBSERH | 150.000,00 | PORTARIA MUNICIPAL Nº 985/2023 E SUAS RETIFICAÇÕES | Rochelle - R\$ 150.000,00 | PROCESSO COM PENDÊNCIA |
| 12 | MUNICIPAL | FUNDAÇÃO DE ASSISTENCIA AO ESPECIAL CAMINHAR DE UBERABA | 90.000,00 | PORTARIA MUNICIPAL Nº 985/2023 E SUAS RETIFICAÇÕES | Cleomar - R\$ 20.000,00 Túlio Michelli - R\$ 20.000,00 Rochelle - R\$ 50.000,00 | PROCESSO COM PENDÊNCIA – CND FGTS |
| 13 | MUNICIPAL | FUNDAÇÃO GREGÓRIO F. BAREMBLITT | 340.000,00 | PORTARIA MUNICIPAL Nº 985/2023 E SUAS RETIFICAÇÕES | Alessandra - R\$ 100.000,00 Cabo Diego - R\$ 50.000,00 Caio Godoi - R\$ 100.000,00 Fernando Mendes - R\$ 20.000,00 Rochelle - R\$ 70.000,00 | PROCESSO EM TRAMITAÇÃO |
| 14 | MUNICIPAL | ASSOCIAÇÃO PORTUGUESA DE BENEFICÊNCIA 1 DE DEZEMBRO | 790.000,00 | PORTARIA MUNICIPAL Nº 985/2023 E SUAS RETIFICAÇÕES | Cabo Diego - R\$ 50.000,00 Anderson 2 irmãos - R\$ 20.000,00 Caio Godoi - R\$ 100.000,00 Cleomar - R\$ 100.000,00 Fernando Mendes - R\$ 40.000,00 Jammal - R\$ 70.000,00 Pastor Eloísio - R\$ 250.000,00 Varciel - R\$ 120.000,00 Túlio Michelli - R\$ 40.000,00 | AGUARDANDO PARA ASSINATURA DO TERMO DE FOMENTO |
| 15 | MUNICIPAL | HOSPITAL DA CRIANÇA | 460.000,00 | PORTARIA MUNICIPAL Nº 985/2023 E SUAS RETIFICAÇÕES | Cabo Diego - R\$ 50.000,00 Denise Max - R\$ 100.000,00 Elias Divino - R\$ 50.000,00 Ismar Marão - R\$ 100.000,00 Luizinho Kanecão - R\$ 50.000,00 Varciel - R\$ 50.000,00 Túlio | PAGO – 30/04/2024 |

| | | | | | | |
|----|-----------|---|------------|--|---|--|
| | | | | | Michelli - R\$ 60.000,00 | |
| 16 | MUNICIPAL | ASSOCIAÇÃO DE COMBATE AO CÂNCER DO BRASIL CENTRAL | 400.000,00 | PORTARIA MUNICIPAL Nº 985/2023 E SUAS RETIFICAÇÕES | Jammal - R\$ 100.000,00 Rochelle - R\$ 50.000,00 Varciel - R\$ 50.000,00 Luizinho Kanecão - R\$ 200.000,00 (Flor da Pele) | PROCESSO COM PENDÊNCIA - CND TRABALHISTA E CND MUNICIPAL |
| 17 | MUNICIPAL | INSTITUTO DANIEL FRANCO | 400.000,00 | PORTARIA MUNICIPAL Nº 985/2023 E SUAS RETIFICAÇÕES | Prof. Wander - R\$ 400.000,00 | PROCESSO COM PENDÊNCIA NO ALVARÁ SANITÁRIO |
| 18 | MUNICIPAL | INSTITUTO DE CEGOS DO BRASIL CENTRAL | 490.000,00 | PORTARIA MUNICIPAL Nº 985/2023 E SUAS RETIFICAÇÕES | Anderson 2 irmãos - R\$ 30.000,00 Caio Godoi - R\$ 100.000,00 China - R\$ 100.000,00 Elias Divino - R\$ 50.000,00 Lu Fachinelli - R\$ 20.000,00 Jammal - R\$ 100.000,00 Rochelle - R\$ 50.000,00 Túlio Michelli - R\$ 40.000,00 | AGUARDANDO PARA ASSINATURA DO TERMO DE FOMENTO |
| 19 | MUNICIPAL | SOCIEDADE EDUCACIONAL UBERABENSE | 90.000,00 | PORTARIA MUNICIPAL Nº 985/2023 E SUAS RETIFICAÇÕES | Jammal - R\$ 90.000,00 | AGUARDANDO PARA ASSINATURA DO TERMO DE FOMENTO |
| 20 | MUNICIPAL | SERVICO INTEGRADO DE SAUDE DONA MARIA MODESTO CRAVO | 480.000,00 | PORTARIA MUNICIPAL Nº 985/2023 E SUAS RETIFICAÇÕES | Alessandra - R\$ 100.000,00 Cabo Diego - R\$ 50.000,00 Caio Godoi - R\$ 100.000,00 Elias Divino - R\$ 10.000,00 Fernando Mendes - R\$ 20.000,00 Lu Fachinelli - R\$ 20.000,00 Rochelle - R\$ 50.000,00 Túlio Michelli - R\$ 30.000,00 Denise Max - R\$ 100.000,00 | PROCESSO COM PENDÊNCIA - PLANO DE TRABALHO |

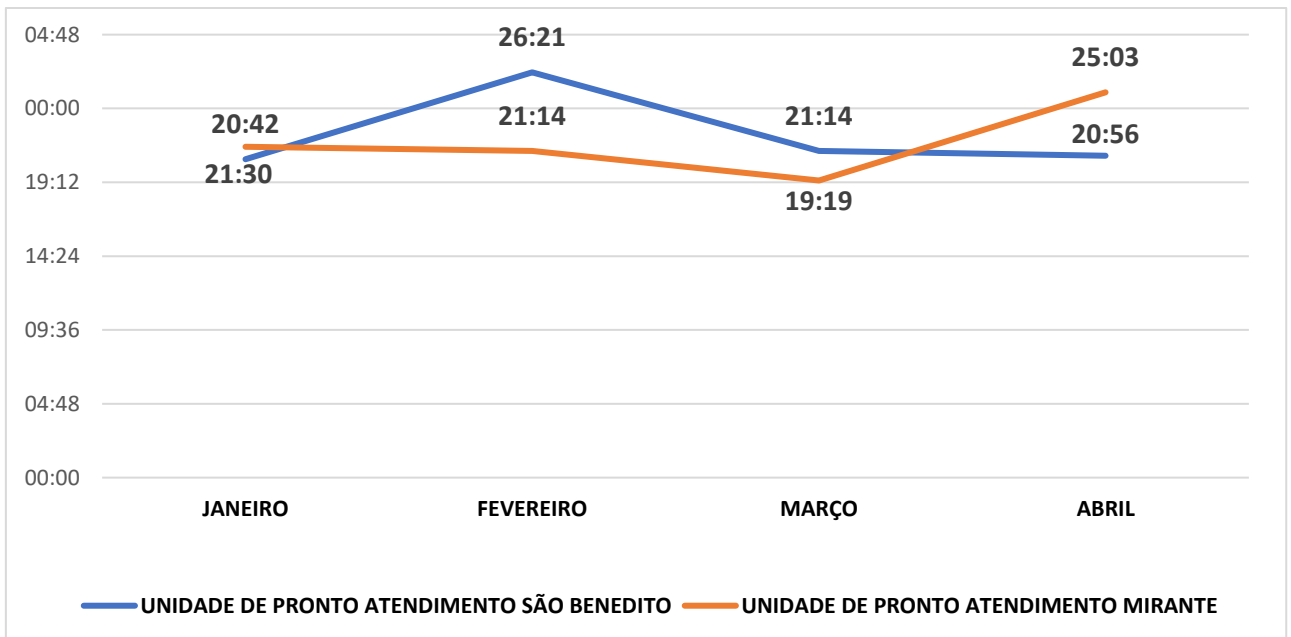
**COMPLEXO REGULADOR MUNICIPAL
NÚCLEO INTERNO DE REGULAÇÃO DE LEITOS – NIR**

Gráfico 11- PACIENTES REGULADOS DAS UNIDADES DE PRONTO ATENDIMENTO POR MÊS NO 1º QUADRIMESTRE DE 2024



Fonte: Sistema SISREG

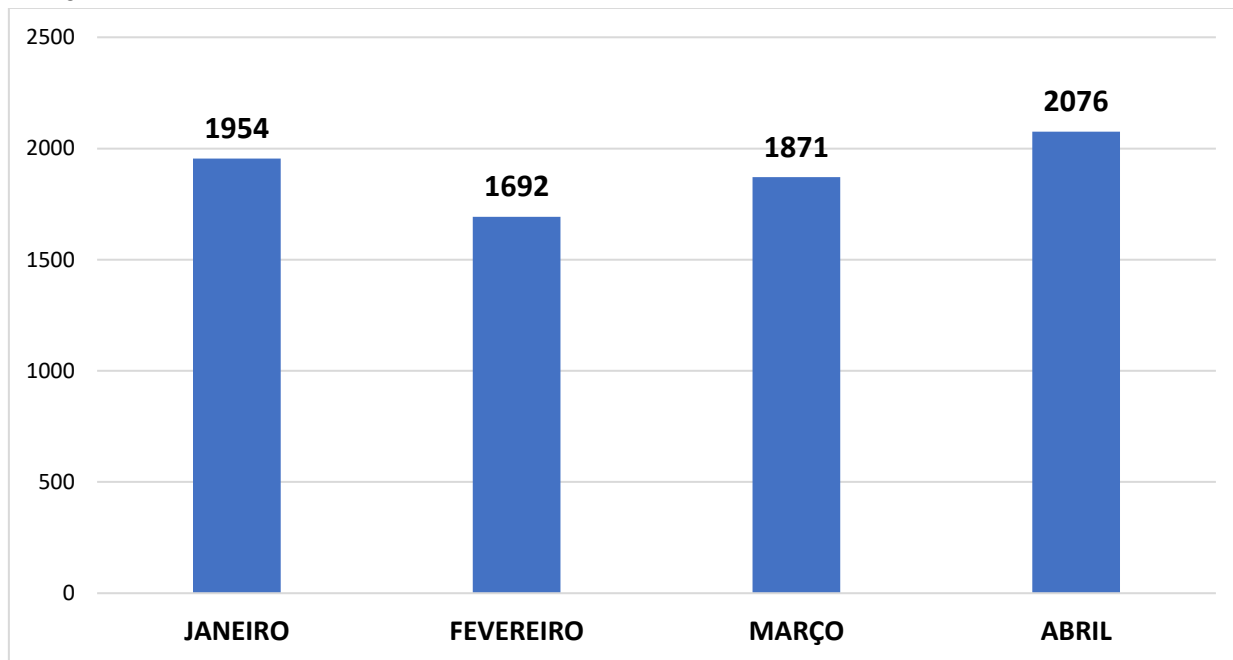
Gráfico 12- TEMPO MÉDIO DE PERMANÊNCIA DE PACIENTES NAS UNIDADES DE PRONTO ATENDIMENTO POR MÊS NO 1º QUADRIMESTRE DE 2024



Fonte: Sistema SISREG

SERVIÇO DE TRANSPORTE SANITÁRIO- CENTRAL DE AMBULÂNCIAS

Gráfico 13- TOTAL DE ATENDIMENTOS DA CENTRAL DE AMBULÂNCIA POR MÊS- 1º QUADRIMESTRE DE 2024



Fonte: Sistema de gestão de demandas da Prefeitura de Uberaba- GLPI e fichas manuais

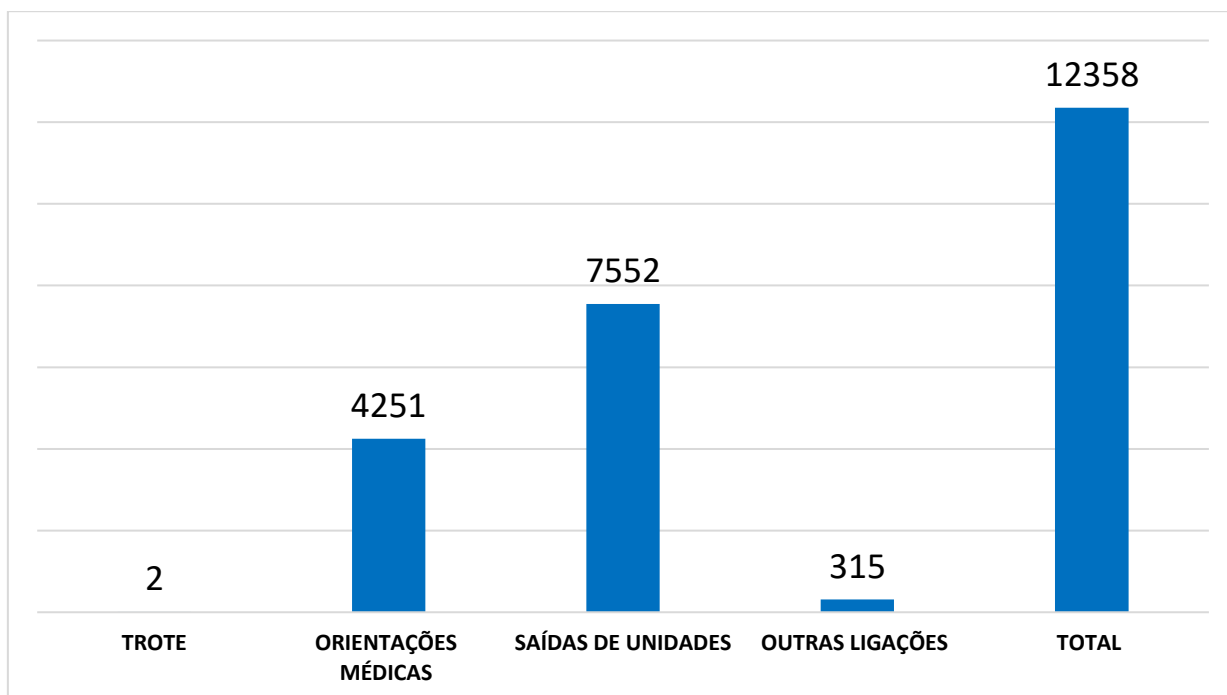
TOTAL DE ATENDIMENTOS DAS AMBULÂNCIAS 1º QUADRIMESTRE DE 2024

| TRATAMENTO E UNIDADES | JANEIRO | FEVEREIRO | MARÇO | ABRIL | TOTAL |
|---|---------|-----------|-------|-------|--------------|
| Fisioterapia (Uniube, Centro de Reabilitação/UFTM, FACTHUS, UER, Ambulatório de Pediatria/UFTM, Adefu) | 590 | 730 | 799 | 1024 | 3.143 |
| Apae (Fisioterapia e diversos tratamentos para crianças especiais) | 14 | 16 | 13 | 24 | 67 |
| Hemodiálise (H. Beneficência Portuguesa, H. de Clínicas/UFTM, H. Mário Palmério) | 520 | 419 | 476 | 441 | 1.856 |
| Radioterapia (H. Dr. Hélio Angotti, H. de Clínicas/UFTM) | 294 | 34 | 101 | 81 | 510 |
| Quimioterapia (H. Hélio Angotti, H. de Clínicas/UFTM, H. do Penfêgo) | 65 | 38 | 34 | 24 | 161 |

| | | | | | |
|---|--------------|--------------|--------------|--------------|--------------|
| Consultas médicas e Exames (H. Beneficência Portuguesa, H. de Clínicas/UFTM, H. Mário Palmério, H. Regional, FUNEPU, Amb. Maria da Glória, URS, UMS, PSF e CAPS Municipal) | 337 | 322 | 331 | 341 | 1.331 |
| Curativos (Unidades Renê Barsan e CEMDHI) | 69 | 66 | 61 | 66 | 262 |
| Altas Hospitalares (H. Beneficência Portuguesa, H. de Clínicas/UFTM, H. Mário Palmério, H. Regional, H. Hélio Angotti, UPAS) | 65 | 67 | 56 | 75 | 263 |
| TOTAL POR MÊS | 1.954 | 1.692 | 1.871 | 2.076 | 7.593 |

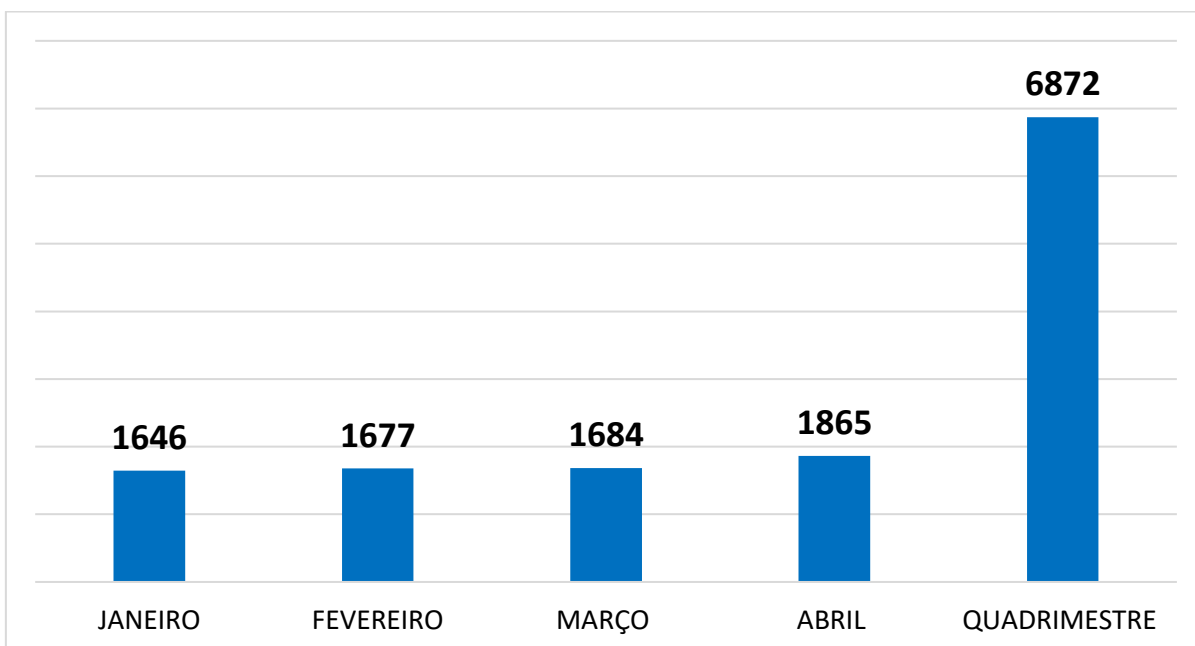
SERVIÇO DE ATENDIMENTO MÓVEL DE URGÊNCIA- SAMU

Gráfico 14- Total de Ligações Recebidas pela Central de Regulação de Urgência Médica - SAMU-Uberaba 1º Quadrimestre- 2024.



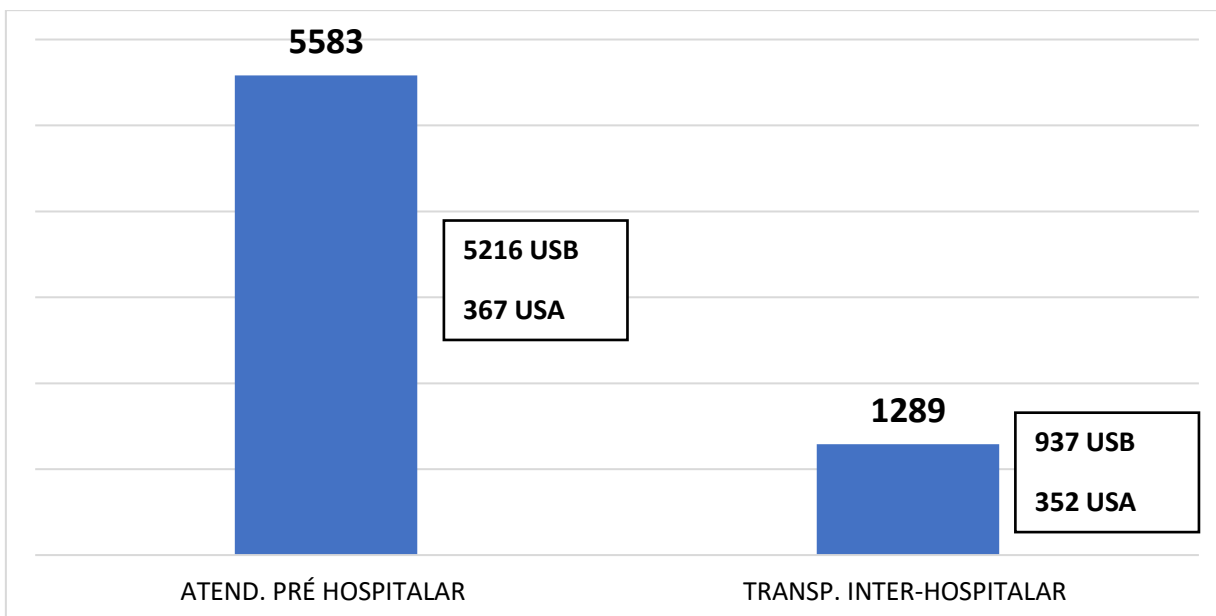
Fonte: Sistema Operacional VSKY SAMU

Gráfico 15- Atendimentos por Mês SAMU- Uberaba 1º Quadrimestre 2024.



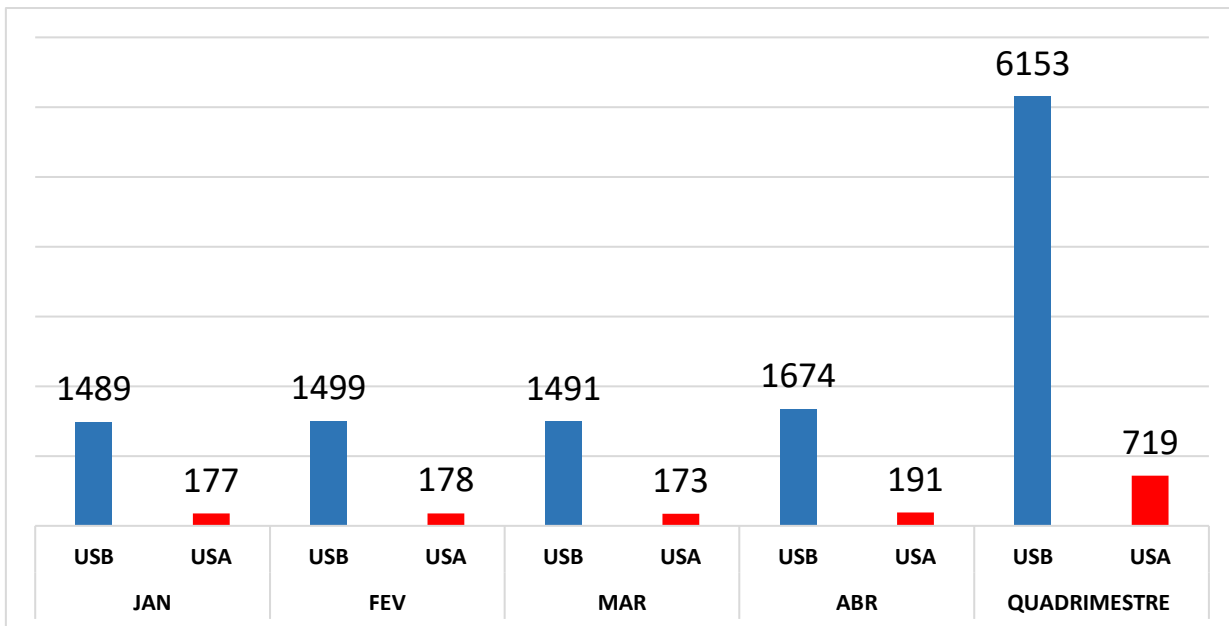
Fonte: Sistema Operacional VSKY SAMU

Gráfico 16- Quantidade de Saída por tipo de Atendimento - SAMU- Uberaba 1º Quadrimestre 2024.



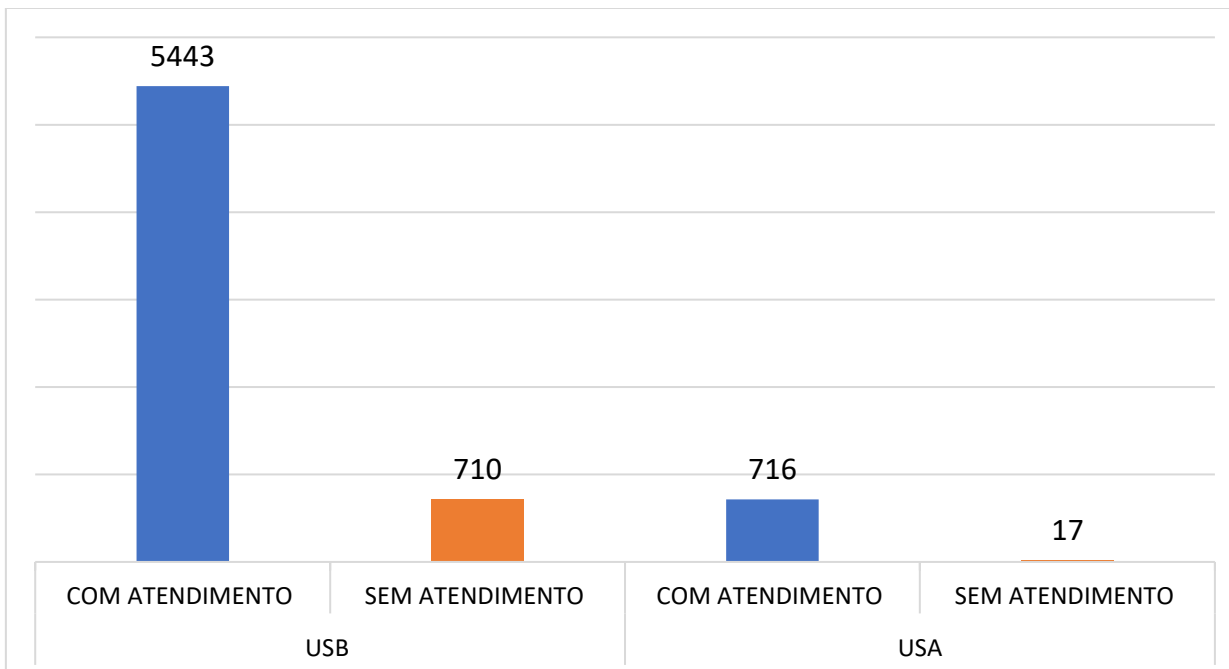
Fonte: Sistema Operacional VSKY SAMU

Gráfico 17- Atendimentos por Mês por tipo de Unidade- SAMU- Uberaba 1º Quadrimestre 2024.



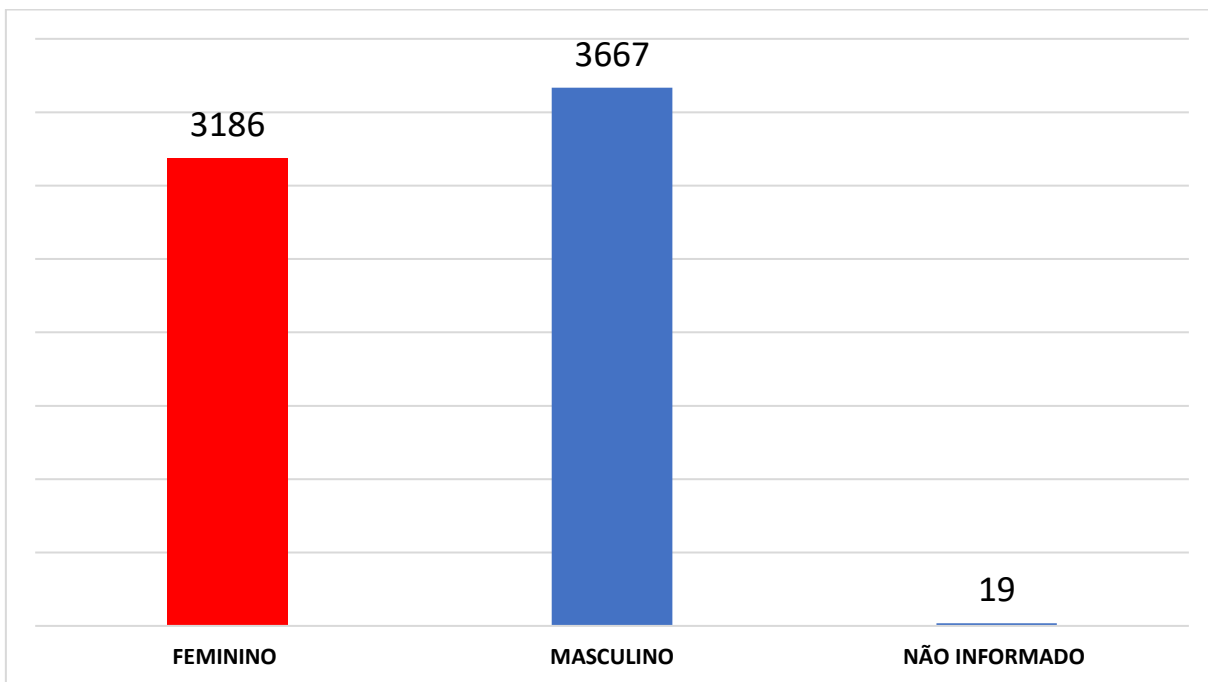
Fonte: Sistema Operacional VSKY SAMU

Gráfico 18- Total de Saída - Com e Sem Atendimento - SAMU- Uberaba 1º Quadrimestre 2024.



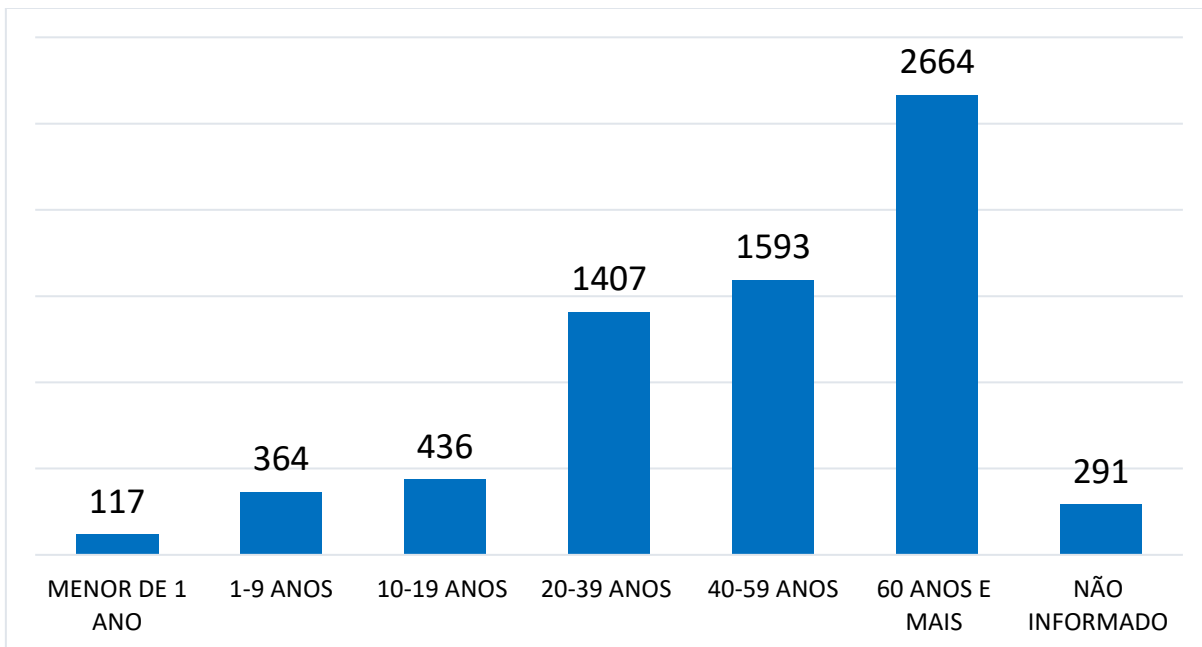
Fonte: Sistema Operacional VSKY SAMU

Gráfico 19- Atendimentos por Sexo - SAMU- Uberaba 1º Quadrimestre 2024.



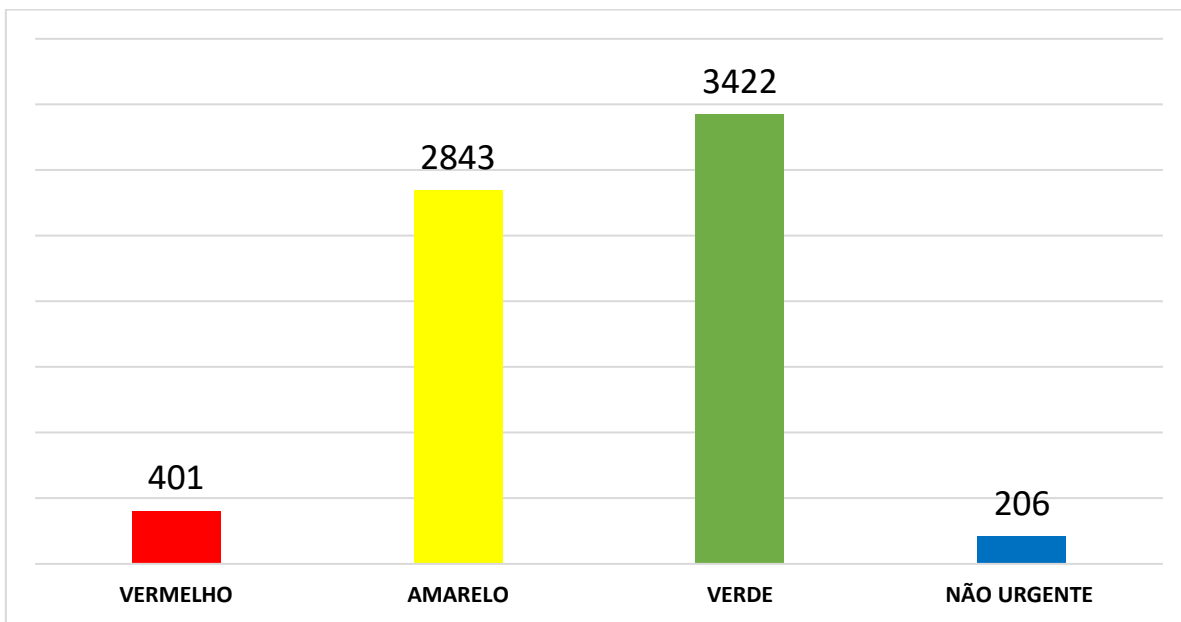
Fonte: Sistema Operacional VSKY SAMU

Gráfico 20- Atendimentos por Faixa Etária - SAMU- Uberaba 1º Quadrimestre 2024



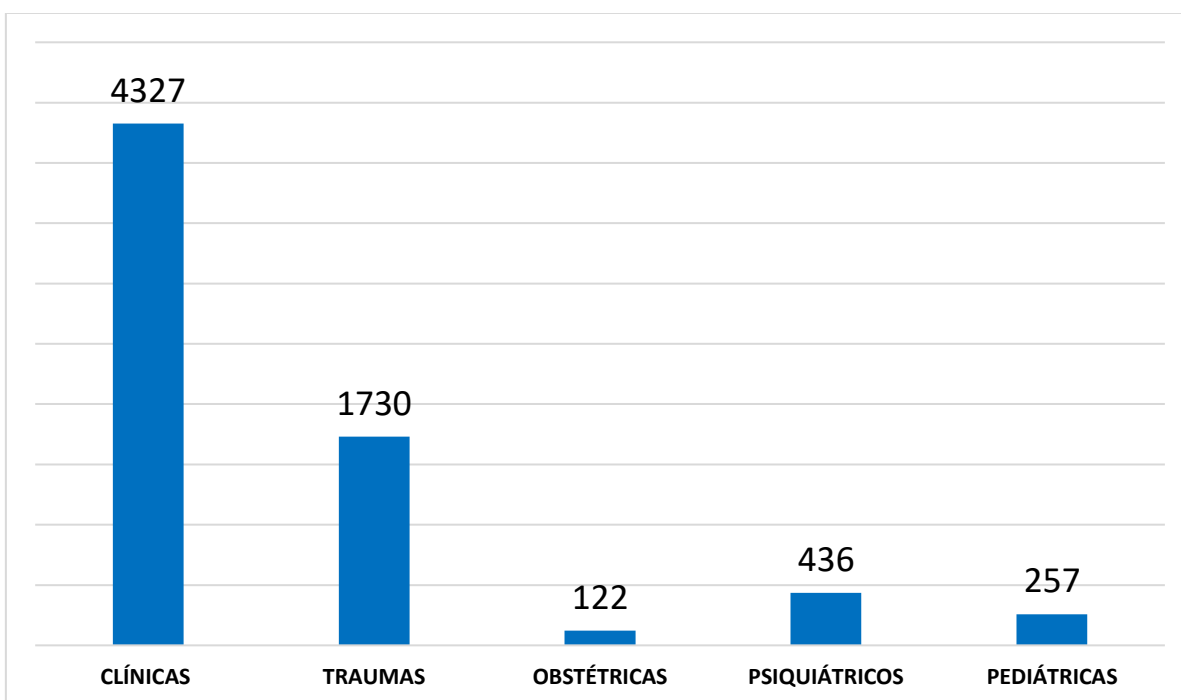
Fonte: Sistema Operacional VSKY SAMU

Gráfico 21- atendimentos por Tipo de Prioridade - SAMU- Uberaba 1º Quadrimestre 2024



Fonte: Sistema Operacional VSKY SAMU

Gráfico 20- atendimentos por Causa - SAMU- Uberaba 1º Quadrimestre 2024



Fonte: Sistema Operacional VSKY SAMU

DIRETORIA DE ATENÇÃO À SAÚDE

ATENÇÃO BÁSICA

A Atenção Primária é o primeiro nível de atenção em saúde e se caracteriza por promover e proteger a saúde, realizar a prevenção de agravos, do diagnóstico, do tratamento, da reabilitação, da redução de danos e da manutenção da saúde com o objetivo de desenvolver uma atenção integral que impacte na situação de saúde e na autonomia das pessoas e nos determinantes e condicionantes de saúde das coletividades. É desenvolvida por meio do exercício de práticas de cuidado e gestão, democráticas e participativas, sob forma de trabalho em equipe, dirigidas a populações de territórios definidos, pelas quais assume a responsabilidade sanitária, considerando a dinamicidade existente no território em que vivem essas populações.

As Unidades de Atenção Primária à saúde (UAPS) constituem a principal porta de entrada dos usuários e o centro de integração com toda a Rede de Atenção à Saúde. É instalada perto de onde as pessoas moram, trabalham, estudam e vivem, garantindo à população o acesso a uma atenção à saúde de qualidade.

A Atenção Primária conta com:

- 56 equipes da Estratégia Saúde da Família (ESF); 02 eAPS; 08 e-Multi; Equipe prisional;
- 40 Estruturas físicas, sendo 10 na Zona Rural;
- 9 Unidades Matriciais de Saúde
- 7 Unidades funcionando com horário estendido até 22h;
- Programa Melhor em Casa- Serviço de Atendimento Domiciliar;
- Consultório na Rua.

Tabela 17- Número de atendimentos por profissionais de nível superior nas Unidades de Saúde da Atenção Básica no período de Janeiro a Abril de 2024.

| Mês | Total N° atendimentos |
|------------------|------------------------------|
| Janeiro | 27.503 |
| Fevereiro | 23.422 |
| Março | 25.652 |
| Abril | 25.802 |
| Total | 102.379 |

Fonte: E-sus

PROGRAMA MELHOR EM CASA**Tabela 18-** Número de atendimentos Programa Melhor em Casa no período de Janeiro a Abril de 2024.

| Mês | Total N° atendimentos |
|------------------|------------------------------|
| Janeiro | 102 |
| Fevereiro | 161 |
| Março | 272 |
| Abril | 427 |
| Total | 962 |

Fonte: e-Sus

Tabela 19- Número de pacientes provenientes de internação hospitalar e urgência e emergência no período de Janeiro a Abril de 2024.

| Mês | Total N° atendimentos |
|------------------|------------------------------|
| Janeiro | 63 |
| Fevereiro | 81 |
| Março | 57 |
| Abril | 80 |
| Total | 281 |

Tabela 20- Usuários Assistidos No Programa Consultório Na Rua de Janeiro a Abril de 2024

| Mês | Total N° Usuários |
|------------------|--------------------------|
| Janeiro | 219 |
| Fevereiro | 142 |
| Março | 101 |
| Abril | 184 |
| Total | 646 |

Fonte: Sistema Saúde

Tabela 21- Quantitativo de exames de Papanicolau coletados de Janeiro a Abril 2024.

| Mês | Total Nº Usuários |
|-----------|-------------------|
| Janeiro | 1.322 |
| Fevereiro | 1.267 |
| Março | 1.162 |
| Abril | 1.033 |
| Total | 4.784 |

Fonte: CAISM

2º Encontro da Trissomia do 21

O evento dedicado à Trissomia do 21, organizado com o intuito de celebrar a diversidade e promover a inclusão, serve como uma plataforma vital para iluminar as vidas e as capacidades das pessoas com síndrome de Down. Este encontro, marcado por, palestras informativas e atividades interativas, visa não apenas educar o público sobre os desafios e triunfos associados à Trissomia do 21, mas também destacar a importância do apoio comunitário e da aceitação. Ao reunir famílias, profissionais da saúde, educadores e defensores dos direitos das pessoas com deficiência, o evento busca fortalecer a rede de suporte, disseminar recursos úteis e celebrar as conquistas individuais. Mais do que um simples encontro, é uma afirmação da crença na igualdade de oportunidades e na capacidade de cada indivíduo de contribuir significativamente para a sociedade.



Assinatura das ordens de serviço para reforma de 9 unidades



Sendo elas:

- UBS Dona Aparecida Conceição
- USF Beija Flor
- USF Edson Luiz Fernandes
- USF Lecir Nunes Ramos
- UMS Luiz Meneghella
- UMS Álvaro Guarita
- UBS Dr. Edison Reis Lopes
- UMS Valdemar Hial
- UBS Tita Resende



Abertura do Cedengue

A abertura desse serviço dedicado exclusivamente ao atendimento de usuários que apresentam sintomas de dengue/arboviroses. Este novo serviço vem para reforçar nosso compromisso com a saúde e o bem-estar da comunidade, proporcionando um atendimento ágil, especializado e extremamente necessário, especialmente em períodos de surto. Aberto desde o dia 25/03/2024, esta localizado na Praça Augusto Lemp - Conj. Umuarama.



Dia D de Vacinação (13/04/2024)

o Dia D de vacinação é uma estratégia fundamental para o controle de doenças infecciosas, promoção da saúde pública e proteção da população em geral. É um elemento essencial para garantir que a cobertura vacinal seja ampla e eficaz, contribuindo significativamente para uma sociedade mais saudável.



ATENÇÃO ESPECIALIZADA
CENTRO DE ATENDIMENTO INTEGRAL A SAÚDE DA MULHER - CAISM

| CENTRO DE ATENÇÃO INTEGRAL À SAÚDE DA MULHER - CAISM | | | | | | | | | | |
|---|------------------|---------------|------------------|---------------|------------------|---------------|------------------|---------------|------------------|---------------|
| PERÍODO/ ESPECIALIDADES | JANEIRO | | FEVEREIRO | | MARÇO | | ABRIL | | TOTAL | |
| | ATENDIDOS | FALTAS | ATENDIDOS | FALTAS | ATENDIDOS | FALTAS | ATENDIDOS | FALTAS | ATENDIDOS | FALTAS |
| AMBULATÓRIO DE GINECOLOGIA | 669 | 299 | 803 | 287 | 240 | 95 | 167 | 82 | 1879 | 763 |
| AMBULATÓRIO DE MASTOLOGIA | 321 | 95 | 177 | 26 | 117 | 14 | 107 | 25 | 722 | 160 |
| AMBULATÓRIO DE COLPOSCOPIA | 219 | 106 | 142 | 67 | 183 | 120 | 185 | 94 | 729 | 387 |
| BANCO DE LEITE HUMANO | 191 | 35 | 401 | 20 | 507 | 23 | 542 | 48 | 1641 | 126 |
| ENFERMAGEM | 1038 | 120 | 420 | 40 | 804 | 101 | 741 | 301 | 3100 | 562 |
| FISIOTERAPIA | 100 | 27 | 238 | 52 | 208 | 57 | 202 | 75 | 748 | 211 |
| PEDIATRIA E PUERICULTURA | 57 | 17 | 49 | 22 | 38 | 13 | 44 | 24 | 188 | 76 |
| PSICOLOGIA | 124 | 49 | 147 | 37 | 176 | 42 | 140 | 56 | 587 | 184 |
| SERVIÇO SOCIAL | 52 | 2 | 137 | 0 | 116 | 5 | 94 | 21 | 399 | 28 |
| TOTAL | 2771 | 750 | 2614 | 551 | 2386 | 470 | 2222 | 726 | 9993 | 2497 |



CENTRO DE ATENÇÃO INTEGRAL À SAÚDE DA MULHER - CAISM

| PERÍODO/ PROCESSOS PLANEJAMENTO FAMILIAR | JANEIRO | FEVEREIRO | MARÇO | ABRIL | TOTAL |
|---|-----------|-----------|-----------|-----------|-----------|
| | ATENDIDOS | ATENDIDOS | ATENDIDOS | ATENDIDOS | ATENDIDOS |
| VASECTOMIA | - | 14 | 14 | 11 | 39 |
| LAQUEADURA | - | 19 | 19 | 10 | 48 |
| TOTAL | - | 33 | 33 | 21 | 87 |

Fonte: Sistema Saúde SMS

Obs: Profissionais em férias em janeiro 2024



CENTRO ESPECIALIZADO EM REABILITAÇÃO- CER II

| CENTRO ESPECIALIZADO EM REABILITAÇÃO - CER | | | | | | | | | | |
|---|------------------|---------------|------------------|---------------|------------------|---------------|------------------|---------------|------------------|---------------|
| PERÍODO/ ESPECIALIDADES | JANEIRO | | FEVEREIRO | | MARÇO | | ABRIL | | TOTAL | |
| | ATENDIDOS | FALTAS | ATENDIDOS | FALTAS | ATENDIDOS | FALTAS | ATENDIDOS | FALTAS | ATENDIDOS | FALTAS |
| ASSISTÊNCIA SOCIAL | 12 | 0 | 7 | 0 | 6 | 0 | 0 | 0 | 25 | 0 |
| CLÍNICO GERAL | 53 | 04 | 66 | 12 | 24 | 0 | 26 | 01 | 169 | 17 |
| ENFERMAGEM | 78 | 03 | 107 | 03 | 118 | 06 | 64 | 01 | 296 | 13 |
| FISIOTERAPIA | 448 | 383 | 550 | 289 | 599 | 312 | 638 | 277 | 2235 | 1261 |
| FONOAUDIOLOGIA | 268 | 119 | 290 | 140 | 308 | 159 | 310 | 126 | 1176 | 544 |
| NEUROLOGIA | 27 | 03 | 31 | 06 | 30 | 05 | 29 | 06 | 117 | 20 |
| NUTRIÇÃO | 53 | 33 | 57 | 22 | 44 | 29 | 14 | 13 | 168 | 97 |
| ORTOPEDIA | 42 | 4 | 26 | 01 | 20 | 03 | 16 | 03 | 104 | 11 |
| PSICOLOGIA | 95 | 103 | 95 | 97 | 94 | 61 | 56 | 41 | 340 | 302 |
| PSIQUIATRIA INFANTIL | 18 | 08 | 13 | 01 | 18 | 06 | 21 | 05 | 70 | 20 |
| TERAPIA OCUPACIONAL | 325 | 126 | 209 | 116 | 149 | 49 | 155 | 80 | 838 | 371 |
| TOTAL | 1419 | 786 | 1451 | 687 | 1410 | 630 | 1329 | 553 | 5538 | 2656 |

Fonte: Sistema Saúde da SMS



UNIDADE REGIONAL DE SAÚDE TERESINHA DA GRAÇA GIRÃO CARVALHO (URS BOA VISTA)

| UNIDADE REGIONAL DE SAÚDE – BOA VISTA | | | | | | | | | | |
|---------------------------------------|-------------|------------|-------------|------------|-------------|------------|-------------|------------|-------------|-------------|
| PERÍODO/ ESPECIALIDADES | JANEIRO | | FEVEREIRO | | MARÇO | | ABRIL | | TOTAL | |
| | ATENDIDOS | FALTAS | ATENDIDOS | FALTAS | ATENDIDOS | FALTAS | ATENDIDOS | FALTAS | ATENDIDOS | FALTAS |
| COLOPROCTOLOGIA | 92 | 29 | 148 | 39 | 142 | 27 | 175 | 26 | 557 | 121 |
| DERMATOLOGIA | 160 | 64 | 152 | 52 | 149 | 41 | 160 | 35 | 621 | 192 |
| GASTROENTEROLOGIA | 221 | 77 | 265 | 104 | 320 | 86 | 168 | 49 | 974 | 316 |
| NEFROLOGIA | 137 | 12 | 114 | 20 | 108 | 15 | 105 | 9 | 464 | 56 |
| NEUROLOGIA | 241 | 54 | férias | férias | 231 | 40 | 266 | 64 | 738 | 158 |
| OFTALMOLOGIA | 347 | 134 | 470 | 214 | 413 | 166 | 569 | 178 | 1799 | 692 |
| ORTOPEDIA | 169 | 88 | 149 | 84 | 162 | 75 | 187 | 98 | 667 | 345 |
| OTORRINOLARINGOLOGIA | 232 | 94 | 306 | 120 | 321 | 126 | 326 | 149 | 1185 | 489 |
| PEQUENAS CIRURGIAS | 232 | 52 | 120 | 31 | 126 | 26 | 191 | 38 | 669 | 147 |
| PNEUMOLOGIA | 118 | 34 | 199 | 32 | 191 | 37 | 192 | 32 | 700 | 135 |
| REUMATOLOGIA | 176 | 36 | 126 | 21 | 128 | 28 | 173 | 32 | 603 | 117 |
| UROLOGIA | 93 | 17 | 158 | 29 | 134 | 12 | férias | férias | 385 | 58 |
| TOTAL | 1986 | 691 | 2207 | 746 | 2425 | 653 | 2512 | 710 | 9130 | 2800 |



| PERÍODO/EXAMES | MARÇO | ABRIL | TOTAL |
|---------------------|-----------|-----------|-----------|
| | ATENDIDOS | ATENDIDOS | ATENDIDOS |
| ELETROENCEFALOGRAMA | 12 | 31 | 43 |

Obs: O exame de eletroencefalograma iniciou em março 2024



UNIDADE REGIONAL DE SAÚDE DOUTOR LINEU JOSÉ MIZIARA (URS SÃO CRISTÓVÃO)

| UNIDADE REGIONAL DE SAÚDE – SÃO CRISTÓVÃO | | | | | | | | | | |
|---|-------------|------------|-------------|------------|-------------|------------|-------------|------------|-------------|-------------|
| PERÍODO/ ESPECIALIDADES | JANEIRO | | FEVEREIRO | | MARÇO | | ABRIL | | TOTAL | |
| | ATENDIDOS | FALTAS | ATENDIDOS | FALTAS | ATENDIDOS | FALTAS | ATENDIDOS | FALTAS | ATENDIDOS | FALTAS |
| CABEÇA E PESCOÇO | 26 | 04 | 18 | 13 | 29 | 14 | 31 | 09 | 104 | 40 |
| CURATIVOS | 164 | - | 30 | - | 80 | - | 124 | - | 398 | - |
| ENDOCRINO PEDIATRA | 43 | 27 | 36 | 21 | 44 | 23 | 50 | 33 | 173 | 104 |
| FONOAUDIOLOGIA | 164 | 22 | 141 | 25 | 180 | 39 | 211 | 64 | 696 | 150 |
| OFTALMOLOGIA | 219 | 179 | 115 | 80 | 169 | 126 | 177 | 179 | 680 | 564 |
| ORTOPEDIA | 390 | 157 | 408 | 238 | 501 | 170 | 654 | 243 | 1953 | 808 |
| PSICOLOGIA | 88 | - | 81 | - | 74 | - | 34 | - | 277 | - |
| REUMATOLOGIA | 220 | 57 | 265 | 62 | 234 | 69 | 294 | 84 | 1013 | 272 |
| UROLOGIA | 172 | 54 | 133 | 30 | 151 | 57 | 261 | 61 | 717 | 202 |
| TOTAL | 1486 | 500 | 1227 | 469 | 1462 | 498 | 1836 | 673 | 6011 | 2140 |



| UNIDADE REGIONAL DE SAÚDE – SÃO CRISTÓVÃO | | | | | | | | | | |
|---|--------------|------------|--------------|------------|------------|------------|------------|------------|--------------|------------|
| PERÍODO/ EXAMES | JANEIRO | | FEVEREIRO | | MARÇO | | ABRIL | | TOTAL | |
| | ATENDIDOS | FALTAS | ATENDIDOS | FALTAS | ATENDIDOS | FALTAS | ATENDIDOS | FALTAS | ATENDIDOS | FALTAS |
| ELETROCARDIOGRAMA | - | - | 63 | 21 | 130 | 53 | 45 | 14 | 238 | 88 |
| TESTES DE COVID | 591 | - | 2119 | - | 265 | - | 233 | - | 3.208 | - |
| ULTRASSONOGRRAFIA | 462 | 103 | 528 | 109 | 426 | 119 | 464 | 134 | 1.880 | 465 |
| TOTAL | 1.053 | 103 | 2.710 | 130 | 821 | 172 | 742 | 148 | 5.326 | 553 |

Fonte: Sistema Saúde SMS

CENTRO MUNICIPAL DE DIABETES E HIPERTENSÃO – CEMDHI

Foi apresentado no Congresso Nacional de Telemedicina em Goiana no mês de abril de 2024, o trabalho que está sendo desenvolvido de TELEINTERCONSULTA EM ENDOCRINOLOGIA COMO MEDIADORA DA ATENÇÃO ESPECIALIZADA E PRIMÁRIA À SAÚDE.



TELEINTERCONSULTA EM ENDOCRINOLOGIA COMO MEDIADORA DA ATENÇÃO ESPECIALIZADA E PRIMÁRIA DE SAÚDE



CENTRO ESPECIALIZADO MUNICIPAL DE DIABETES E HIPERTENÇÃO - CEMDHI

| PERÍODO/ ESPECIALIDADES | JANEIRO | | FEVEREIRO | | MARÇO | | ABRIL | | TOTAL | |
|----------------------------|------------|------------|-------------|------------|-------------|------------|-------------|------------|--------------|--------------|
| | ATENDIDOS | FALTAS | ATENDIDOS | FALTAS | ATENDIDOS | FALTAS | ATENDIDOS | FALTAS | ATENDIDOS | FALTAS |
| ANGIOLOGIA | 69 | 23 | 135 | 21 | 121 | 18 | 133 | 29 | 458 | 91 |
| ASSISTÊNCIA SOCIAL | 31 | 01 | 62 | 01 | 54 | 00 | 84 | 00 | 231 | 02 |
| CARDIOLOGIA | 88 | 13 | 184 | 51 | 165 | 35 | 255 | 52 | 692 | 151 |
| CURATIVOS | 75 | 17 | 74 | 11 | 74 | 15 | 79 | 18 | 302 | 61 |
| ENDOCRINOLOGIA | 249 | 17 | 379 | 32 | 426 | 53 | 452 | 59 | 1506 | 161 |
| FISIOTERAPIA | 72 | 33 | 99 | 14 | 92 | 25 | 125 | 36 | 388 | 108 |
| NEFROLOGIA | 82 | 04 | 73 | 06 | 84 | 07 | 100 | 07 | 339 | 24 |
| NUTRIÇÃO | 74 | 44 | 42 | 31 | 58 | 55 | 71 | 44 | 245 | 174 |
| PSICOLOGIA | 136 | 49 | 118 | 32 | ferias | ferias | 112 | 55 | 366 | 136 |
| ELETROCARDIOGRAMA | - | - | 69 | 18 | 448 | 213 | 492 | 147 | 1009 | 378 |
| MAPA | - | - | - | - | 02 | 01 | 03 | 0 | 05 | 01 |
| HOLTER | - | - | - | - | 47 | 06 | 69 | 13 | 116 | 19 |
| TOTAL | 876 | 201 | 1235 | 217 | 1571 | 428 | 1975 | 460 | 5.657 | 1.306 |

Fonte: Sistema Saúde



CENTRO DE REFERÊNCIA EM SAÚDE DA POPULAÇÃO LGBTQIA+

| CENTRO DE REFERÊNCIA EM SAÚDE DA POPULAÇÃO LGBTQIA+ - CRESP | | | | | | | | | | |
|---|-----------|-----------|------------|-----------|------------|-----------|------------|------------|------------|------------|
| PERÍODO/ ESPECIALIDADES | JANEIRO | | FEVEREIRO | | MARÇO | | ABRIL | | TOTAL | |
| | ATENDIDOS | FALTAS | ATENDIDOS | FALTAS | ATENDIDOS | FALTAS | ATENDIDOS | FALTAS | ATENDIDOS | FALTAS |
| ASSISTENTE SOCIAL | 06 | 01 | 12 | 05 | 13 | 07 | 15 | 07 | 46 | 20 |
| CLÍNICO GERAL | 18 | 05 | 29 | 10 | 32 | 12 | 48 | 14 | 127 | 41 |
| ENFERMAGEM | 04 | 00 | 32 | 01 | 50 | 06 | 36 | 02 | 122 | 09 |
| NUTRICIONISTA | 03 | 00 | 04 | 10 | 06 | 09 | 12 | 08 | 25 | 17 |
| PSICOLOGIA | 25 | 26 | 68 | 39 | 72 | 55 | 92 | 66 | 257 | 186 |
| GINECOLOGISTA | 00 | 00 | 02 | 03 | 10 | 00 | 09 | 03 | 21 | 06 |
| UROLOGISTA | 00 | 00 | 00 | 00 | 00 | 00 | 00 | 00 | 00 | 00 |
| TOTAL | 56 | 32 | 147 | 68 | 183 | 89 | 212 | 100 | 598 | 289 |

UNIDADES DE PRONTO ATENDIMENTO

UPA MIRANTE E UPA SÃO BENEDITO

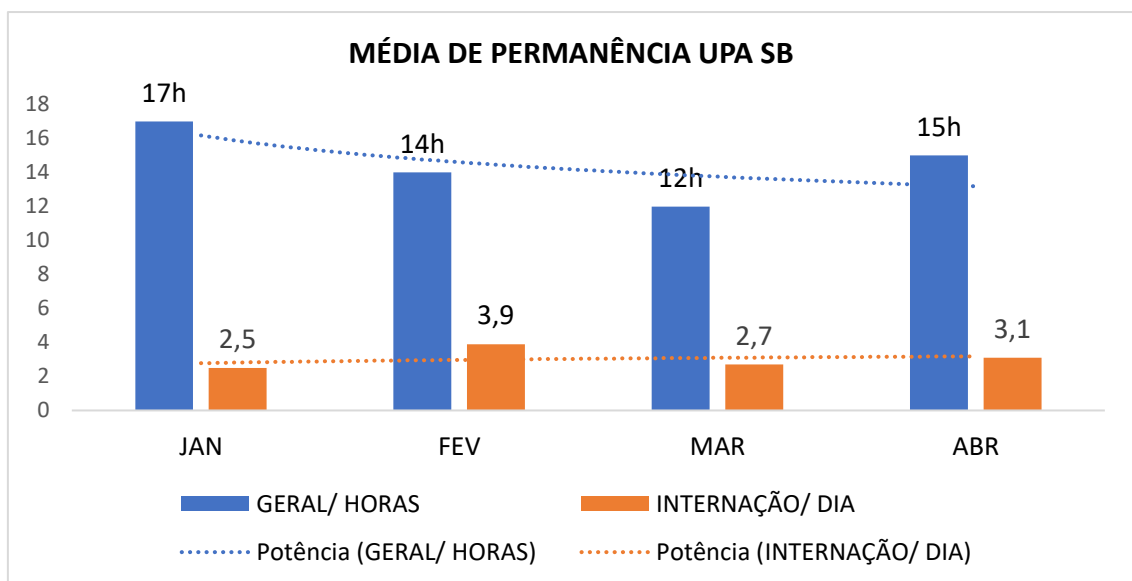
MÉDIA DE PERMANÊNCIA

O tempo de permanência representa o tempo médio, em dias, que os usuários permanecem em observação na Unidade de Pronto Atendimento antes da transferência para serviço terciário. Sendo assim, para o cálculo da taxa de permanência das UPAs Mirante e São Benedito consideramos o quantitativo de usuários que necessitam de acompanhamento e transferência em nível hospitalar.

OBS:

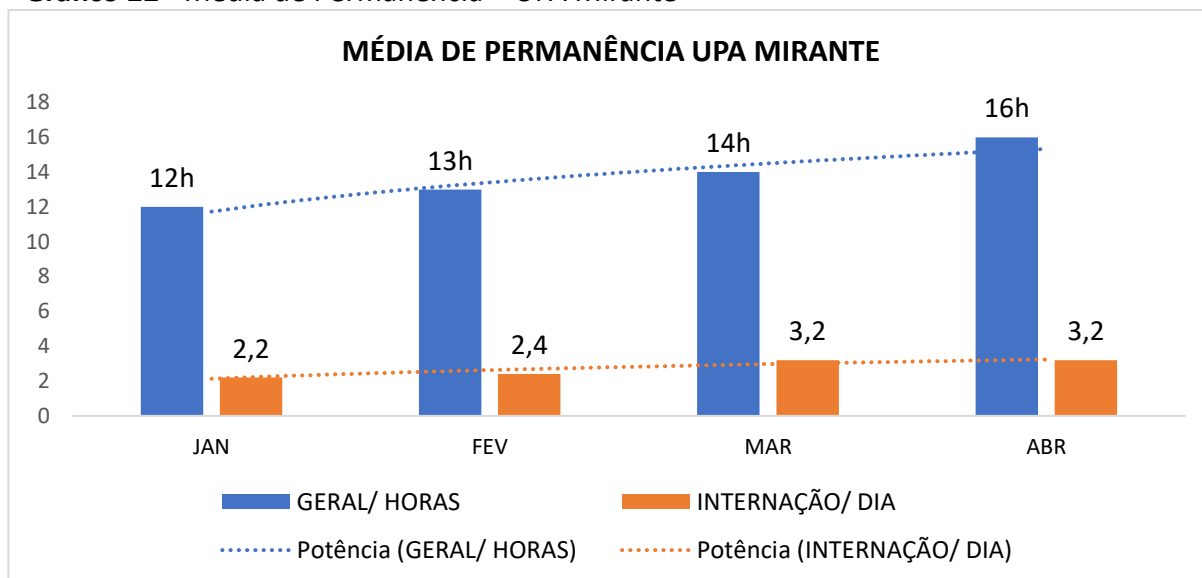
- **Gráfico azul**, mostra o tempo de permanência dos pacientes que procuraram atendimento, passaram pela triagem, atendimento médico e tiveram alta, evasão e/ou óbito.
- **Gráfico laranja**, mostra o tempo de permanência dos pacientes que procuraram atendimento, passaram pela triagem, atendimento médico, ficaram em observação, aguardando destino (alta, transferência e/ou óbito)
-

Gráfico 21- Média de Permanência – UPA São Benedito



Fonte: [BI - Perfil Epidemiológico UPAs - Power BI](#)

Gráfico 22 - Média de Permanência – UPA Mirante



Fonte: [BI - Perfil Epidemiológico UPAs - Power BI](#)

ATENDIMENTO DE CLASSIFICAÇÃO DE RISCO

A classificação de riscos é uma ferramenta utilizada nos serviços de urgência e emergência. Voltada para avaliar e identificar os usuários que necessitam de atendimento prioritário, de acordo com a gravidade clínica, potencial de risco, agravos a saúde ou grau de sofrimento

| UNIDADE PRONTO ATENDIMENTO – SÃO BENEDITO | | | | | |
|---|--------------|--------------|--------------|--------------|---------------|
| PERÍODO/ ESPECIALIDADES | JANEIRO | FEVEREIRO | MARÇO | ABRIL | TOTAL |
| Vermelho | 67 | 18 | 5 | 5 | 95 |
| Laranja | 623 | 473 | 432 | 441 | 1.969 |
| Amarelo | 3033 | 2582 | 2466 | 3036 | 11.117 |
| Verde | 4399 | 4947 | 4966 | 5186 | 19.498 |
| Azul | 481 | 279 | 411 | 625 | 1.796 |
| Não respondeu ao chamado | 240 | 212 | 227 | 231 | 910 |
| Total de Atendimentos | 8.843 | 8.511 | 8.507 | 9.524 | 35.385 |

| UNIDADE PRONTO ATENDIMENTO – MIRANTE | | | | | |
|---|----------------|------------------|--------------|--------------|---------------|
| PERÍODO/ ESPECIALIDADES | JANEIRO | FEVEREIRO | MARÇO | ABRIL | TOTAL |
| Vermelho | 39 | 24 | 14 | 25 | 102 |
| Laranja | 463 | 416 | 330 | 344 | 1.553 |
| Amarelo | 1945 | 2768 | 2875 | 3445 | 11.033 |
| Verde | 3416 | 4553 | 4433 | 4224 | 16.626 |
| Azul | 1 | 30 | 128 | 533 | 692 |
| Não respondeu ao chamado | 70 | 155 | 207 | 410 | 842 |
| Total de Atendimentos | 5.934 | 7.946 | 7.987 | 8.981 | 30.848 |

ATENDIMENTOS DE USUÁRIOS DE OUTROS MUNICÍPIOS NAS UPAS

A Unidade de Pronto Atendimento (UPA 24h) faz parte da Rede de Atenção às Urgências. O objetivo é concentrar os atendimentos de saúde de complexidade intermediária. Se necessário, o paciente poderá ser encaminhado para um hospital da rede de saúde, para realização de atendimento de alta complexidade.

Uberaba se encontra no Estado de Minas Gerais, o segundo estado mais populoso do Brasil com 854 cidades. O Triângulo mineiro é composto por 35 municípios e está dividido em 2 macrorregiões, sendo elas Triângulo Norte e Triângulo Sul. Uberaba pertence à Macro Triângulo Sul com 27 cidades, e Microrregião de Uberaba com 7 cidades.

As UPAs de Uberaba atendem toda a região e demais cidades de todo país. Nos gráficos abaixo podemos analisar os atendimentos de Uberaba, Microrregião de Uberaba, Macrorregião Triângulo Sul e demais cidades desde janeiro de 2024 até abril de 2024.

Dados fornecidos pela Sociedade Educacional Uberabense-SEU, destacamos os municípios que mais tiveram atendimentos nas duas unidades de pronto atendimento.

| ATENDIMENTOS UPA SÃO BENEDITO E UPA MIRANTE | |
|--|-------------------------------|
| MUNICÍPIOS | NÚMERO DE ATENDIMENTOS |
| UBERABA | 31.170 |
| DELTA | 221 |
| CAMPO FLORIDO | 174 |
| PONTE ALTA | 115 |
| ÁGUA COMPRIDA E ARAGUARI | 80 |

Segue abaixo lista com nome dos municípios que tiveram atendimentos nas UPAs Mirante e São Benedito.

| MUNICÍPIOS/ESTADO | SÃO BENEDITO E MIRANTE |
|--------------------------|-------------------------------|
| TOCANTINS | 2 |
| SERGIPE | 2 |
| ESTADO DE SÃO PAULO | 233 |
| SANTA CATARINA | 15 |
| RORAIMA | 2 |
| RONDONIA | 3 |
| RIO GRANDE DO SUL | 4 |
| RIO GRANDE DO NORTE | 4 |
| RIO DE JANEIRO | 20 |
| PIAUI | 10 |
| PERNAMBUCO | 5 |
| PARANA | 34 |
| PARAIBA | 6 |
| PARA | 10 |
| ÁGUA COMPRIDA | 80 |
| ARAGUARI | 80 |
| ARAXA | 29 |
| BARBACENA | 2 |
| BELO HORIZONTE | 9 |
| BETIM | 5 |
| BOM DESPACHO | 1 |
| CAMPINA VERDE | 2 |
| CAMPO FLORIDO | 174 |
| CAMPOS ALTOS | 6 |



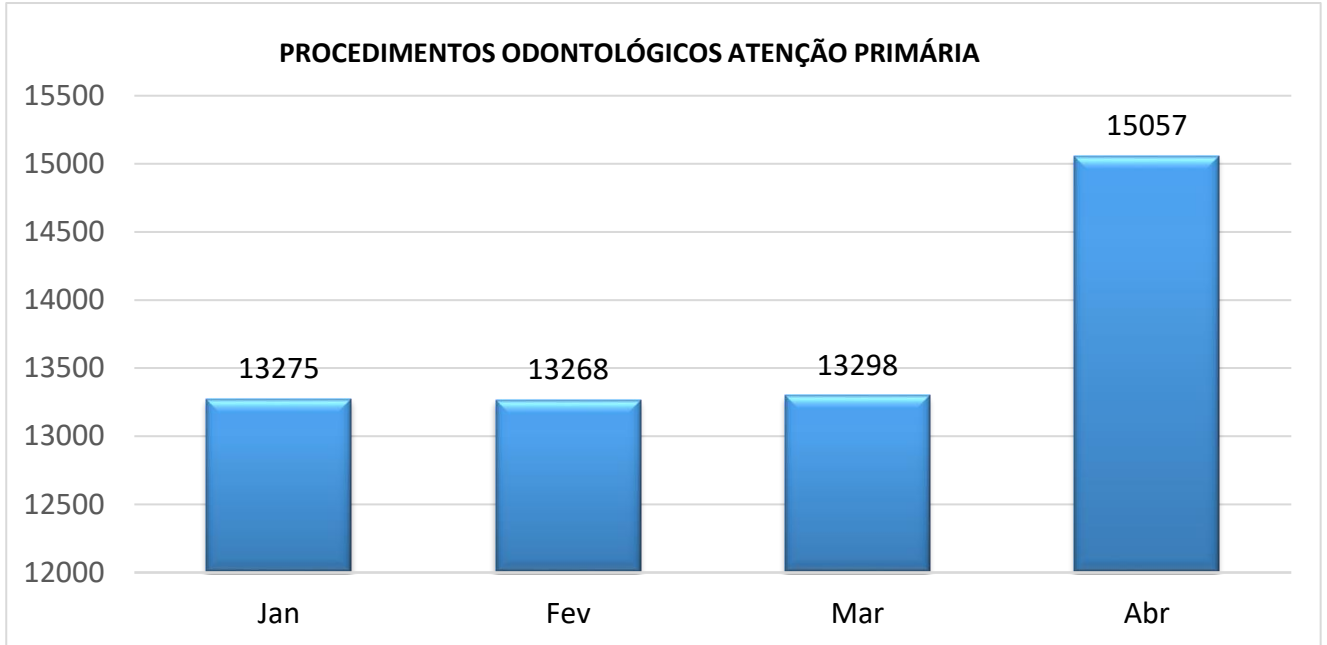
| | |
|-----------------------|-----|
| CARMO DO PARANAÍBA | 1 |
| CARNEIRINHO | 2 |
| CONCEIÇÃO DAS ALAGOAS | 52 |
| CONGONHAS | 1 |
| CONQUISTA | 28 |
| CONSELHEIRO LAFAIETE | 2 |
| CONSELHEIRO PENA | 1 |
| CONTAGEM | 6 |
| CORDISLANDIA | 1 |
| CORONEL FABRICIANO | 1 |
| DELTA | 221 |
| DIVINOPOLIS | 2 |
| ESMERALDAS | 1 |
| FRONTEIRAS | 1 |
| FRUTAL | 14 |
| GUANHES | 1 |
| IBIA | 5 |
| IGARAPE | 3 |
| IGARATINGA | 1 |
| IPATINGA | 1 |
| ITABIRA | 1 |
| ITAJUBA | 16 |
| ITAUNA | 1 |
| ITUIUTABA | 5 |
| ITURAMA | 2 |
| JANUARIA | 1 |
| JOÃO PINHEIRO | 1 |
| JUIZ DE FORA | 4 |
| LAGAMAR | 1 |
| LUZ | 2 |
| MARIO CAMPOS | 1 |
| MATOZINHOS | 1 |
| MONTE ALEGRE DE MINAS | 2 |
| MONTES CLAROS | 3 |
| MORADA NOVA DE MINAS | 1 |
| NOVA PONTE | 18 |
| NOVA PORTEIRINHA | 1 |
| OURO PRETO | 1 |
| PARA DE MINAS | 3 |
| PARACATU | 2 |
| PASSOS | 3 |



| | |
|------------------------------|-------|
| PATOS DE MINAS | 10 |
| PATROCINIO | 2 |
| PEDRINOPOLIS | 3 |
| PEQUERI | 1 |
| PERDIZES | 1 |
| PIRAJUBA | 4 |
| PLANURA | 8 |
| POÇOS DE CALDAS | 2 |
| POMPEU | 1 |
| PONTE ALTA | 115 |
| PONTE NOVA | 2 |
| PONTO DOS VOLANTES | 2 |
| PORTEIRINHA | 2 |
| POUSO ALEGRE | 2 |
| PRATA | 2 |
| PRATINHA | 1 |
| RIACHO DOS MACHADOS | 1 |
| RIBEIRAO DAS NEVES | 2 |
| RIO PARDO DE MINAS | 1 |
| SACRAMENTO | 16 |
| SANTA BARBARA DO MONTE VERDE | 2 |
| SANTA CRUZ DE MINAS | 1 |
| SANTA JULIANA | 16 |
| SANTA ROSA DA SERRA | 1 |
| SÃO GONÇALO DO ABAETE | 1 |
| SÃO GOTARDO | 2 |
| SÃO ROMÃO | 1 |
| SÃO ROQUE DE MINAS | 2 |
| SERRA DO SALUTRE | 1 |
| SETE LAGOAS | 1 |
| TAPIRA | 3 |
| TIMOTEO | 1 |
| UBERABA | 60469 |
| UBERLÂNDIA | 44 |

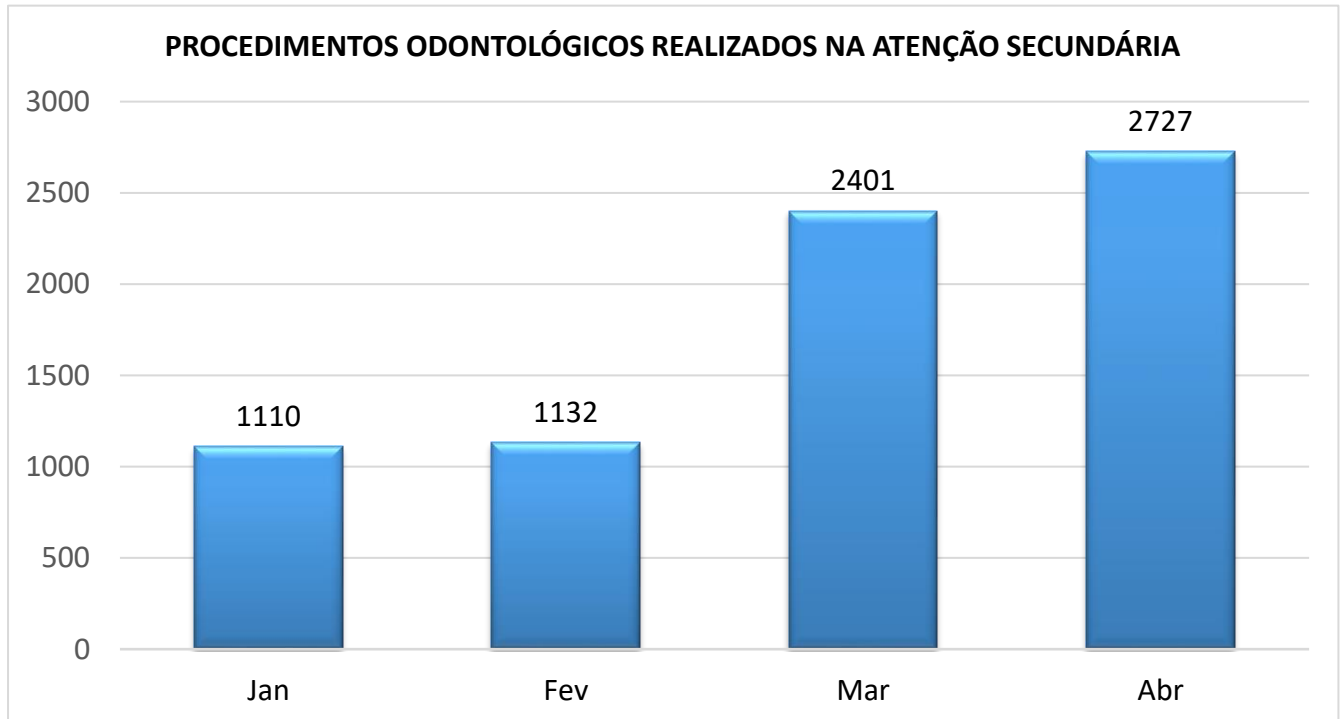
SAÚDE BUCAL

Gráfico 23 - PROCEDIMENTOS ODONTOLÓGICOS REALIZADOS NA ATENÇÃO PRIMÁRIA 1º QUADRIMESTRE DE 2024



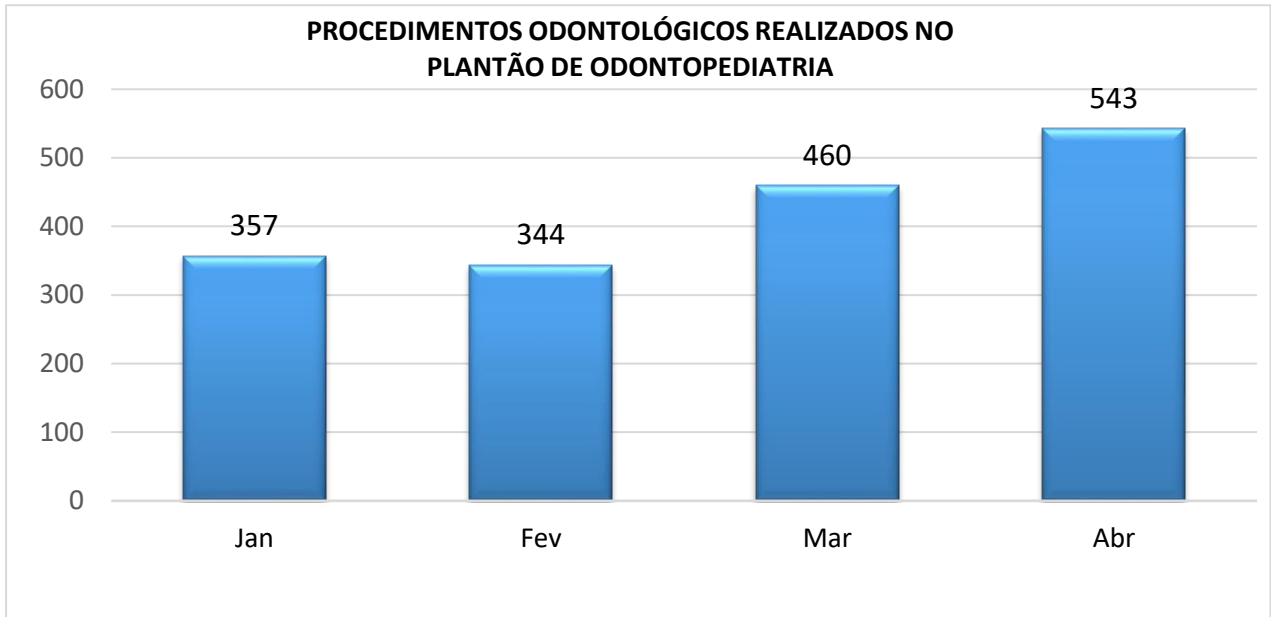
Fonte: PEC Ministério da Saúde. Acesso em 07/05/2024

Gráfico 24 - PROCEDIMENTOS ODONTOLÓGICOS REALIZADOS NA ATENÇÃO SECUNDÁRIA - 1º QUADRIMESTRE DE 2024



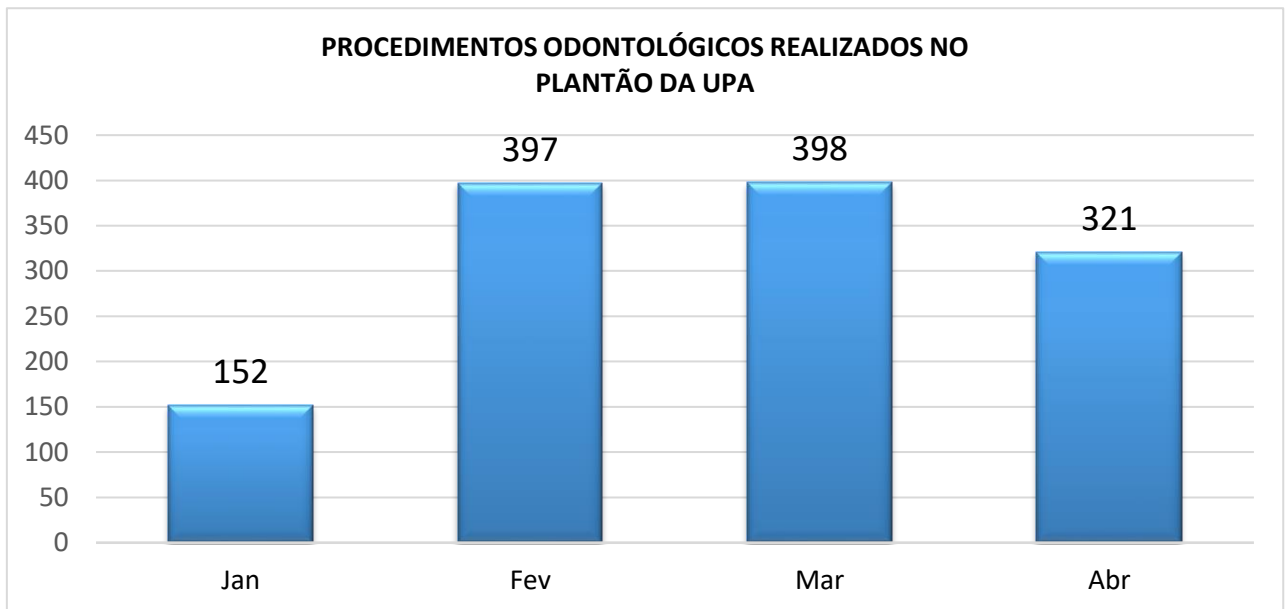
Fonte: PEC Ministério da Saúde. Acesso em 07/05/2024

Gráfico 25- PROCEDIMENTOS ODONTOLÓGICOS REALIZADOS NO PLANTÃO DE ODONTOPEDIATRIA NO 1º QUADRIMESTRE DE 2024



Fonte: Sistema Saúde Acesso em 05/05/2024

Gráfico 26- PROCEDIMENTOS ODONTOLÓGICOS REALIZADOS NO PLANTÃO DA UPA NO 1º QUADRIMESTRE DE 2024



Fonte: Sistema UPA- Acesso em 08/05/2024

FOTOS

80.000 KITS DE HIGIENE BUCAL PARA ALUNOS DAS ESCOLAS MUNICIPAIS E ESCOLAS ESTADUAIS



AQUISIÇÃO DE EQUIPAMENTOS ODONTOLÓGICOS





FILA ELETRÔNICA

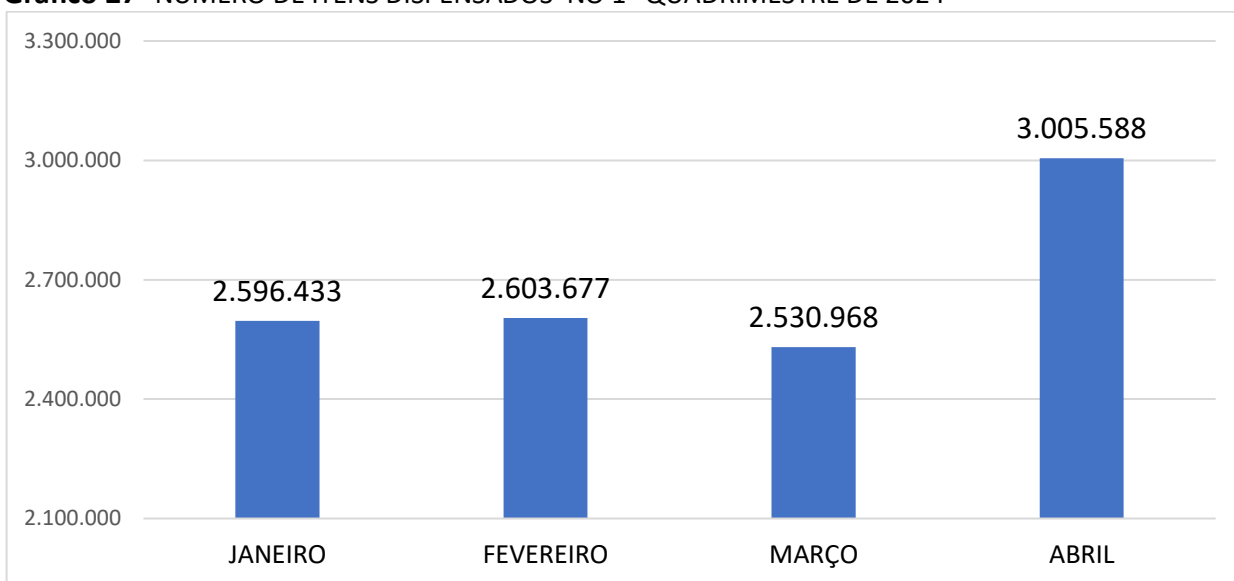
| ESPECIALIDADE | QUANTIDADE NA FILA |
|--------------------------------------|--------------------|
| CIRURGIA BUCO MAXILOFACIAL | 3 |
| ENDODONTIA | 120 |
| ESTOMATOLOGIA | 00 |
| ODONTOPEDIATRIA | 2 |
| PERIODONTIA | 00 |
| PACIENTES COM NECESSIDADES ESPECIAIS | 11 |
| TOTAL | 136 |

FONTE: Fila Eletrônica PMU. Acesso em 30/04/2024

ASSISTÊNCIA FARMACÊUTICA

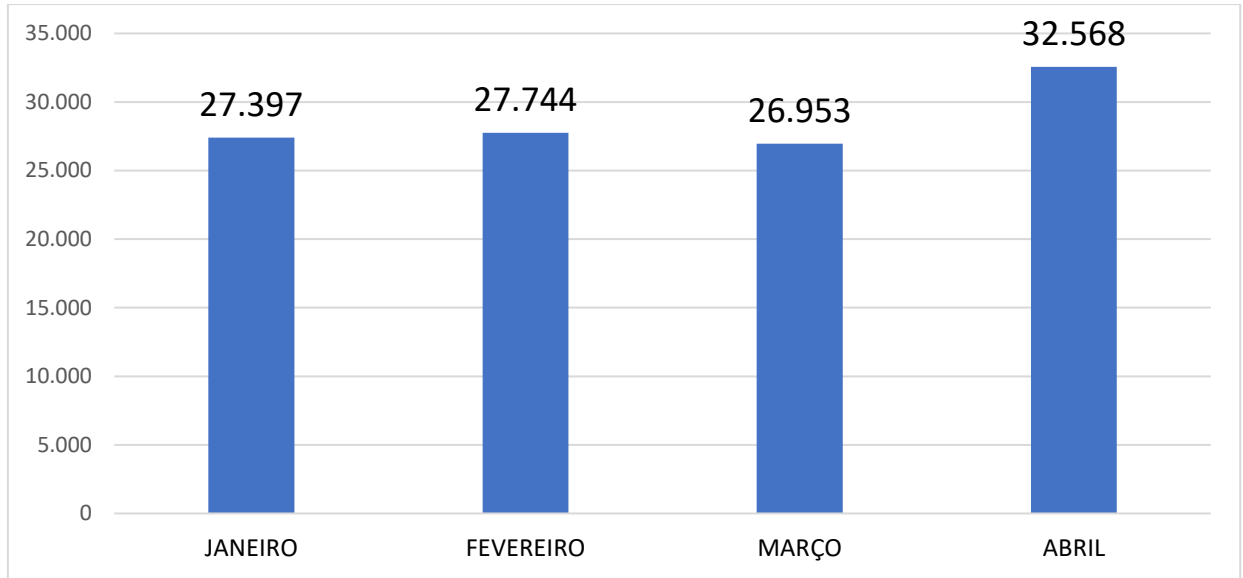
| |
|--|
| FARMÁCIA BÁSICA UPA SÃO BENEDITO |
| FARMÁCIA CENTRAL |
| FARMÁCIA DE MINAS |
| FARMÁCIA AQUI (ITINERANTE) |
| FARMÁCIA RESIDENCIAL 2000 |
| FARMÁCIA RESIDENCIAL RIO DE JANEIRO |
| FARMÁCIA GIRASSÓIS |
| FARMÁCIA UMS ABADIA |
| FARMÁCIA UMS GEORGE CHIREÉ |
| FARMÁCIA SOLIDÁRIA / BÁSICA |
| FARMÁCIA SOLIDÁRIA / DOAÇÃO |
| FARMÁCIA DA UNIDADE REGIONAL DE SAÚDE BOA VISTA |
| FARMÁCIA DA UNIDADE REGIONAL DE SAÚDE SÃO CRISTÓVÃO |
| FARMÁCIA DO CENTRO DE ATENÇÃO PSICOSSOCIAL AD III DR. ELIAS BARBOSA (CAPS) |
| FARMÁCIA DO CENTRO DE ATENÇÃO PSICOSSOCIAL DR. INÁCIO FERREIRA (CAPS) |
| FARMÁCIA DO CENTRO DE TESTAGEM E ACONSELHAMENTO (CTA) |
| FARMÁCIA DO COMPONENTE ESPECIALIZADO |
| FARMÁCIA DA USF PALMIRA CONCEIÇÃO |

Gráfico 27- NÚMERO DE ITENS DISPENSADOS NO 1º QUADRIMESTRE DE 2024



Total = 10.736.666 itens dispensados

Gráfico 28- NÚMERO DE ATENDIMENTOS NO 1º QUADRIMESTRE DE 2024

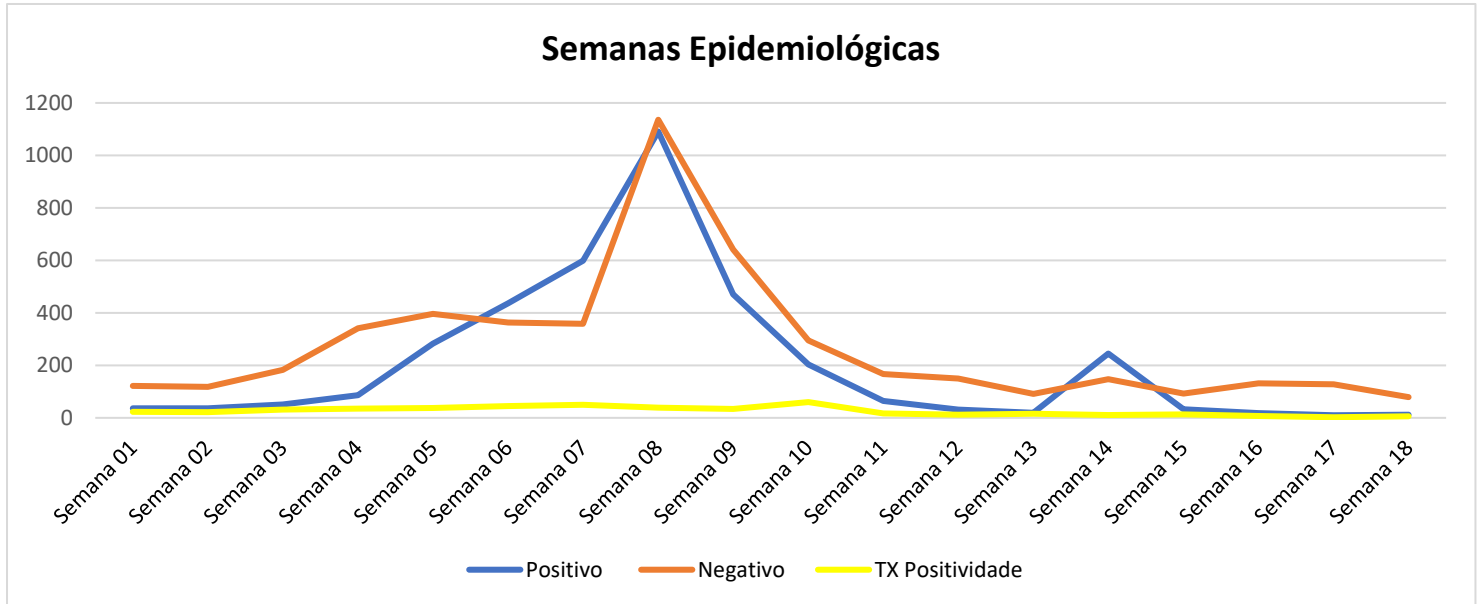


Total = 114.662 atendimentos

Diretoria de Vigilância em Saúde

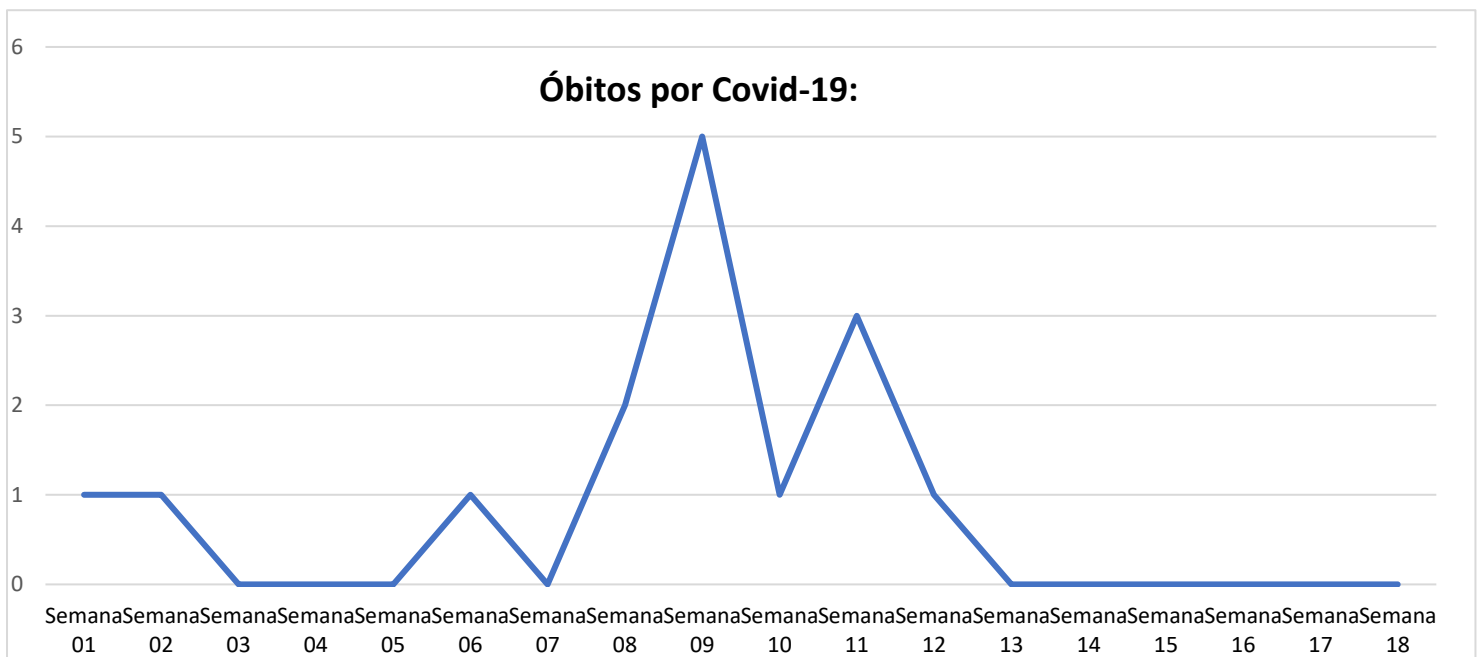
DEPARTAMENTO DE VIGILÂNCIA EPIDEMIOLÓGICA

Gráfico 29- Quantitativo semanal de teste de COVID-19 realizados nas semanas epidemiológicas 01 a 18 correspondentes aos meses de janeiro a abril do ano de 2024.



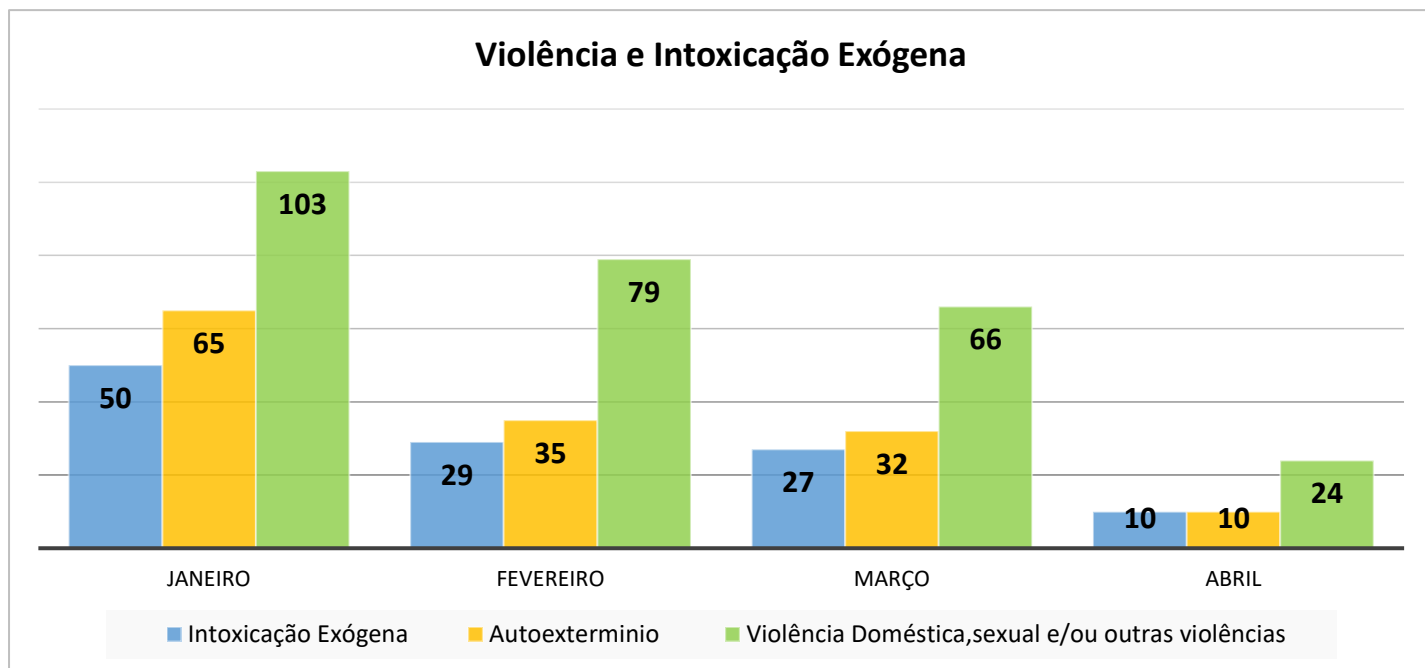
Fonte: Boletim Epidemiológico, Departamento de Vigilância Epidemiológica, 2024.

Gráfico 30- Óbitos ocorridos no município de Uberaba-MG, nas semanas epidemiológicas 01 a 18 correspondentes aos meses de janeiro a abril do ano de 2024.



Fonte: Boletim Epidemiológico, Departamento de Vigilância Epidemiológica, 2024.

Gráfico 31- Índice de violência doméstica, sexual e/ou outras violências, Intoxicação exógena e auto extermínio, mediante as notificações no município no período de janeiro a abril de 2024.



Fonte: SINAN, Departamento de Vigilância Epidemiológica, 2024.

Quadro 31- O quantitativo de arboviroses no município de Uberaba-MG no período de janeiro a abril de 2024.

| Dengue | Total Notificações | Total Positivos | Óbitos em Investigação | Óbitos Confirmados |
|------------------|--------------------|-----------------|------------------------|--------------------|
| Janeiro | 1.497 | 234 | 0 | 0 |
| Fevereiro | 4.005 | 367 | 1 | 0 |
| Março | 3.305 | 196 | 1 | 0 |
| Abril | 2.491 | 28 | 6 | 0 |

Fonte: SINAN, Departamento de Vigilância Epidemiológica, 2024.

Foram notificados 8 obitos suspeitos de Dengue no Município, porém até o momento não foram confirmados

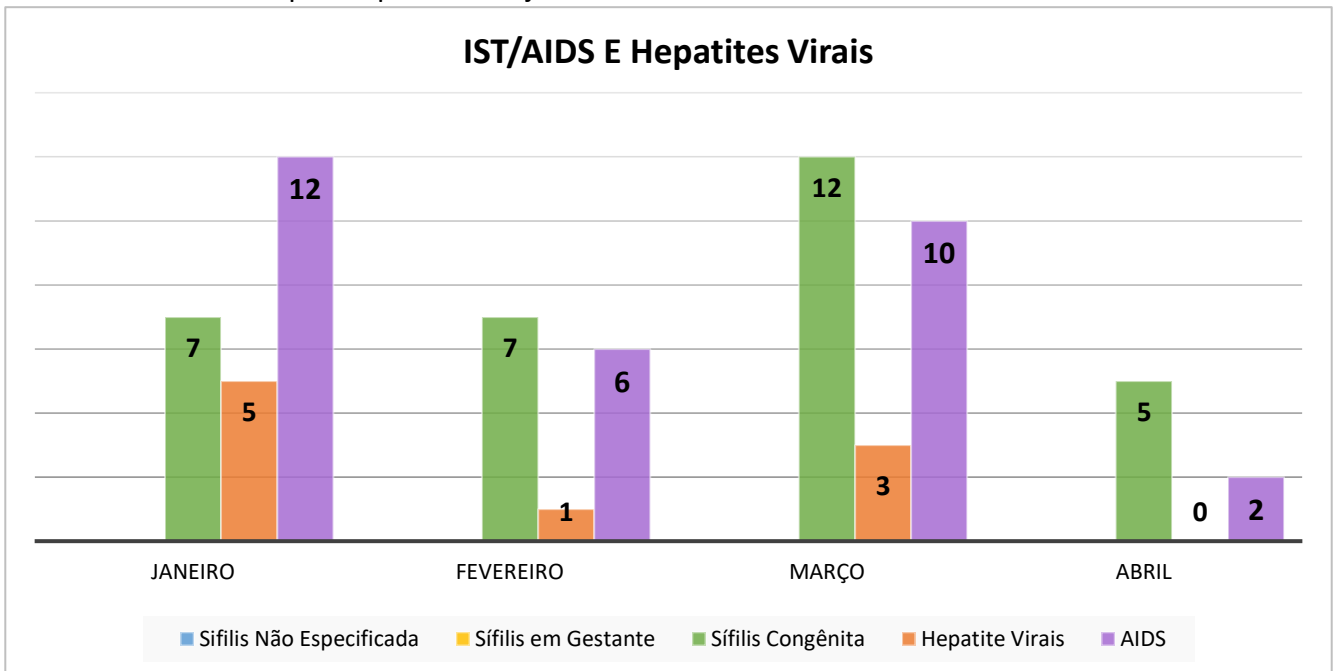
Quadro 32- Quantitativo de Chikungunya no município de Uberaba-MG, no período de janeiro a abril de 2024.

| Chikungunya | Notificados | Confirmados | Óbitos Investigação |
|------------------|-------------|-------------|---------------------|
| Janeiro | 12 | 7 | 0 |
| Fevereiro | 31 | 11 | 1 |
| Março | 47 | 33 | 0 |
| Abril | 6 | 2 | 0 |

Fonte: SINAN, Departamento de Vigilância Epidemiológica, 2024.

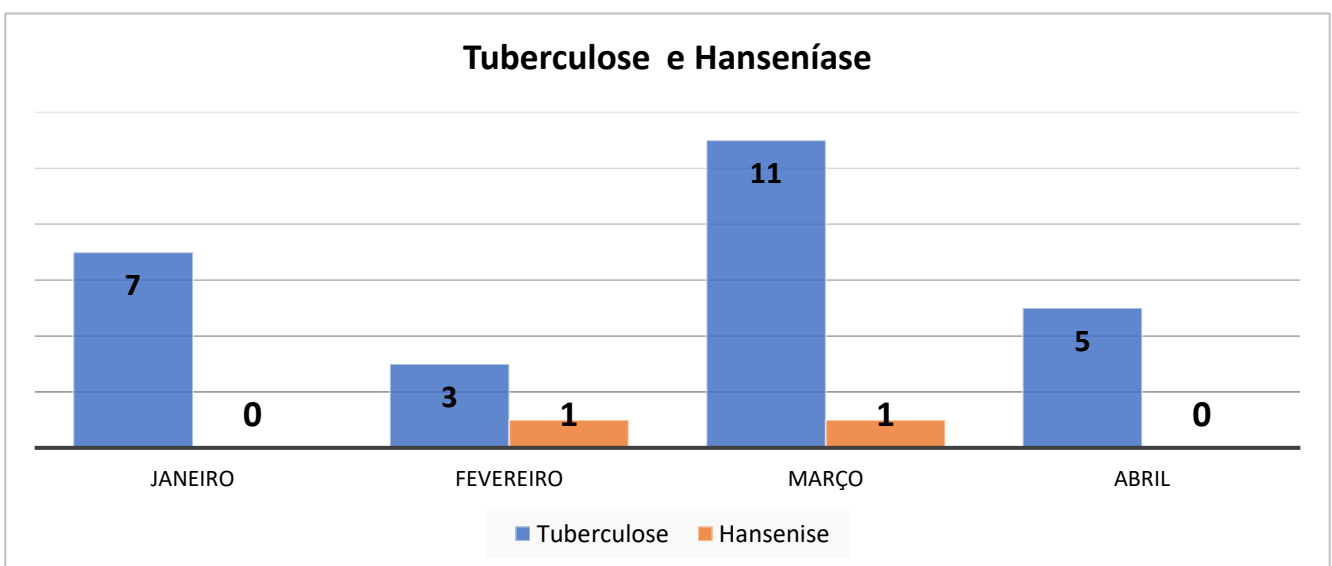
Foram confirmados no Município, 53 casos de Chikungunya, no momento está sendo investigado 1 óbito. O agravo Zika tivemos apenas 3 notificações mais nenhum caso confirmado até o momento. Não obtivemos notificações de Febra Amarela neste período (de janeiro á abril de 2024).

Gráfico 32- Quantitativo de IST's (Infecções Sexualmente Transmissíveis) (AIDS, Sífilis) e Hepatite Virais notificadas no município no período de janeiro a abril de 2024



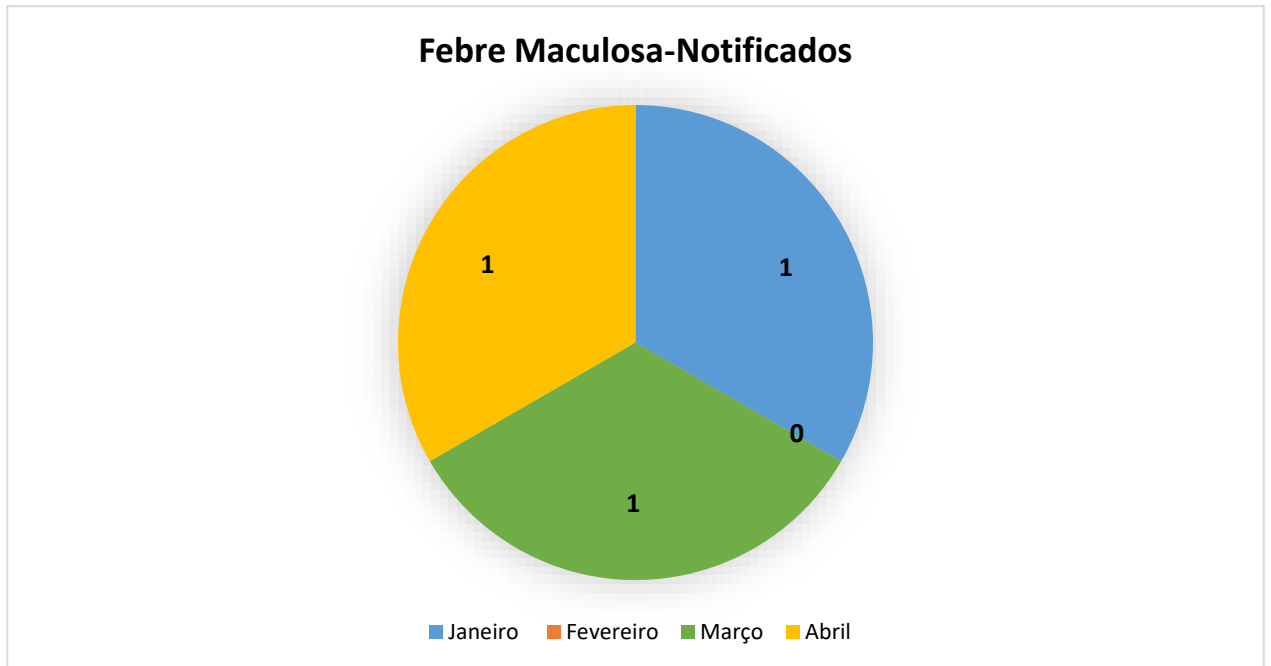
Fonte: SINAN, Departamento de Vigilância Epidemiológica, 2024.

Gráfico 33- Quantitativo de notificações de Tuberculose e Hanseníase no Município, no período de janeiro a abril de 2024.



Fonte: SINAN, Departamento de Vigilância Epidemiológica, 2024.

Gráfico 34- Quantitativo de notificações de Febre Maculosa no Município, no período de janeiro a abril de 2024.

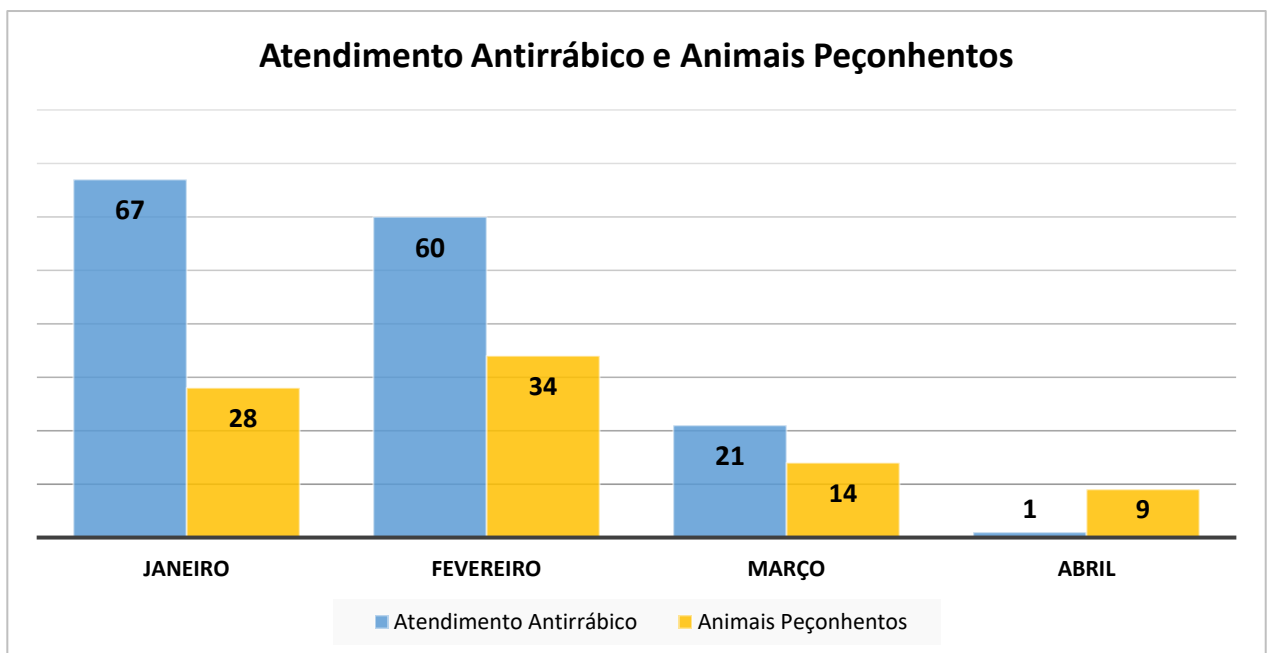


Fonte: SINAN, Departamento de Vigilância Epidemiológica, 2024.

Obs.: Não foi confirmado nenhum caso neste período.

Este agravo necessita de uma 2ª amostra após 15 dias da coleta da 1ª amostra.

Gráfico 35- Quantitativo de notificações de Animais Peçonhentos e Antirrábico Humano no Município, no período de janeiro a abril de 2024.



Fonte: SINAN, Departamento de Vigilância Epidemiológica, 2024.

TESTE DO PEZINHO

Foram realizados pelo laboratório de referência (Nupad-UFMG SUS) o total de 1.112 testes do pezinho.

Fonte: NUPAD, Departamento de Vigilância Epidemiológica, 2024.

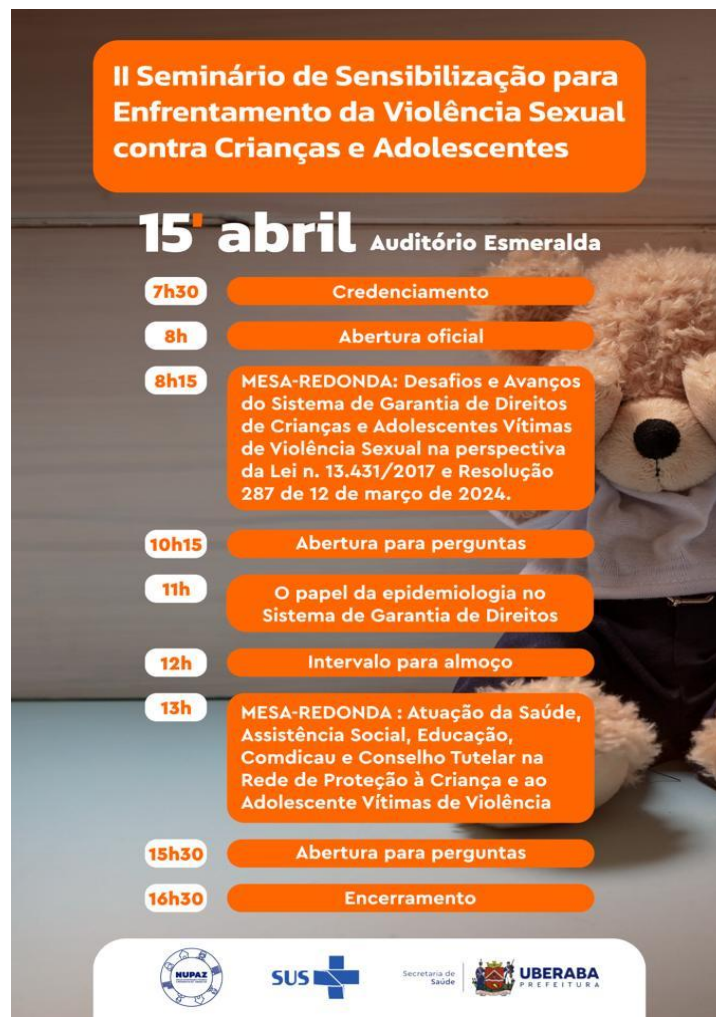
Lembramos que os dados são parciais, pois a atualização dos sistemas (SINAN) ocorre no prazo de 60 dias após a alimentação do sistema.

AÇÕES REALIZADAS:

Foram realizadas capacitações e ações em:

- Arboviroses no dia 19 de janeiro de 2024; e no dia 26 de janeiro de 2024; no dia 18 de março de 2024
- NUPAZ: Reuniões as segundas-feiras; no dia 15 de abril de 2024 foi realizado no seminário de violência





II Seminário de Sensibilização para Enfrentamento da Violência Sexual contra Crianças e Adolescentes

15^o abril Auditório Esmeralda

- 7h30** Credenciamento
- 8h** Abertura oficial
- 8h15** MESA-REDONDA: Desafios e Avanços do Sistema de Garantia de Direitos de Crianças e Adolescentes Vítimas de Violência Sexual na perspectiva da Lei n. 13.431/2017 e Resolução 287 de 12 de março de 2024.
- 10h15** Abertura para perguntas
- 11h** O papel da epidemiologia no Sistema de Garantia de Direitos
- 12h** Intervalo para almoço
- 13h** MESA-REDONDA : Atuação da Saúde, Assistência Social, Educação, Comdica e Conselho Tutelar na Rede de Proteção à Criança e ao Adolescente Vítimas de Violência
- 15h30** Abertura para perguntas
- 16h30** Encerramento

Logos: HUPAZ, SUS, Secretaria de Saúde, UBERABA PREFEITURA

- Capacitação no Teste do Pezinho nos dias 26 de janeiro, 2 de fevereiro, 22 de fevereiro, 22 de março, 19 de abril de 2024
- Capacitação das UPAS no dia 03 de janeiro de 2024 e no dia 16 de janeiro de 2024
- Capacitação das Unidades Matriciais no dia 04 de janeiro de 2024
- Lançamento do Boletim Epidemiológico e Capacitação Hanseníase no dia 22 de janeiro de 2024

CEREST – CENTRO DE REFERÊNCIA EM SAÚDE DO TRABALHADOR**Quadro 47**-Principais ações desenvolvidas pelo Cerest no período de janeiro a abril de 2024.

| PROCEDIMENTO | QUANTIDADE |
|--|------------|
| Consulta médica em saúde do trabalhador. | 147 |
| Consulta fisioterapêutica. | 04 |
| Consulta psicológica. | 55 |
| Consulta social. | 07 |
| Acompanhamento de trabalhadores com sequelas e/ou agravos relacionados ao trabalho (consultas de retorno e grupo de LER/DORT) | 290 |
| Emissão de parecer sobrenexo/causal de agravos relacionados ao trabalho. | 47 |
| Inspeção sanitária em saúde do trabalhador. | 21 |
| Monitoramento de fichas relacionadas ao trabalho. | 325 |
| Investigação de acidentes de trabalho fatal /típico ocorridos no município (exceto relacionados ao trânsito e violência). | 05 (60%) |
| Participação dos profissionais em cursos, oficinas, congressos, capacitações e outros eventos relacionados à saúde do trabalhador. | 06 |
| Educação em saúde com temas diversos para o grupo de reabilitação coletiva para trabalhadores com LER/DORT de maneira presencial. | 08 |
| Disponibilizar suporte técnico/científico para as referências técnicas dos municípios da área de abrangência do CEREST. | 06 |
| Ações educativas em saúde do trabalhador. | 07 |
| Apoio Institucional/Matricial em Saúde do Trabalhador | 07 |

AÇÕES EXTRAS – CEREST

23/01/2024 – Janeiro Branco



16/02/2024 – Fevereiro Roxo e Laranja



13/04/2024 - Educação em saúde do trabalhador para servidores da SEMED: ergonomia e relações interpessoais no trabalho – cuidando de si e do outro.



23/04/2024 - Palestra sobre saúde e segurança no trabalho na INC Empreendimentos – Obra Reserva Paraíso



30/04/2024 – Abril Verde

O Centro de Referência em Saúde do Trabalhador (Cerest) promove campanha **Abril Verde** pela conscientização e prevenção de acidentes e doenças relacionadas ao trabalho.

De 23 a 30 de abril

Av. Governador Valadares, 1130 - Bairro Vila Olímpica

Público-alvo: trabalhadores e empregadores de Uberaba

CRONOGRAMA ++++

DIA 23 (MATUTINO)
Grupo LER/Dort - Realização de educação em saúde com os trabalhadores
Tema: "Conscientização sobre agravos de saúde relacionados ao trabalho"


DIA 25 (VERSPERTINO)
Grupo LER/Dort - Realização de educação em saúde com os trabalhadores
Tema: "Conscientização sobre agravos de saúde relacionados ao trabalho"

DIA 29 (MATUTINO)
Empresas - Reunião com responsável técnico em saúde do trabalhador de empresas presentes nas notificações compulsórias relacionadas ao trabalho recebidas no Cerest.

DIA 30
Capacitação e reciclagem aos médicos da APS sobre diagnóstico e conduta em agravos relacionados ao trabalho.

SUS + Secretaria de Saúde UBERABA PREFEITURA





CTA – CENTRO DE TESTAGEM E ACONSELHAMENTO

Quadro 2- Principais ações desenvolvidas pelo CTA no período de janeiro a abril de 2024.

| | |
|---|-------|
| Consultas de Enfermagem | 3.276 |
| Procedimentos de Enfermagem; | 4.245 |
| Atendimentos da Assistência Farmacêutica; | 976 |
| Atendimentos da Assistente Social; | 1.125 |
| Consultas Médico Infectologista; | 1.099 |
| Consultas Médico Clínico; | 172 |
| Consultas/Atendimentos Psicológico; | 995 |
| Atendimento de Nutricionista | 28 |
| Visitas Domiciliares | 103 |
| Teleconsulta | 139 |

| | |
|--|----------------|
| Testagem Rápida para HIV, SÍFILIS, HEPATITE B e HEPATITE C realizados em ações extramuros; | 572 |
| Testagem Rápida para HIV, SÍFILIS, HEPATITE B e HEPATITE C realizados na população em geral; | 7.408 |
| Distribuição de preservativos masculinos; | 148.176 |
| Distribuição de preservativos femininos; | 7.040 |
| Distribuição de medicamentos; | 247.325 |
| Aplicação de Penicilina Benzatina para o tratamento da Sífilis | 703 |
| Projeto de Busca Ativa | 118 |
| Notificações compulsórias | 195 |
| <u>Ações Extramuros: Testagem externa e Disponibilização de Preservativos</u> | |
| <ul style="list-style-type: none"> • Carnaval GeoPark – 02 • Câmara em ação - 01 • Casa de Semiliberdade - 02 • Caps AD - 01 • Serviço residencial terapêutico São Bento IV - 01 • Serviço residencial terapêutico São Bento I - 01 • Serviço residencial terapêutico São Bento III - 01 • Unidade de Atenção ao Idoso (UAI) - 01 • Centro de atendimento integral a saúde da mulher (CAISM) – 01 • Serviço residencial terapêutico São Bento II – 01 • Projeto Profisex – Bahamas, Oasis, Motel Rio Verde, Bar da Dama: 04 | 16 |
| <u>Ações de Educação em Saúde</u> | |
| <ul style="list-style-type: none"> • Visita Técnica da UFTM - Acadêmicos dos cursos de medicina, psicologia, fisioterapia e enfermagem: 05. • Palestras de ISTs em SIPATs – CellMinas, Obra Park, Obra Reserva pôr do sol, Ourofino, Mandioca Sertaneja. : 05 • Palestras de ISTs em escolas – SENAC, Escola Municipal Terezinha Hueb: 03 • Palestras de ISTs Casa de Semiliberdade: 01 • Palestras de ISTs Centro Socioeducativo de Uberaba (CESEUR): 01 • Stand de informações sobre IST's no CAPS AD – 01 • Palestras de ISTs Casa de Passagem: 01 • Projeto ACS – Prevenção de ISTs, Aconselhamento pós-teste rápido e direito das pessoas que vive com HIV/AIDS - UMS Álvaro Guarita: 01 • Ciclo de palestras sobre fluxo acidente ocupacional com material biológico – Centro Administrativo da PMU: 04 • Roda de Conversa com pessoas vivendo com HIV/AIDS: 01 • Sala de Espera: Tipos de Violência e seu enfrentamento - 01 | 24 |

Ações Extramuros: Testagem externa e Disponibilização de Preservativos

- Carnaval GeoPark



- Câmara em ação



- Caps AD



- Unidade de Atenção ao Idoso (UAI)



Observação: Unidades que não é permitido fotografar devido à vulnerabilidade e sigilo de informação dos usuários:

- Casa de Semiliberdade;
- Serviço residencial terapêutico São Bento IV;
- Serviço residencial terapêutico São Bento I;
- Serviço residencial terapêutico São Bento III;
- Serviço residencial terapêutico São Bento II;
- Projeto Profisex – Bahamas, Oasis, Motel Rio Verde, Bar da Dama.

Ações de Educação em Saúde

Visita Técnica da UFTM - Acadêmicos dos cursos de medicina, psicologia, fisioterapia e enfermagem.



- Palestras de ISTs em SIPATs – CellMinas, Obra Park, Obra Reserva pôr do sol, Ourofino, Mandioca Sertaneja.





- Palestras de ISTs em escolas – SENAC, Escola Municipal Terezinha Hueb.




- Palestras de ISTs Casa de Passagem.



- Projeto ACS – Prevenção de ISTs, Aconselhamento pós-teste rápido e direito das pessoas que vive com HIV/AIDS - UMS Álvaro Guarita.



- Ciclo de palestras sobre fluxo acidente ocupacional com material biológico – Centro Administrativo da PMU.



Observação: Unidades que não é permitido fotografar devido à vulnerabilidade e sigilo de informação dos usuários:

- Palestras de ISTs Casa de Semiliberdade;
- Palestras de ISTs Centro Socioeducativo de Uberaba (CESEUR);
- Roda de Conversa com pessoas vivendo com HIV/AIDS;
- Sala de Espera: Tipos de Violência e seu enfrentamento.

CENTRAL DE VACINAS

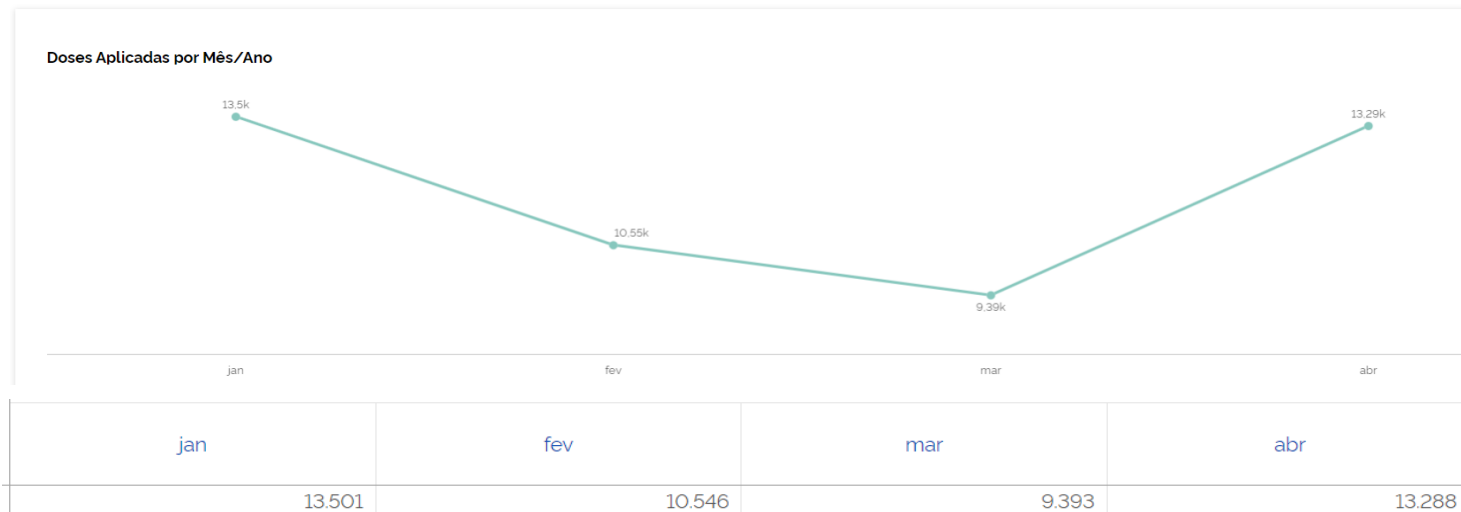
Quadro 33- Quantidade de doses vacina COVID aplicadas , 1º quadrimestre de 2024 em Uberaba/MG.

| DOSES | Nº VACINAS APLICADAS |
|--------------|----------------------|
| D1 | 1.549 |
| D2 | 1.318 |
| DR | 6.834 |
| BIVALENTE | 9.502 |
| TOTAL | 19.203 |

Campanha **Influenza**: 23.576 doses aplicadas (18,91%)

Campanha **Dengue**: 1.619 doses aplicadas

VACINAÇÃO DE ROTINA



COBERTURAS VACINAIS – ATUALIZAÇÃO COM NOVOS DADOS E-SUS (MENORES DE 1 ANO)

| IMUNIZANTE | COBERTURA |
|-----------------------|-----------|
| BCG | 94,71% |
| ROTAVIRUS | 91,13% |
| PNEUMO 10 | 88,57% |
| DTP | 82,8% |
| PENTA | 85,67% |
| VIP (POLIO INATIVADA) | 85,49% |
| FEBRE AMARELA | 96,08% |
| TRIVIRAL | 101,19% |
| HEP A | 83,28% |

Total de doses aplicadas: 46.728

INDICADORES DO CRIE

Foram avaliados 663 novos processos pelo CRIE Virtual-Macrorregional Triângulo Sul
Total de novos processos 1.351

| MESES | NOVOS PROCESSOS |
|--------------|-----------------|
| Janeiro | 96 |
| Fevereiro | 120 |
| Março | 384 |
| Abril | 88 |
| TOTAL | 688 |

Ações:

- ✓ Capacitação em Sala de Vacina para novos vacinadores
- ✓ Atualização para profissionais da rede de vacinação de rotina e campanhas



- ✓ Realizado o Dia D da Multivacinação
- ✓ Incitadas as Campanhas de Influenza e Dengue
- ✓ Participação em Eventos
- ✓ Projeto Vacina Aqui atendeu cerca de 32 instituições e empresas no Município e realizou vacinação de acamados (fora da área e apoio para ESF's) e CEMEIS das vacinas de campanha e rotina (Influenza e Covid).

DEPARTAMENTO DE VIGILÂNCIA SANITÁRIA

Dados do Departamento Vigilância Sanitária referente ao 1º Quadrimestre de 2024

| AÇÃO/ATIVIDADE | QUANTIDADE |
|-----------------------------------|------------|
| TOTAL DE INSPEÇÕES REALIZADAS | 747 |
| ALVARÁS EMITIDOS | 288 |
| RECLAMAÇÕES RECEBIDAS E ATENDIDAS | 83 |
| MANIPULAÇÃO DE ALIMENTOS | 4 |
| FORNECIMENTO DE CURSOS | 2 |
| REINSPEÇÃO | 139 |

VIGILÂNCIA AMBIENTAL EM SAÚDE

PADRÕES DE POTABILIDADE DA ÁGUA

| Parâmetros | Valores de referência (*) |
|-----------------------------|--|
| Coliformes Totais | Ausência em 100 ml em 95% das amostras examinadas no mês |
| <i>Escherichia coli</i> | Ausência |
| Cloro residual livre | 0,2 a 5,0 mg/L |
| Turbidez | Pós desinfecção águas subterrâneas: 1,0 uT (2) em 95% das amostras. 5,0 uT no restante das amostras mensais coletadas. Filtração rápida (tratamento completo): 0,5 uT (2) em 95% das amostras. 1,0 uT no restante das amostras mensais coletadas Filtração lenta: 1,0 uT (2) em 95% das amostras. 2,0 uts no restante das amostras mensais coletadas |
| Fluoreto | 0,6 até 0,8 mg/L – VMP 1,5 mg/M |
| pH⁽¹⁾ | - |
| Cor | 15,0 uC |

Cloro Residual Livre faixa de 0,2 a 2,0 mg/L ideal, valor máximo permitido até 5,0 mg/L

(*) Valores baseados na Portaria 05/2018 – MS

(1) pH: A Portaria GM/MS nº 888/2021 não mais estabelece o valor de referência para dado parâmetro.

CUMPRIMENTO DA DIRETRIZ NACIONAL DO PLANO DE AMOSTRAGEM
PARÂMETROS BÁSICOS

| PARÂMETROS | META MENSAL | TOTAL NO PERÍODO | NÚMERO DE AMOSTRAS REALIZADAS NO PERÍODO (1) |
|--------------------------------|-------------|------------------|--|
| Coliformes Totais | 37 | 148 | 194(131,08%) * |
| <i>Escherichia coli</i> | 37 | 148 | 194 (131,08%) * |
| Turbidez | 37 | 148 | 194 (131,08%) ² |
| Cloro residual livre | 37 | 148 | 186 (124,32%) |
| Ph | 37 | 148 | 184 (125,67%) |
| Cor | 37 | 148 | 194 (131,08%) |

(1) Valores sujeitos a alterações devido a inclusão/ cadastramento de novas soluções alternativas que ainda estão pendentes.

(2) O reagente utilizado na determinação do parâmetro Turbidez acabou e recebemos novos reagentes em dezembro 2023.

(*) O reagente utilizado na identificação de Coliformes Totais/E.Coli acabou em julho de 2023. Informamos que solicitamos novos reagentes em setembro de 2022 via licitação (DOC192421/2022). Recebemos novos reagentes em dezembro 2023.

Fonte: <http://sisagua.saude.gov.br>

SISTEMA DE ABASTECIMENTO PÚBLICO - AMOSTRAS FORA DO PADRÃO

| PARÂMETRO | ANÁLISES REALIZADAS | AMOSTRAS PONTUAIS FORA DO PADRÃO | FORA DO PADRÃO (%) |
|--------------------------------|---------------------|----------------------------------|--------------------|
| Coliformes Totais | 194 | 3 | 1,54% |
| <i>Escherichia coli</i> | 194 | 1 | 0,51% |
| Cloro | 186 | 0 | 0% |
| Turbidez | 194 | 62 | 31,9% |
| Ph | 184 | 0 | 0% |
| Cor | 184 | 12 | 6,52% |

* De 01 amostra que apresentou valor fora do padrão para o Parâmetro Cor (uC), 01 ficou acima do exigido pela portaria vigente para Sistema de Abastecimento (até 15,0 ut).

Fonte: <http://sisagua.saude.gov.br>

EMERGÊNCIAS AMBIENTAIS
NOTIFICAÇÕES GERADAS NO FORMS

| DATA | OCORRÊNCIA |
|-------------------------|---|
| 1º QUADRIMESTRE DE 2024 | Foi realizada uma ocorrência de tombamento de veículo na rotatória de entrada do bairro Beija-Flor, Av Dona Maria de Santana Borges, sendo verificado não haver risco ambiental para a saúde pública. |

 Fonte: <http://formsus.datasus.gov.br>
DEPARTAMENTO DE CONTROLE DE ZOOSE E ENDEMIAS

SEÇÃO DE CONTROLE DE ENDEMIAS (PREVENÇÃO DE ARBOVIROSES)

| CICLO BIMESTRAL | VISITAÇÃO A IMÓVEIS | | |
|-----------------|---------------------|------------------------|--------------------------|
| | Trabalhados * | Fechados e recusados * | Total de visitados * |
| 1º (jan e fev) | 101.862 (52,17%) | 93.483 (47,88%) | 195.345 (100,05%) |
| 2º (mar e abr) | 116.302 (59,58%) | 94.052 (48,17%) | 210.354 (107,75%) |

* % em relação aos 195.223 imóveis cadastrados pelo DCZE no município (RG).

| CICLO QUINZENAL | VISITAÇÃO A PONTOS ESTRATÉGICOS (PEs) | | |
|-----------------|---------------------------------------|----------------------|----------------------|
| | Trabalhados * | Fechados e recusados | Total de visitados * |
| 1º | 133 (100%) | 0 | 133 (100%) |
| 2º | 133 (100%) | 0 | 133 (100%) |
| 3º | 133 (100%) | 0 | 133 (100%) |
| 4º | 133 (100%) | 0 | 133 (100%) |
| 5º | 134 (100%) | 0 | 134 (100%) |
| 6º | 134 (100%) | 0 | 134 (100%) |
| 7º | 134 (100%) | 0 | 134 (100%) |
| 8º | 134 (100%) | 0 | 134 (100%) |

* % em relação aos 133 PEs cadastrados pelo DCZE no município (em janeiro e fevereiro) e 134 (março e abril).

| Mês | ELIMINAÇÃO DE VETORES ADULTOS* | | |
|-----------|--------------------------------|--------------|--------------|
| | Costal ** | Veicular *** | Total |
| Janeiro | 191 | 0 | 191 |
| Fevereiro | 163 | 0 | 163 |
| Março | 103 | 6.366 | 6.469 |
| Abriç | 251 | 5.522 | 5.773 |

* Quarteirões trabalhados.

** Realizada pelo pessoal da SMS nos endereços onde existem notificações de arboviroses e em suas imediações.

*** Realizada em áreas onde há surtos e epidemias, conforme preconizado pelo PNCD e pelo plano de contingência municipal.

Não houve necessidade no período.

| ATIVIDADE | QUANTIDADE |
|--|-------------------|
| 1. Disque dengue | |
| 1.1. Nº. de atendimentos realizados | 39 |
| 2. Mutirão de remoção de depósitos e focos de vetores | |
| 2.1. Massa de depósitos removidos (kg) | 80.440 |
| 2.2. Nº de bairros atendidos | 36 |
| 3. Recolhimento de pneus e outros materiais rodantes | |
| 3.1. Massa de material removido (kg) (com a Rama) | 158.570 |
| 4. Atividades de educação, conscientização e mobilização social | |
| 4.1. Palestras e estandes | 206 |
| 4.2. Apresentações de teatro infantil | 43 |
| 4.3. Oficinas e rodas de conversa | 91 |
| 4.4. Visitas de universitários | 03 |
| 4.5. Panfletos distribuídos | 47.505 |
| 4.6. Cartazes distribuídos | 680 |
| TOTAL DE EVENTOS | 343 |
| TOTAL DE MATERIAL DISTRIBUÍDO | 48.185 |
| 5. Pessoas atendidas | |
| 5.1. Pessoas atendidas em estande | 3.984 |
| 5.2. Pessoas atendidas em palestras | 5.379 |
| 5.3. Pessoas atendidas em teatros | 4.623 |
| 5.4. Pessoas atendidas em roda de conversa e oficinas | 29.193 |
| TOTAL DE PESSOAS ATENDIDAS | 43.179 |

SEÇÃO DE CONTROLE DE ZONOSSES

| ATIVIDADE | QUANTIDADE |
|--|-------------------|
| 1. Resumo das atividades de manejo de quirópteros | |
| 1.1. Nº. de atendimentos na zona urbana | 38 |
| 1.2. Nº. de atendimentos da zona rural | 00 |
| 1.3. Nº. de exemplares enviados para exame antirrábico | 03 |
| 2. Resumo das atividades de controle de roedores | |
| 2.1. Nº. de atendimentos na zona urbana | 478 |
| 2.2. Nº. de atendimentos na zona rural | 559 |
| 3. Resumo das atividades de controle de animais peçonhentos | |
| 3.1. Nº. de atendimentos para controle de escorpiões | 187 |
| 3.2. Nº. de atendimentos para controle de lagartas | 02 |
| 3.3. Nº. de atendimentos para controle de aranhas | 04 |
| 3.4. Nº. investigações de acidentes escorpiônicos | 79 |
| 4. Resumo das atividades de controle de caracóis africanos gigantes | |
| 4.1. Nº. de atendimentos para controle de caracóis africanos gigantes | 32 |
| 5. Resumo das atividades de controle de pombos | |
| 5.1. Nº. de atendimentos para controle de pombos | 34 |
| 6. investigações de locais prováveis de infecção (LPIs) | |
| 6.1. Nº de Investigações de casos suspeitos de Hantavirose | 01 |

| | |
|---|--------------|
| 6.2. Nº de Investigações de casos suspeitos de Leptospirose | 02 |
| 6.3. Nº de Investigações de casos suspeitos de Febre Maculosa | 01 |
| 7. Solicitações diversas | |
| 7.1. Palestras e eventos | 02 |
| 7.2. Solicitações diversas (outras) | 210 |
| TOTAL DE ATENDIMENTOS | 1.594 |

SEÇÃO DE CONTROLE DE ANIMAIS DE PEQUENO PORTE

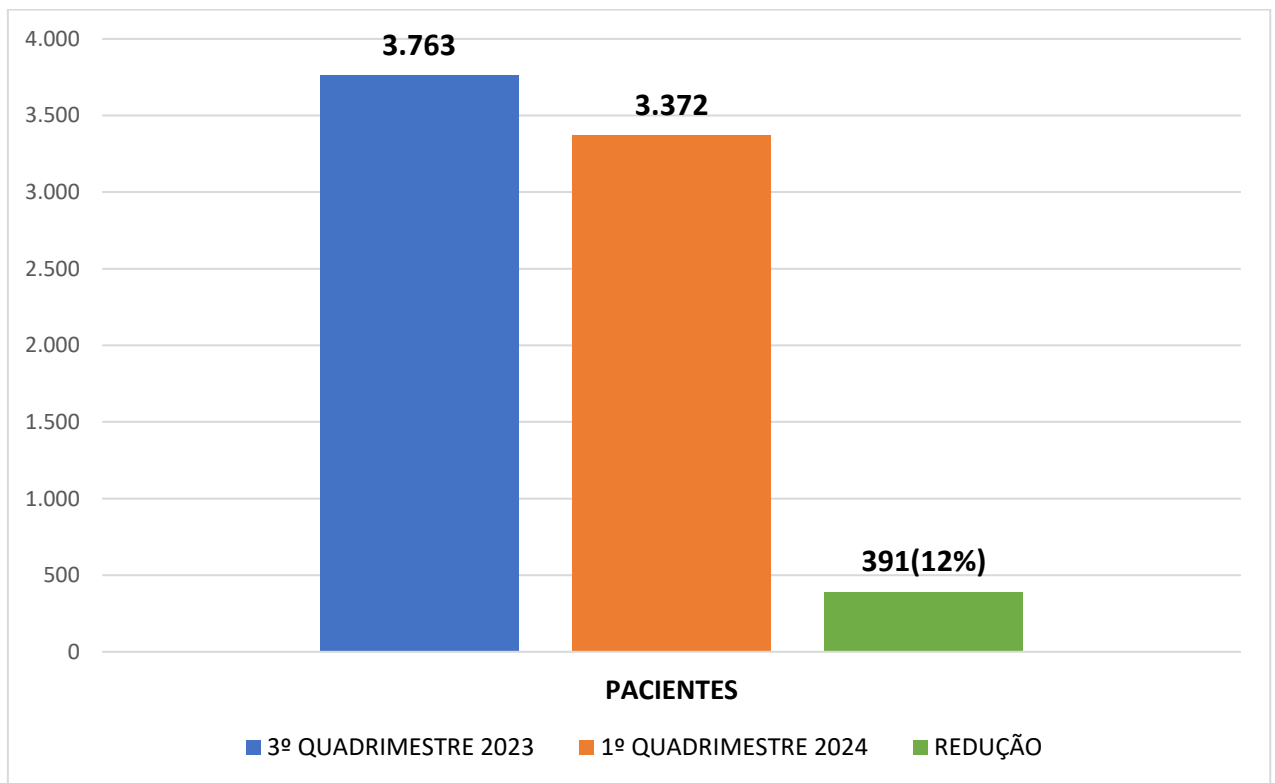
| ATIVIDADE | QUANTIDADE |
|---|-------------------|
| 1. Vacinação anti-rábica de rotina | 510 |
| 2. Animais em observação | 0 |
| 3. Inquéritos animais atendidos | 44 |
| 4. Microchipagem | 72 |
| 5. Investigação de doenças | |
| 5.1. Nº. amostras de cães enviadas para diagnóstico de vírus rábico | 1 |
| Positivos | 0 |
| 5.2. Nº de testes rápidos de Leishmaniose realizados | 95 |
| Positivos | 3 |
| 5.3. Nº testes confirmatórios de leishmaniose enviados | 3 |
| Positivos | 0 |
| 7. Eutanásias | 30 |
| 8. Recebimentos de carcaças | 218 |
| TOTAL DE ATENDIMENTOS | 973 |

ATENÇÃO PSICOSSOCIAL

Ações realizadas pela Diretoria de Atenção Psicossocial no 1º quadrimestre de 2024

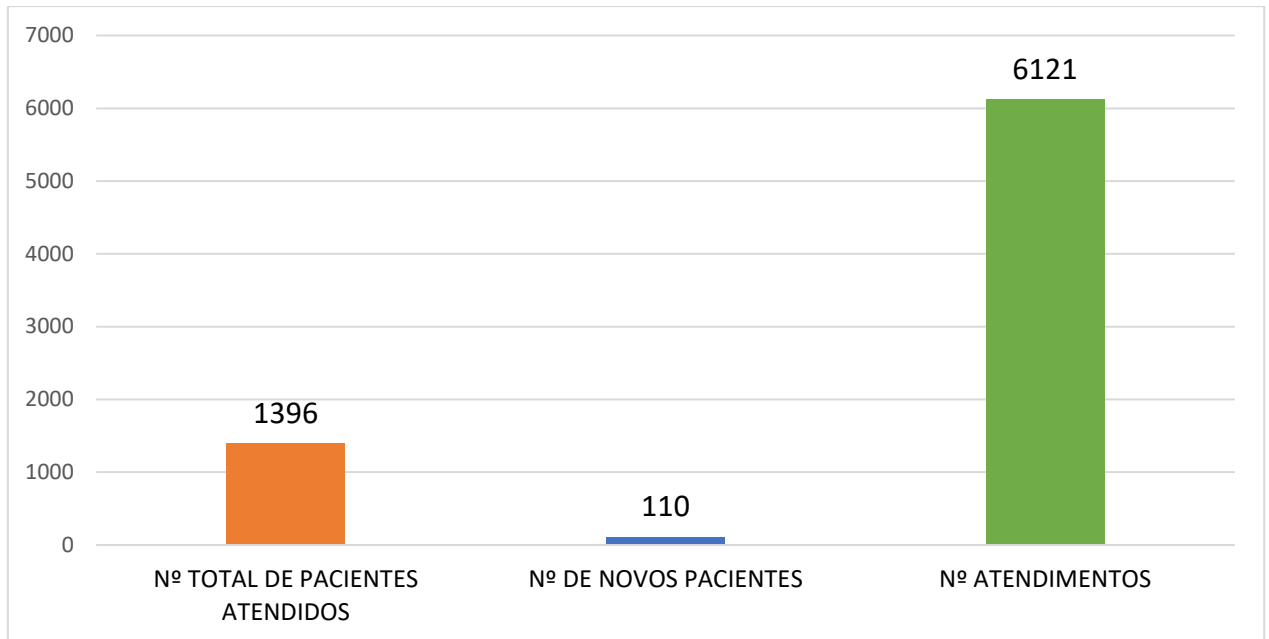
O atendimento ambulatorial em psiquiatria no município de Uberaba é realizado pelo SIAP e pela equipe multiprofissional do Instituto Maria Modesto (por contrato firmado).

Gráfico 34- Comparativo entre o 3º quadrimestre de 2023 e 1º quadrimestre de 2024, referente ao número de paciente que aguardam a especialidade de psiquiatria na fila eletrônica.



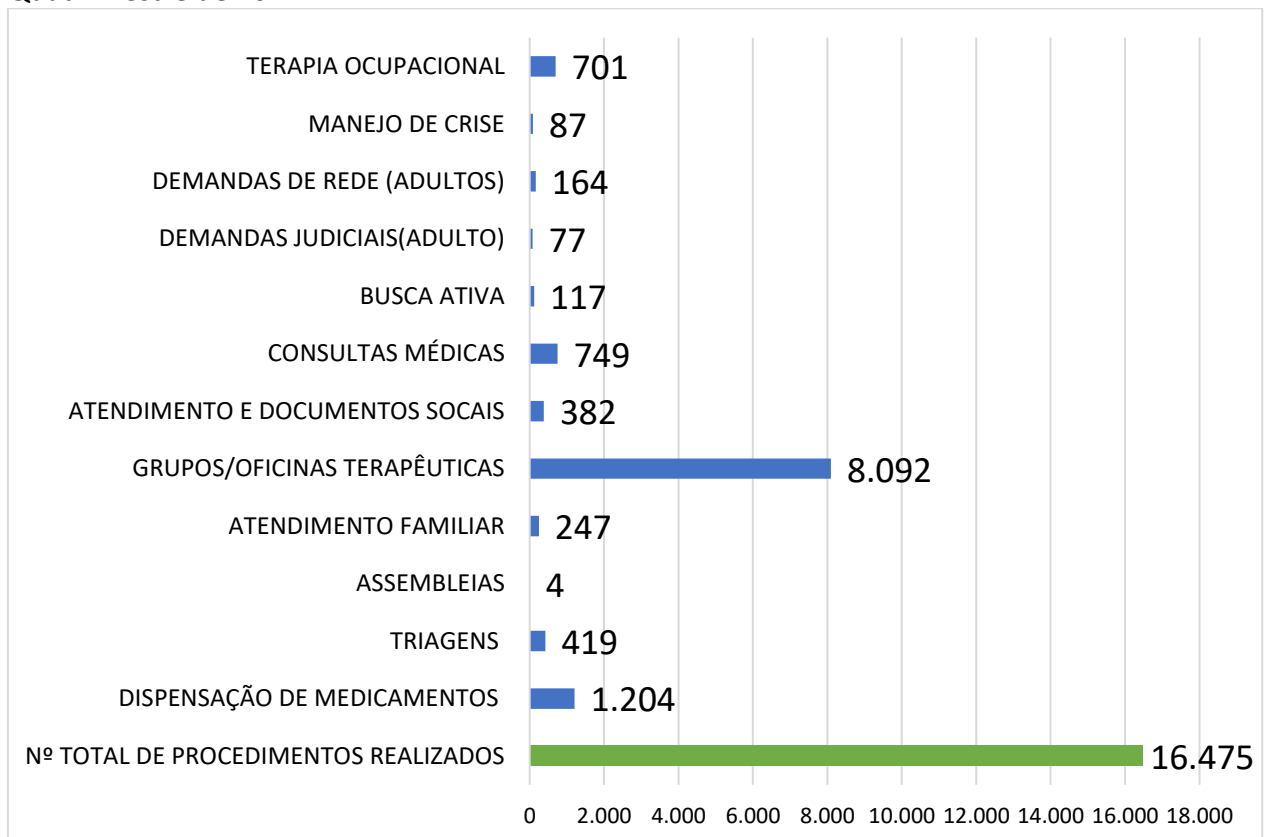
Fonte: Diretoria de Atenção Psicossocial, 2024

Gráfico 35- Consolidado do número de atendimentos realizados no CAPS AD III no 1º Quadrimestre de 2024.



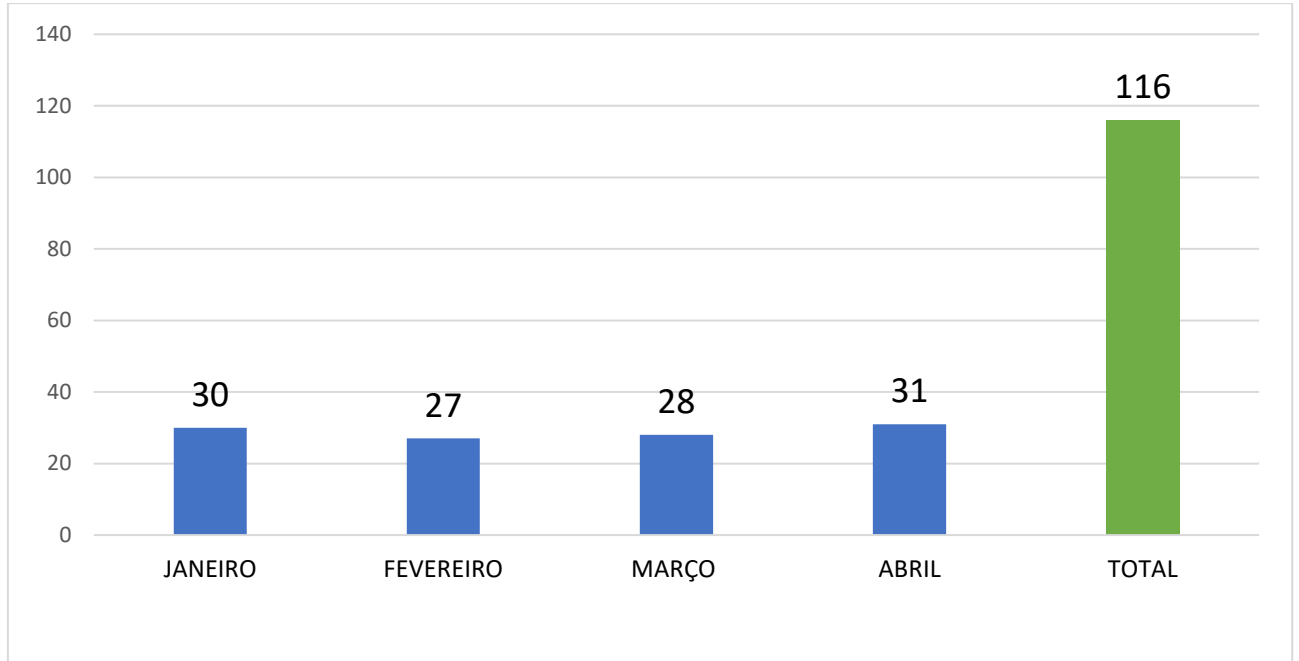
Fonte: Diretoria de Atenção Psicossocial, 2024.

Gráfico 36- Consolidado do número de procedimentos realizados no CAPS AD III no 1º Quadrimestre de 2024



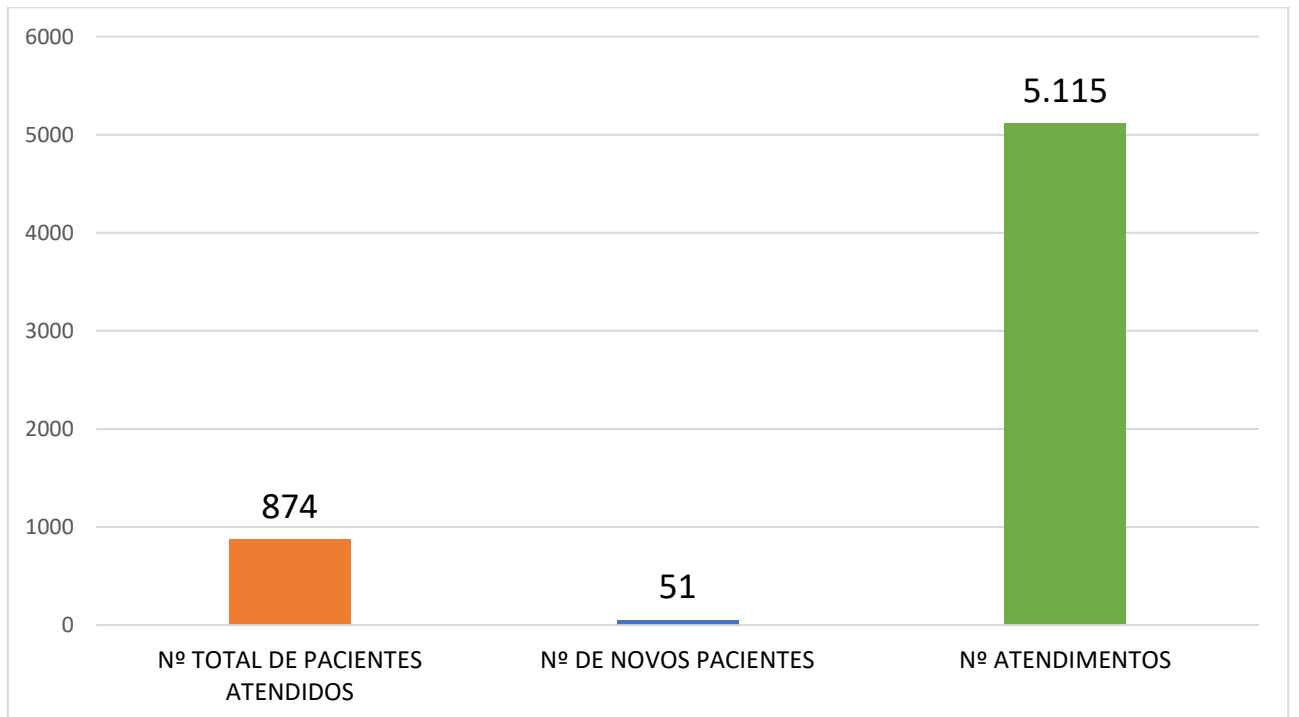
Fonte: Diretoria de Atenção Psicossocial, 2024.

Gráfico 37- Consolidado do número de internações realizadas no CAPS AD III no 1º Quadrimestre de 2024



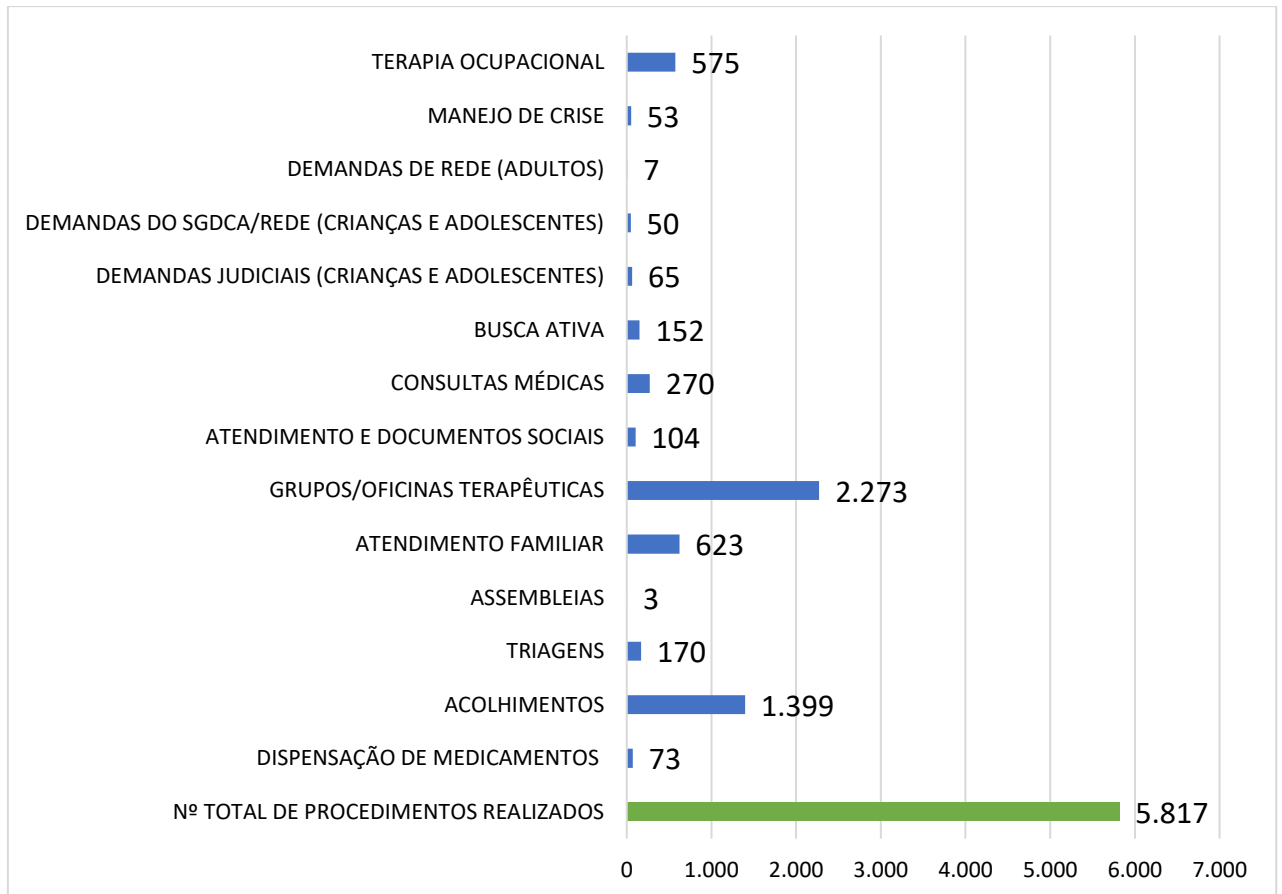
Fonte: Diretoria de Atenção Psicossocial, 2024.

Gráfico 38- Consolidado do número de atendimentos realizados no CAPSij no 1º Quadrimestre de 2024



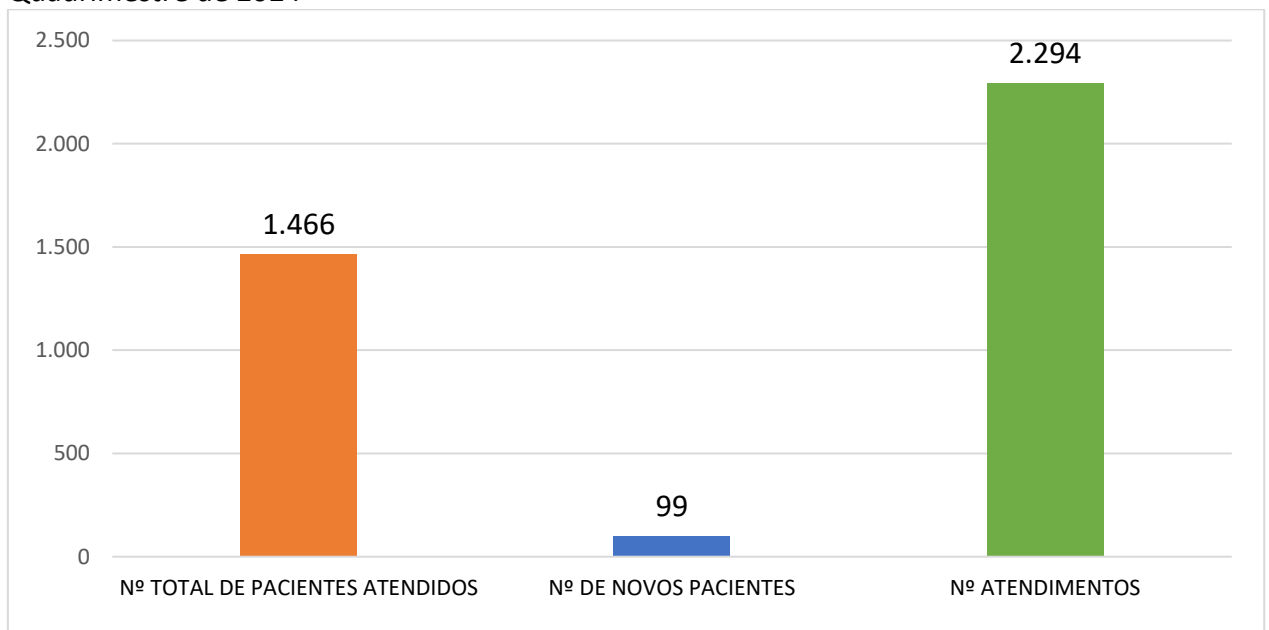
Fonte: Diretoria de Atenção Psicossocial, 2024.

Gráfico 39- Consolidado do número de procedimentos realizados no **CAPSij** no 1º Quadrimestre de 2024



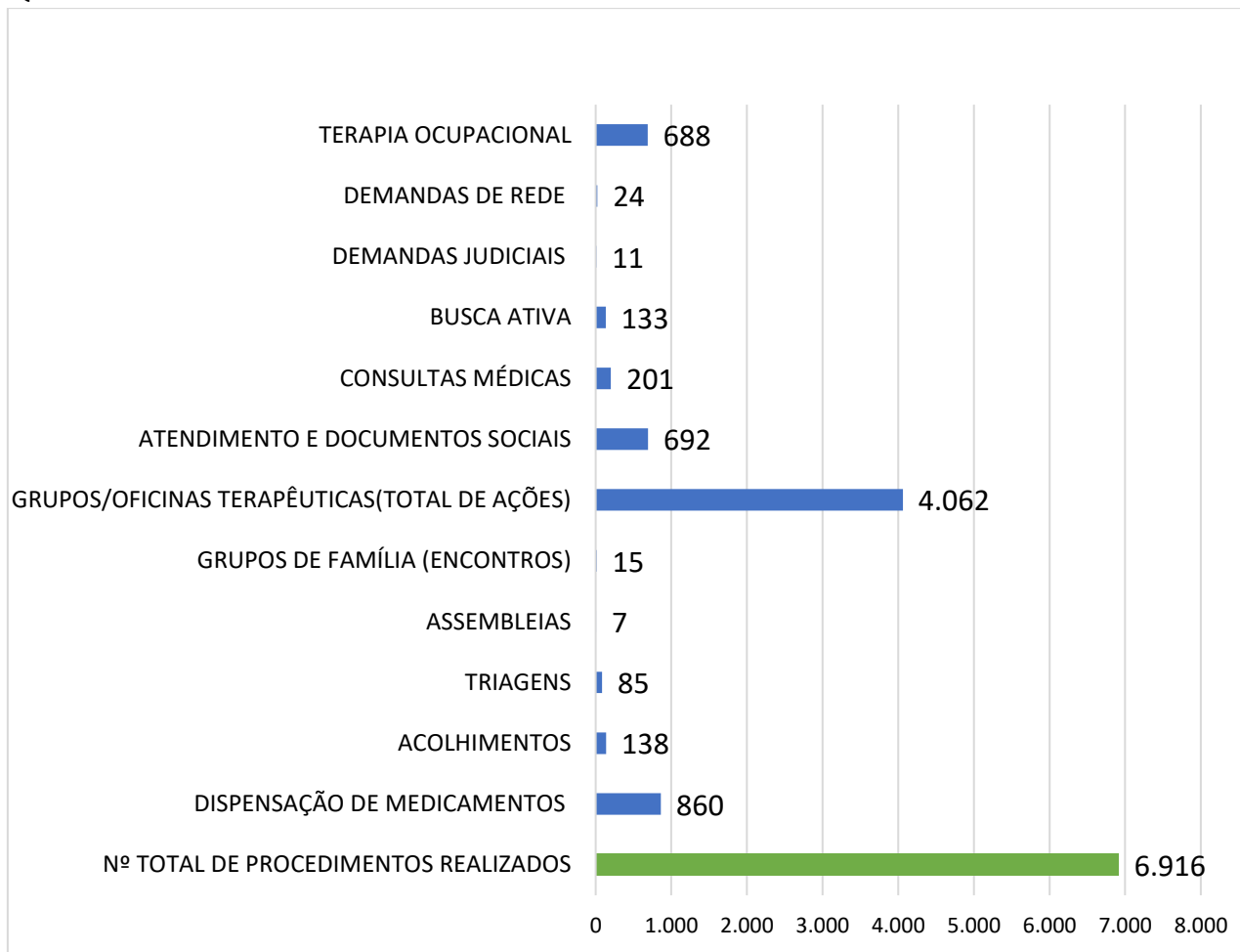
Fonte: Diretoria de Atenção Psicossocial, 2024.

Gráfico 40- Consolidado do número de atendimentos realizados no **CAPS INÁCIO FERREIRA** no 1º Quadrimestre de 2024



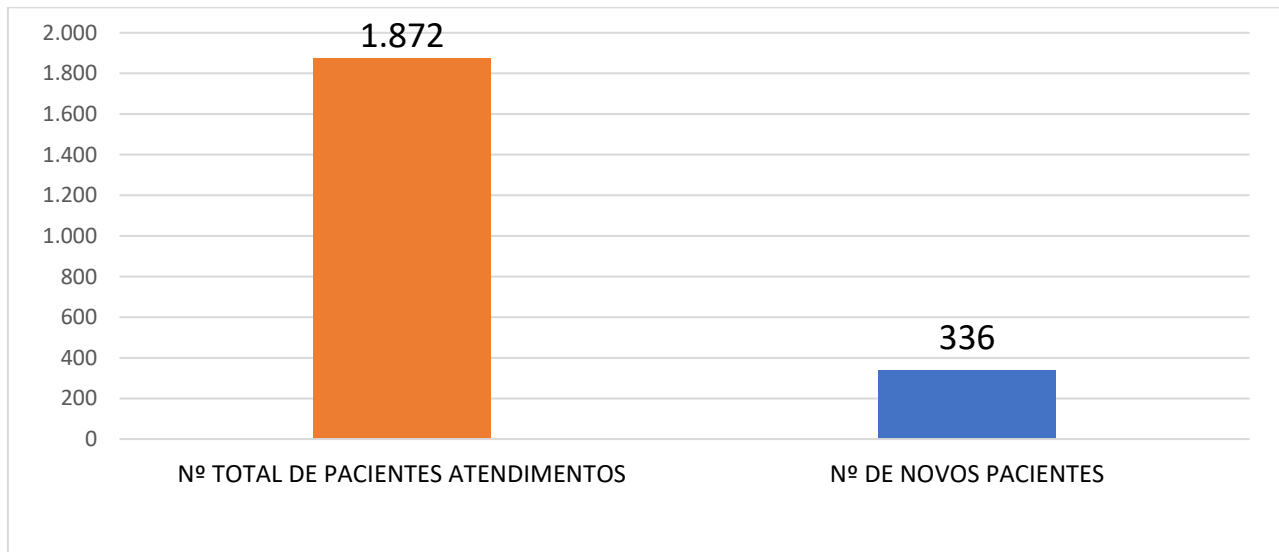
Fonte: Diretoria de Atenção Psicossocial, 2024

Gráfico 41- Consolidado do número de procedimentos realizados no **CAPS INÁCIO FERREIRA** no 1º Quadrimestre de 2024



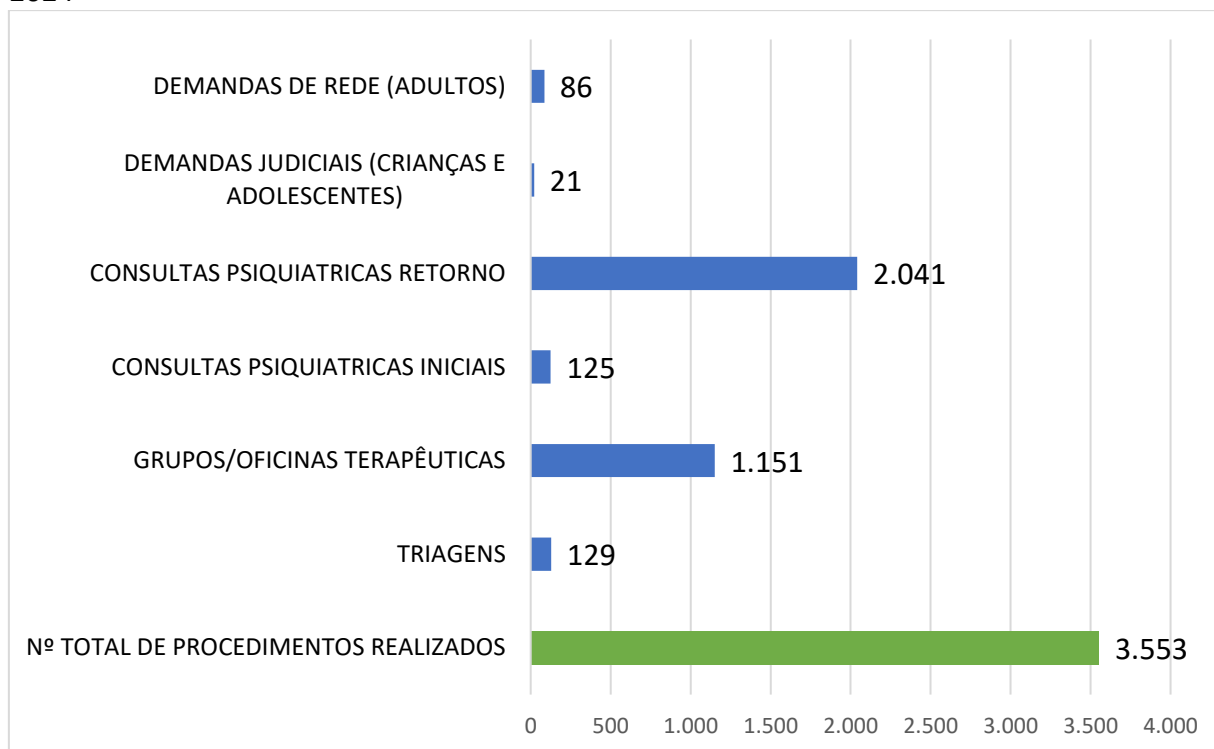
Fonte: Diretoria de Atenção Psicossocial, 2024.

Gráfico 42- Consolidado do número de atendimentos realizados no SIAP no 1º Quadrimestre de 2024



Fonte: Diretoria de Atenção Psicossocial, 2024

Gráfico 43- Consolidado do número de procedimentos realizados no SIAP no 1º Quadrimestre de 2024



Fonte: Diretoria de Atenção Psicossocial, 2024

- PARTICIPAÇÃO DA REDE EM EVENTOS, REUNIÕES, AÇÕES, CAPACITAÇÕES**

| | |
|---|----|
| Reunião para discussão de caso entre a Rede | 9 |
| 1º Encontro dos Pacientes e Familiares do CAPS AD com a RAPS e Rede Socioassistencial | 1 |
| Reunião Matriciamento | 4 |
| Audiência Judicial | 11 |
| Curso de Português para elaboração de documentos oficiais | 1 |
| Seminário de Erradicação do Trabalho Infantil | 1 |
| Capacitação CTA | 1 |
| Reunião Serviço de Acolhimento Familiar (SAF) - Discussão de caso | 1 |
| Reunião mensal CREAS/Saúde | 1 |
| Capacitação RAAS | 1 |
| Reunião de Gerentes | 7 |
| Participação na Plenária do COMDICAU | 2 |
| Participação na Plenária do CMAS | |
| Evento de Carnaval do CAPS Maria Boneca com apoio da RAPS | 1 |
| Reunião organizacional de rotinas - CAPS e CSEUR | 2 |
| Reunião sobre fluxo saúde mental infantil com CT | 1 |

| | |
|--|----|
| Reunião Roda de Conversa no CAPSij | 3 |
| Reunião NUPAZ | 15 |
| Capacitação para o fluxo de Neuropediatria | 1 |
| Reunião sobre fluxo de saúde no município de Uberaba | 1 |
| Reunião com Seção do Educando | 2 |
| Participação na Plenária do COMAD | 3 |
| Reunião para elaboração plano municipal de promoção, proteção e defesa do direito da criança e adolescente | 1 |
| II Seminário de Sensibilização à violência sexual contra criança e adolescentes | 1 |
| Reunião para elaboração e discussão dos eventos - LUTA ANTIMANICOMIAL | 1 |
| Visita técnica | 2 |
| Palestras em instituições sobre Álcool e outras Drogas | 2 |
| Ações Comunitárias / Campanhas | 2 |

FOTOS DE AÇÕES EXECUTADAS:

- CARNAVAL CAPS MARIA BONECA COM APOIO DA RAPS:



- GRUPO DESABAFARTE CAPS INÁCIO FERREIRA:



- PASSEIO NA ABCZ CAPS INÁCIO FERREIRA:



- GRUPO CULTURA E EXPRESSÃO CAPS INÁCIO FERREIRA:



- GRUPO PROJETO DE VIDA CAPS INÁCIO FERREIRA:



- DIA DO CORTE DE CABELO E COMEMORAÇÃO DE PÁScoa NO CAPS INÁCIO FERREIRA:



- ATIVIDADE FÍSICA NO CEMEA BOA VISTA (CAPS INÁCIO FERREIRA):



- OFICINA DE ESTIMULAÇÃO COGNITIVA CAPS INÁCIO FERREIRA:



- PROJETO CINE CAPS: CAPS INÁCIO FERREIRA



- PROJETO POLITICANDO NO CAPS:



CAPS INÁCIO FERREIRA



CAPS AD III

- TRABALHO REALIZADO POR PACIENTES DO CAPS INÁCIO NA TERAPIA OCUPACIONAL:



- AÇÃO DE SAÚDE BUCAL, HIGIENE E CÂNCER DE BOCA:



CAPS AD III



CAPS INÁCIO FERREIRA

- ASSEMBLEIA COM PACIENTES E FAMILIARES DO CAPS AD III:



- 1º ENCONTRO DE PACIENTES E FAMILIARES DO CAPS AD III:



- VISITA TÉCNICA REALIZADA PELO CAPS AD DE FRANCA AO CAPS AD III DE UBERABA:



- MOMENTO ESPIRITUALIDADE COM O GRUPO DE CAPELANIA (CAPS AD III):



- PALESTRA EM EMPRESAS SOBRE ÁLCOOL E OUTRAS DROGAS:



- PALESTRA COM O PSICÓLOGO CRISTIANO MOLLO DO INSTITUTO JANEIRO BRANCO PARA SENSIBILIZAÇÃO DE PROFISSIONAIS DA SAÚDE NO CUIDADO COM A SAÚDE MENTAL



- INTERVENÇÃO NA PRAÇA RUI BARBOSA COM A POPULAÇÃO DE ASSISTÊNCIA E SENSIBILIZAÇÃO DA IMPORTÂNCIA DO CUIDADO EM SAÚDE MENTAL



- VISITA TÉCNICA AO HOSPITAL GERAL DE BARBACENA DR. JOSÉ AMÉRICO FHEMIG



- PALESTRA AOS ALUNOS DA ESCOLA ESTADUAL HORIZONTAL LEMOS SOBRE ÁLCOOL E OUTRAS DROGAS

